



GOBIERNO DEL ESTADO
DE OAXACA

TOMO V – D

SECTOR PARAESTATAL

INDICE

1

1. CORPORACIÓN OAXAQUEÑA DE RADIO Y TELEVISIÓN

6-136

1.1.- Resultados Generales

1.2.- Información Contable

1.2.1.- Estado de Actividades

1.2.2.- Estado de Situación financiera

1.2.3.- Estado de variación en la hacienda pública

1.2.4.- Estado de cambios en la situación financiera

1.2.5.- Estado de Flujos de Efectivo

1.2.6.- Estado analítico del activo

1.2.7.- Estado analítico de la deuda y otros pasivos

1.2.8.- Informe sobre pasivos contingentes consolidado

1.2.9.- Notas a los estados financieros consolidado

1.3.- Información Presupuestaria

1.3.1.- Estado analítico de los ingresos presupuestarios

1.3.2.- Estado analítico del ejercicio del presupuesto de egresos en Clasificación por Objeto del Gasto

1.3.3.- Estado analítico del ejercicio del presupuesto de egresos en Clasificación Económica (por Tipo de Gasto)

1.3.4.- Estado analítico del ejercicio del presupuesto de egresos en Clasificación Administrativa

1.3.5.- Estado analítico del ejercicio del presupuesto de egresos en Clasificación Funcional

1.4.- Deuda

1.4.1.- endeudamiento neto

1.4.2.- Intereses de la deuda

1.4.3.- Indicadores de postura fiscal

1.5.- Información Programática

1.5.1.-Resumen por programa presupuestario

1.5.2.- Indicadores de resultados

1.5.3.- Programas y Proyectos de inversión

1.6.- Anexos (Información Adicional)

1.6.1.- Relación de los bienes inmuebles

1.6.2.- Relación de los bienes muebles

1.6.3.- Relación de cuentas bancarias Productivas

1.6.4.- Relación de esquema bursátiles y de cobertura financiera



GOBIERNO DEL ESTADO
DE OAXACA

1.6.5.- Montos pagados por ayudas y subsidios

1.7.- Información Correspondiente a Disciplina Financiera

1.7.1.- Estado de Situación Financiera Detallado-LDF

1.7.2.- Balance Presupuestario

1.7.3.- Estado Analítico de Ingresos Detallado

1.7.4.- Informe Analítico de la Deuda y Otros Pasivos

1.7.5.- Informe Analítico de Obligaciones Diferentes de Financiamiento

1.7.6.- Estado Analítico del Presupuesto de Egresos Clasificador por Objeto del Gasto (Capítulo-Concepto)

1.7.7.- Estado Analítico del Presupuesto de Egresos Clasificación Administrativa

1.7.8.- Estado Analítico del Presupuesto de Egresos Clasificación Funcional (Finalidad y Función)

1.7.9.- Estado Analítico del Presupuesto de Egresos Clasificación de Servicios Personales

1.7.10.- Informe Sobre Estudios Actuariales

2. INSTITUTO DEL PATRIMONIO CULTURAL DEL ESTADO DE OAXACA

137-217

2.1.- Resultados Generales

2.2.- Información Contable

2.2.1.- Estado de Actividades

2.2.2.- Estado de Situación financiera

2.2.3.- Estado de variación en la hacienda pública

2.2.4.- Estado de cambios en la situación financiera

2.2.5.- Estado de Flujos de Efectivo

2.2.6.- Estado analítico del activo

2.2.7.- Estado analítico de la deuda y otros pasivos

2.2.8.- Informe sobre pasivos contingentes

2.2.9.- Notas a los estados financieros

2.3.- Información Presupuestaria

2.3.1.- Estado analítico de ingresos presupuestarios

2.3.2.- Estado analítico del ejercicio del presupuesto de egresos en Clasificación por Objeto del Gasto

2.3.3.- Estado analítico del ejercicio del presupuesto de egresos en Clasificación Económica (por Tipo de Gasto)

2.3.4.- Estado analítico del ejercicio del presupuesto de egresos en Clasificación Administrativa

2.3.5.- Estado analítico del ejercicio del presupuesto de egresos en Clasificación Funcional

2.4.- Deuda

2.4.1.- Endeudamiento neto

2.4.2.- Intereses de la deuda

2.4.3.- Indicadores de postura fiscal



GOBIERNO DEL ESTADO
DE OAXACA

2.5.- Información Programática

- 2.5.1.- Resumen por programa presupuestario
- 2.5.2.- Indicadores de resultados
- 2.5.3.- Programas y Proyectos de inversión

2.6.- Anexos (Información Adicional)

- 2.6.1.- Relación de los bienes inmuebles
- 2.6.2.- Relación de los bienes muebles
- 2.6.3.- Relación de cuentas bancarias Productivas
- 2.6.4.- Relación de esquema bursátiles y de cobertura financiera
- 2.6.5.- Montos pagados por ayudas y subsidios

2.7.- Información Correspondiente a Disciplina Financiera

- 2.7.1.- Estado de Situación Financiera Detallado-LDF
- 2.7.2.- Balance Presupuestario
- 2.7.3.- Estado Analítico de Ingresos Detallado
- 2.7.4.- Informe Analítico de la Deuda y Otros Pasivos
- 2.7.5.- Informe Analítico de Obligaciones Diferentes de Financiamiento
- 2.7.6.- Estado Analítico del Presupuesto de Egresos Clasificador por Objeto del Gasto (Capítulo-Concepto)
- 2.7.7.- Estado Analítico del Presupuesto de Egresos Clasificación Administrativa
- 2.7.8.- Estado Analítico del Presupuesto de Egresos Clasificación Funcional (Finalidad y Función)
- 2.7.9.- Estado Analítico del Presupuesto de Egresos Clasificación de Servicios Personales
- 2.7.10.- Informe Sobre Estudios Actuariales

3. INSTITUTO DE ATENCIÓN INTEGRAL AL MIGRANTE OAXAQUEÑO

218-276

3.1.- Resultados Generales

3.2.- Información Contable

- 3.2.1.- Estado de Actividades
- 3.2.2.- Estado de Situación financiera
- 3.2.3.- Estado de variación en la hacienda pública
- 3.2.4.- Estado de cambios en la situación financiera
- 3.2.5.- Estado de Flujos de Efectivo
- 3.2.6.- Estado analítico del activo
- 3.2.7.- Estado analítico de la deuda y otros pasivos
- 3.2.8.- Informe sobre pasivos contingentes
- 3.2.9.- Notas a los estados financieros

3.3.- Información Presupuestaria

- 3.3.1.- Estado analítico de ingresos presupuestarios
- 3.3.2.- Estado analítico del ejercicio del presupuesto de egresos en Clasificación por Objeto del Gasto



GOBIERNO DEL ESTADO
DE OAXACA

3.3.3.- Estado analítico del ejercicio del presupuesto de egresos en Clasificación Económica (por Tipo de Gasto)

3.3.4.- Estado analítico del ejercicio del presupuesto de egresos en Clasificación Administrativa

3.3.5.- Estado analítico del ejercicio del presupuesto de egresos en Clasificación Funcional

3.4.- Deuda

3.4.1.- Endeudamiento neto

3.4.2.- Intereses de la deuda

3.4.3.- Indicadores de postura fiscal

3.5.- Información Programática

3.5.1.- Resumen por programa presupuestario

3.5.2.- Indicadores de resultados

3.5.3.- Programas y Proyectos de inversión

3.6.- Anexos (Información Adicional)

3.6.1.- Relación de los bienes inmuebles

3.6.2.- Relación de los bienes muebles

3.6.3.- Relación de cuentas bancarias Productivas

3.6.4.- Relación de esquema bursátiles y de cobertura financiera

3.6.5.- Montos pagados por ayudas y subsidios

3.7.- Información Correspondiente a Disciplina Financiera

3.7.1.- Estado de Situación Financiera Detallado-LDF

3.7.2.- Balance Presupuestario

3.7.3.- Estado Analítico de Ingresos Detallado

3.7.4.- Informe Analítico de la Deuda y Otros Pasivos

3.7.5.- Informe Analítico de Obligaciones Diferentes de Financiamiento

3.7.6.- Estado Analítico del Presupuesto de Egresos Clasificador por Objeto del Gasto (Capítulo-Concepto)

3.7.7.- Estado Analítico del Presupuesto de Egresos Clasificación Administrativa

3.7.8.- Estado Analítico del Presupuesto de Egresos Clasificación Funcional (Finalidad y Función)

3.7.9.- Estado Analítico del Presupuesto de Egresos Clasificación de Servicios Personales

3.7.10.- Informe Sobre Estudios Actuariales

4. INSTITUTO PARA EL FOMENTO Y LA PROTECCIÓN DE LAS ARTESANÍAS

277-346

4.1.- Resultados Generales

4.2.- Información Contable

4.2.1.- Estado de Actividades

4.2.2.- Estado de Situación financiera

4.2.3.- Estado de variación en la hacienda pública

4.2.4.- Estado de cambios en la situación financiera



GOBIERNO DEL ESTADO
DE OAXACA

- 4.2.5.- Estado de Flujos de Efectivo
- 4.2.6.- Estado analítico del activo
- 4.2.7.- Estado analítico de la deuda y otros pasivos
- 4.2.8.- Informe sobre pasivos contingentes
- 4.2.9.- Notas a los estados financieros

4.3.- Información Presupuestaria

- 4.3.1.- Estado analítico de ingresos presupuestarios
- 4.3.2.- Estado analítico del ejercicio del presupuesto de egresos en Clasificación por Objeto del Gasto
- 4.3.3.- Estado analítico del ejercicio del presupuesto de egresos en Clasificación Económica (por Tipo de Gasto)
- 4.3.4.- Estado analítico del ejercicio del presupuesto de egresos en Clasificación Administrativa
- 4.3.5.- Estado analítico del ejercicio del presupuesto de egresos en Clasificación Funcional

4.4.- Deuda

- 4.4.1.- Endeudamiento neto
- 4.4.2.- Intereses de la deuda
- 4.4.3.- Indicadores de postura fiscal

4.5.- Información Programática

- 4.5.1.- Resumen por programa presupuestario
- 4.5.2.- Indicadores de resultados
- 4.5.3.- Programas y Proyectos de inversión

4.6.- Anexos (Información Adicional)

- 4.6.1.- Relación de los bienes inmuebles
- 4.6.2.- Relación de los bienes muebles
- 4.6.3.- Relación de cuentas bancarias productivas
- 4.6.4.- Relación de esquema bursátiles y de cobertura financiera
- 4.6.5.- Montos pagados por ayudas y subsidios

4.7.- Información Correspondiente a Disciplina Financiera

- 4.7.1.- Estado de Situación Financiera Detallado-LDF
- 4.7.2.- Balance Presupuestario
- 4.7.3.- Estado Analítico de Ingresos Detallado
- 4.7.4.- Informe Analítico de la Deuda y Otros Pasivos
- 4.7.5.- Informe Analítico de Obligaciones Diferentes de Financiamiento
- 4.7.6.- Estado Analítico del Presupuesto de Egresos Clasificador por Objeto del Gasto (Capítulo-Concepto)
- 4.7.7.- Estado Analítico del Presupuesto de Egresos Clasificación Administrativa
- 4.7.8.- Estado Analítico del Presupuesto de Egresos Clasificación Funcional (Finalidad y Función)
- 4.7.9.- Estado Analítico del Presupuesto de Egresos Clasificación de Servicios Personales
- 4.7.10.- Informe Sobre Estudios Actuariales



GOBIERNO DEL ESTADO
DE OAXACA

CORPORACIÓN OAXAQUEÑA DE RADIO Y TELEVISIÓN

(Entidades Paraestatales y Fideicomisos No Empresariales y No Financieros)



GOBIERNO DEL ESTADO
DE OAXACA



RESULTADOS GENERALES PRODUCCIÓN Y TRANSMISIÓN DE PROGRAMAS DE TELEVISIÓN.-

Como parte de las actividades de la Dirección de Televisión del cuarto trimestre de Octubre-Diciembre de 2024, mismas que se enlistan a continuación:

OCTUBRE

-Preproducción, producción, realización y transmisión de los programas periódicos con los que cuenta la CORTV:

JUEVES DE GOZONA.

CONFERENCIAS DEL GABINETE DE SEGURIDAD

SECCIÓN DE DEPORTES DE CORTV NOTICIAS PARA RADIO Y TELEVISIÓN.

EN PERSPECTIVA

LAS VOCES DE MIROSLAVA FERRA

GOZONA PODCAST

CON-CIENCIA DE OAXACA, SUNEO

HABLEMOS DE DERECHOS HUMANOS NUUDXI

ENTRETIEMPO

IMPERDIBLES DE LA SEMANA

OAXACA COMUNICANDO LA PAZ

-Logística, organización, preproducción, producción, realización y transmisión de las actividades del programa:

GOZONA PODCAST

CON-CIENCIA DE OAXACA, SUNEO

HABLEMOS DE DERECHOS HUMANOS NUUDXI

OAXACA COMUNICANDO LA PAZ

FESTIVAL DEL MOLE DE CADERAS

FESTIVAL INTERNACIONAL CERVANTINO

FILO CHAMACXS

GUELAGUETZA ÑUU SAVI

FORO REDES DE MUJERES CONSTRUCTORAS DE PAZ

VERBENA POPULAR XANDÚ

DIVERTIMUERTOS 2024

FORO FÁBRICA DE NEGOCIOS



GOBIERNO DEL ESTADO
DE OAXACA



-Logística, organización, preproducción:

LO INEXPLICABLE PODCAST
YOGA INICIAL
PUEBLOS MÁGICOS
SABER HACER- OFICIOS
BIMBOMBA TERCERA TEMPORADA
PROGRAMAS ESPECIALES DEL DÍA MUERTOS
44 FERIA INTERNACIONAL DEL LIBRO
INFORME DE GOBIERNO
INFORME DIF
DESFILE CÍVICO DEPORTIVO
FESTIVAL DEL JAZZ Y ALGO MÁS
CONCURSO DE CHILENAS
GUELAGUETZAL DEL MAR

NOVIEMBRE

-Preproducción, producción, realización y transmisión de los programas periódicos con los que cuenta la CORTV:

JUEVES DE GOZONA.
CONFERENCIAS DEL GABINETE DE SEGURIDAD
SECCIÓN DE DEPORTES DE CORTV NOTICIAS PARA RADIO Y TELEVISIÓN.
EN PERSPECTIVA
LAS VOCES DE MIROSLAVA FERRA
GOZONA PODCAST
CON-CIENCIA DE OAXACA, SUNEO
HABLEMOS DE DERECHOS HUMANOS NUUDXI
ENTRETIEMPO
IMPERDIBLES DE LA SEMANA
OAXACA COMUNICANDO LA PAZ

-Logística, organización, preproducción, producción, realización y transmisión de las actividades del programa:

BIMBOMBA TERCERA TEMPORADA
ALIENTOS DE PAZ- CONCIERTO DÍA DE MUERTOS



GOBIERNO DEL ESTADO
DE OAXACA



LO INEXPLICABLE – PODCAST
PRESENTACIÓN OFICIAL DEL PARQUE PRIMAVERA
INAUGURACIÓN DEL PARQUE PRIMAVERA
SESIÓN DE INSTALACIÓN DE LA LXVI LEGISLATURA DEL CONGRESO DEL
ESTADO DE OAXACA
SEGUNDO INFORME DE RESULTADOS DEL GOBERNADOR SALOMÓN JARA
CRUZ
FESTIVAL INTERNACIONAL DE JAZZ Y ALGO MÁS, MAZUNTE 2024
SABER HACER
DESFILE CÍVICO DEPORTIVO
INAUGURACIÓN DEL MANTENIMIENTO INTEGRAL DE LAS INSTALACIONES DEL
PARQUE EL TEQUIO
GUELAGUETZA DEL MAR
2DO CONCURSO DE CHILENAS LA GENTE DEL MAR
SEGUNDO INFORME DEL SISTEMA DIF OAXACA
50 ANIVERSARIO DEL AUDITORIO GUELAGUETZA

-Logística, organización, preproducción:

YOGA INICIAL
PUEBLOS MÁGICOS
ENCENDIDO DEL ÁRBOL DE NAVIDAD
NOCHE DE RÁBANOS
PROGRAMA ESPECIAL DE FIN DE AÑO
PROGRAMA DE MUJERES

DICIEMBRE

-Preproducción, producción, realización y transmisión de los programas periódicos con los que cuenta la CORTV:

JUEVES DE GOZONA.
CONFERENCIAS DEL GABINETE DE SEGURIDAD
SECCIÓN DE DEPORTES DE CORTV NOTICIAS PARA RADIO Y TELEVISIÓN.
LAS VOCES DE MIROSLAVA FERRA
GOZONA PODCAST
CON-CIENCIA DE OAXACA, SUNEIO
ENTRETIEMPO



GOBIERNO DEL ESTADO
DE OAXACA



**EN PERSPECTIVA
HABLEMOS DE DERECHOS HUMANOS NUUDXI
IMPERDIBLES DE LA SEMANA
BOMBOMBA TERCERA TEMPORADA
LO INEXPLICABLE – PODCAST
SABER HACER**

-Logística, organización, preproducción, producción, realización y transmisión de las actividades del programa:

**ENCENDIDO DEL ÁRBOL DE NAVIDAD
FESTIVAL NAVIDEÑO DE LA PRIMAVERA OAXAQUEÑA
PRIMER INFORME DE LA MAGISTRADA BERENICE RAMÍREZ JIMÉNEZ
COSECHA DE RÁBANOS
CONVITE NOCHE DE RÁBANOS
NOCHE DE RÁBANOS
DOCE CAMPANADAS, DOCE DESEOS - CONCIERTO**

-Logística, y transmisión de las actividades del programa:

INAUGURACIÓN DEL CENTRO DE SALUD DE SANTIAGO ASTATA

-Logística, organización, preproducción:

**YOGA INICIAL
PUEBLOS MÁGICOS
SALUD MENTAL- PODCAST
PROGRAMA DE MUJERES
PROGRAMA GEEK
ALEATORIO 2 TEMPORADA
IMPERDIBLES 3 TEMPORADA**



GOBIERNO DEL ESTADO
DE OAXACA



DIRECCIÓN DE NOTICIAS

Como parte de las actividades del trimestre de octubre a diciembre de 2024, se realizaron las siguientes emisiones de lunes a sábado de CORTV NOTICIAS:

Noticiero matutino conducido por Diana Hernández, de lunes a viernes de 08:30 a 09:00 de la mañana, con las secciones Clima, Cultura, Deportes, Nacionales e Internacionales, Cuida tu salud, Historias sin Fronteras y Bitácora Cultural. La sección de clima es presentada por Jennifer Medina y la sección de deportes es conducida por Carlos Pizarro.

Noticiero vespertino conducido por Nadia Altamirano de lunes a viernes de 15:00 a 15:30 horas. Cuenta diariamente con la sección de Deportes y clima, los días miércoles “Conozcamos a”; y los días viernes “Herencia que perdura”. La sección de clima es presentada por Jennifer Medina y la sección de deportes es conducida por Carlos Pizarro.

Noticiero radiofónico conducido por Bibiana Calderón y Raúl Pacheco Pérez, de lunes a viernes de 17:00 a 18:00 horas. Tiene la sección de Destacados del Día, al Interior del Estado, Pronóstico del Tiempo, El Tema De Hoy, México y el Mundo, Sección Deportiva, En Contacto y Última Hora.

Noticiero nocturno conducido por Ariadna Morales de lunes a viernes de 20:00 a 21:00 horas, y los jueves de 20:30 a 21:00 horas, o al término del programa “Jueves de Gozona”. Contiene la sección de Nacionales e Internacionales, Regiones, Clima; y los días viernes “De paseo por Oaxaca”. La sección de clima es conducida por Alejandra Méndez Aguilar.

Noticiero sabatino conducido por Nadia Sanabia y Argel Ríos de 14:00 a 14:40 horas, es un resumen semanal con información relevante que aconteció en el transcurso de la semana y el día. Cuenta con la sección de Deportes.

Cabe mencionar, que el noticiero nocturno tiene retransmisión a las 00:00 horas.



GOBIERNO DEL ESTADO
DE OAXACA



Conferencia de Prensa del Gobernador Salomón Jara Cruz: lunes (semanal) 09:00 a 11:00 horas, es una transmisión de las conferencias del Gobernador, quien brinda información respecto a las políticas públicas que rigen el gobierno.

Conferencia de Prensa del Gabinete Legal y Ampliado: Semanal de 09:00 a 11:00 horas, es una transmisión que ofrecen las y los titulares de distintas dependencias de Gobierno del Estado, en la cual informan los programas, así como los avances y resultados que se han obtenido.

Zona de Debate: Transmisión semanal los días viernes de 18:30 a 19:30 horas. Es un programa conducido por los periodistas Rosy Ramales y Jaime Velázquez, en el cual abordan los temas más destacados en el ámbito político generados durante la semana; en algunas emisiones se cuenta con funcionarios como invitados especiales. Cabe señalar que este programa se estrenó el 22 de noviembre.

A continuación, la siguiente tabla muestra un desglose de las emisiones diarias, semanales, mensuales y trimestrales de la primera, segunda, tercera emisión y la emisión sabatina de CORTV Noticias, en televisión hasta el 31 de diciembre. Además de las emisiones del noticiero radiofónico y las conferencias de prensa del Gobernador Salomón Jara Cruz de los días lunes, así como las Conferencia de Gabinete.

NOTICIARIOS EN TELEVISIÓN

NOTICIARIOS TELEVISIÓN	DIARIA	SEMANAL	OCTUBRE	NOVIEMBRE	DICIEMBRE	TOTAL
Matutino	1	5	21	21	22	64
Vespertino	1	5	23	21	21	65
Nocturno	1	5	23	21	21	65
Sabatino		1	4	5	4	13
TOTAL	3	16	71	68	68	207



GOBIERNO DEL ESTADO
DE OAXACA



En el siguiente cuadro, se especifican las emisiones de **CORTV NOTICIAS** que tienen transmisión simultánea por radio.

NOTICIARIOS EN RADIO SIMULTÁNEO

NOTICIARIOS RADIO	DIARIA	SEMANAL	OCTUBRE	NOVIEMBRE	DICIEMBRE	TOTAL
Matutino	1	5	21	21	22	64
Sabatino		1	4	5	4	13
TOTAL	3	16	25	26	26	77

NOTICIARIO RADIOFÓNICO

NOTICIARIO RADIOFÓNICO	DIARIA	SEMANAL	OCTUBRE	NOVIEMBRE	DICIEMBRE	TOTAL
Vespertino	1	5	22	21	22	65
TOTAL	1	5	22	21	22	65

CONFERENCIA DE PRENSA DEL GOBERNADOR SALOMÓN JARA CRUZ

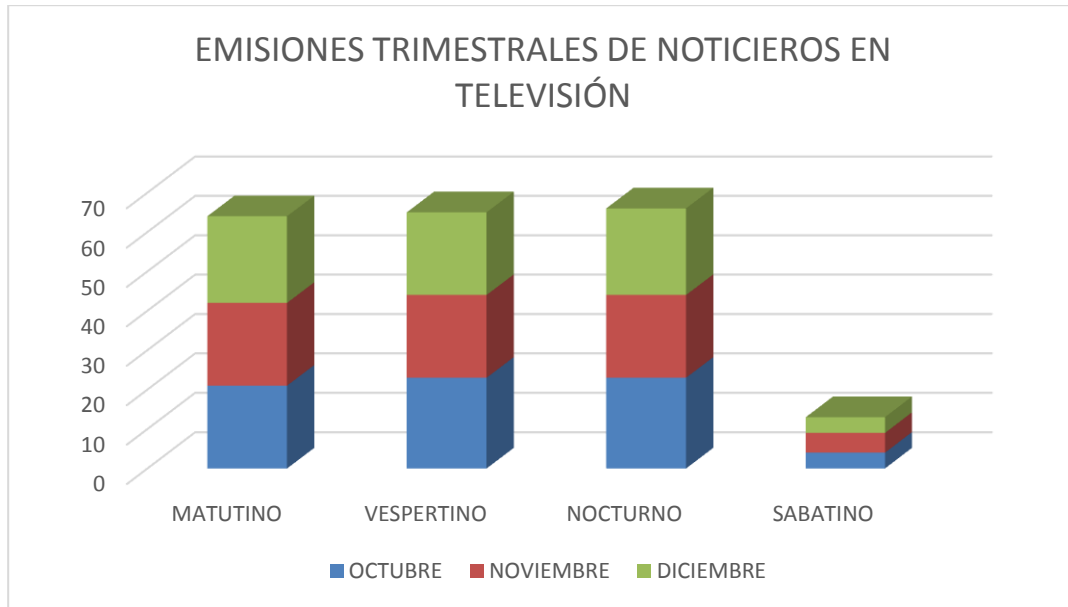
CONFERENCIA DE PRENSA DEL GOBERNADOR	SEMANAL	OCTUBRE	NOVIEMBRE	DICIEMBRE
Lunes	1	5	4	4
TOTAL	1	5	4	4

CONFERENCIA DE PRENSA DEL GABINETE

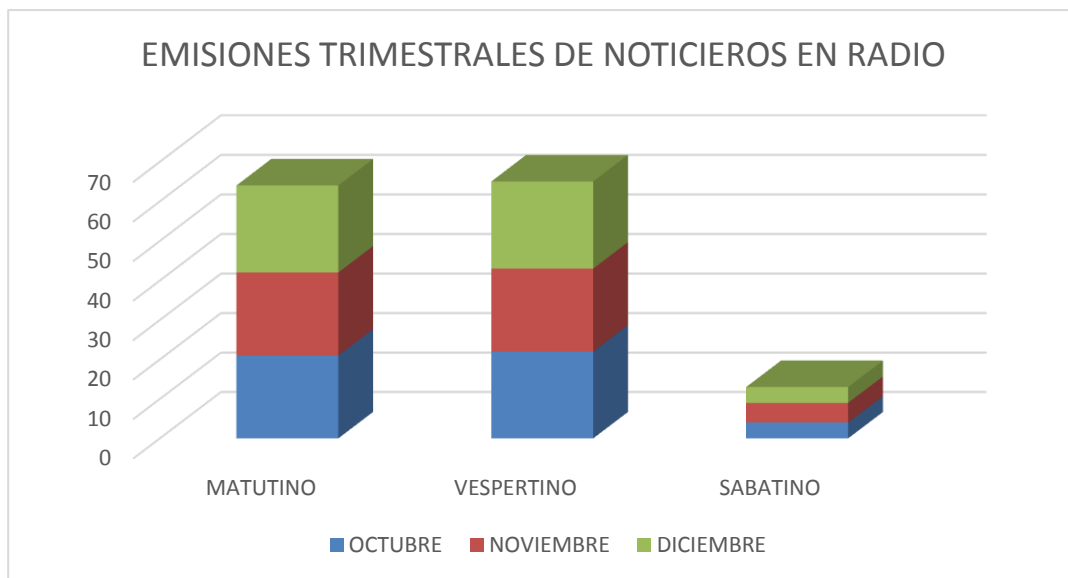
CONFERENCIA DE PRENSA DEL GABINETE	SEMANAL	OCTUBRE	NOVIEMBRE	DICIEMBRE
Semanal	1	4	4	5
TOTAL	1	4	4	5



TOTAL DE EMISIONES TRIMESTRALES DE CADA ESPACIO INFORMATIVO.



Gráfica 01: Emisiones de noticieros en televisión periodo octubre-diciembre 2024.



Gráfica 02: Emisiones de noticieros en radio periodo octubre-diciembre 2024.



GOBIERNO DEL ESTADO
DE OAXACA



NOTICIARIOS Y EVENTOS ESPECIALES

METAS	REALIZADO	CUMPLIMIENTO	PROGRAMAS REALIZADOS	EVIDENCIA
Eventos especiales	1	100%	CICLO DE CONFERENCIAS	
Eventos especiales	1	100%	PONENCIA MAGISTRAL	
Eventos especiales	1	100%	INAUGURACIÓN DIF PILARES	
Eventos especiales	1	100%	NOTICIERO ESPECIAL PREVIO A LA NOCHE DE RÁBANOS	



GOBIERNO DEL ESTADO
DE OAXACA



ENTREVISTAS DESTACADAS

01 de octubre	 <p>KARIME UNDA HARP Secretaría de Medio Ambiente, Biodiversidad, Energías y Sostenibilidad</p> <p>20:07</p>
03 de octubre	 <p>CUTBERTO RUIZ JARQUÍN Jefe del Depto. De Monitoreo y Alertamiento Preventivo de la CEPCyGR</p> <p>15:21</p>
07 de octubre	 <p>LEONEL MANZANO SOSA Coordinador Estatal del Programa de Alfabetización para el Bienestar</p> <p>20:38</p>
09 de octubre	 <p>ARTEMIO REYES TOSCANO Vicerrector de Relaciones y Recursos del SUNEQ</p> <p>20:09</p>



GOBIERNO DEL ESTADO
DE OAXACA



<p>11 de octubre</p>	 <p>SAYMI PINEDA VELASCO Secretaría de Turismo de Oaxaca</p>
<p>16 de octubre</p>	 <p>JOSUÉ SOLANA SALMORÁN 20:22 Comisionado Presidente del OGAIPO</p>
<p>17 de octubre</p>	 <p>ANAHÍ SARMIENTO PÉREZ 15:05 Secretaria de las Mujeres de Oaxaca</p>
<p>18 de octubre</p>	 <p>KARIME UNDA HARP 15:04 Secretaria de Medio Ambiente, Biodiversidad, Energías y Sostenibilidad</p>



GOBIERNO DEL ESTADO
DE OAXACA



28 de octubre	<p>BETZABETH MARTÍNEZ GUTIÉRREZ 20:36 Representa a México ante la ONU sobre el cambio climático</p>
04 de noviembre	<p>JAVIER TRUJILLO DÍAZ 15:06 Director del Patronato de Ayuda para la Reinserción Social</p>
06 de noviembre	<p>PARQUE PRIMAVERA OAXAQUEÑA</p> <p>VÍCTOR CATA 20:39 Secretario de las Culturas y Artes de Oaxaca</p>



GOBIERNO DEL ESTADO
DE OAXACA



<p>07 de noviembre</p>	 <p>VIANEY DÍAZ 15:04 Enlace de comunicación de la CCO</p>
<p>08 de noviembre</p>	 <p>RAFAEL PRIETO 15:07 Cineasta Oaxaqueño</p>
<p>11 de noviembre</p>	 <p>MELITÓN LAVARIEGA TORRES 15:06 Administrador del Mercado 20 de Noviembre</p>
<p>11 de noviembre</p>	 <p>NETZAHUACÓYOTL SALVATIERRA LÓPEZ 20:37 Secretario de Infraestructuras y Comunicaciones de Oaxaca</p>



GOBIERNO DEL ESTADO
DE OAXACA



13 de noviembre	 <p>LEONEL MANZANO SOSA 20:09 Coord. Estatal del Programa "Alfabetización para el Bienestar"</p>
13 de noviembre	 <p>LUZ ALEJANDRA HERNÁNDEZ ROJAS Secretaria de Bienestar, Tequio e Inclusión</p>
14 de noviembre	 <p>BENJAMÍN VIVEROS 20:34 Presidente de la JUCOPO de la LXVI Legislatura Local</p>



GOBIERNO DEL ESTADO
DE OAXACA



19 de noviembre	 <p>OMAR PÉREZ BENÍTEZ 20:11 Director General del SOAPA</p>
22 de noviembre	 <p>FRANCISCO JAVIER ANDRÉS PACHECO 20:09 Director General de la Oficina de Convenciones, Congresos y Eventos de Oaxaca</p>
26 de noviembre	 <p>MTRA. ELIZABETH LARA RODRÍGUEZ 15:08 Titular de la Defensoría de los Derechos Humanos del Pueblo de Oaxaca</p>



GOBIERNO DEL ESTADO
DE OAXACA



27 de noviembre	 <p>FELIPE JUÁREZ GUZMÁN 20:11 Presidente Municipal de Santa Catarina Juquila</p>
29 de noviembre	 <p>LEONARDO GASPARINI 15:07 Director Musical Huésped</p>
06 de diciembre	 <p>GEOVANY VÁSQUEZ SAGRERO 15:09 Consejero Jurídico del Gobierno de Oaxaca</p>



GOBIERNO DEL ESTADO
DE OAXACA



06 de diciembre	 <p>ANAHÍ SARMIENTO PÉREZ 20:10 Secretaria de las Mujeres de Oaxaca</p>
09 de diciembre	 <p>FRANCISCO JOSÉ HERNÁNDEZ 20:14 Jefe de Zona del FIDE</p>
10 de diciembre	 <p>BERENICE RAMÍREZ JIMÉNEZ 20:10 Magistrada Presidenta del TSJE y del Consejo de la Judicatura</p>



GOBIERNO DEL ESTADO
DE OAXACA



<p>17 de diciembre</p>	 <p>ÁNGEL CERVANTES MADRID Integrante del Consejo Asesor en México de la "National Fire Protection Association"</p> <p>20:11</p>
<p>18 de diciembre</p>	 <p>MONSERRAT DÍAZ Presidenta del Club Rotario Xquenda Oaxaca</p> <p>20:08</p>
<p>30 de diciembre</p>	 <p>HEYNER RAMÍREZ RAMÍREZ Subsecretario de Finanzas del Estado de Oaxaca</p> <p>15:03</p>



GOBIERNO DEL ESTADO DE OAXACA



REPORTAJES DESTACADOS

FECHA	TESTIGO
<p>05 de octubre</p>	 <p>DE PASEO POR OAXACA: CASA MEZCAL ORO DE OAXACA</p> <p>Me gusta Comentar Compartir 72 · 4 comentarios · 6.4 mil visualizaciones</p>
<p>06 de octubre</p>	 <p>HERENCIA QUE PERDURA: DUU'SHIL (EO)</p> <p>Me gusta Comentar Compartir 105 · 8 comentarios · 5.5 mil visualizaciones</p>



GOBIERNO DEL ESTADO DE OAXACA



12 de octubre



#DePaseoPorOaxaca | Acompáñanos a conocer las delicias que prepara...

Me gusta Comentar Compartir

116 · 9 comentarios · 10 mil visualizaciones

CORTV 12 de octubre de 2024

Resumen Comentarios

#DePaseoPorOaxaca | Acompáñanos a conocer las delicias que prepara en Pig and Fish, en compañía con Ed Hernández.

#CORTV #Oaxaca CORTV Noticias Pig&Fish Fc

Más relevantes

Responde a Shiba Hernandez...

Familia Latina · Seguir
Que buena sección de CORTV apoyando emprendedores, saludos al amigo Edgar

11 semanas Me gusta Responder

Escribe un comentario...

15 de octubre



Taller Arte Cruz Delarosa de San Francisco Telixtlahuaca.

Me gusta Comentar Compartir

Tú, Elizabeth Morales y 212 personas más · 35 comentarios · 21 mil visualizaciones

CORTV Noticias 15 de octubre de 2024

Resumen Comentarios

Con la llegada del Día de Muertos, no solo se crean ofrendas y máscaras, como las que crea el maestro en Guadalupe Cruz de la Rosa.

Más relevantes

Camelia Lopez
Que orgullo tener un artista de tu talla FELICIDADES

11 semanas Me gusta Responder

Ver 1 respuesta

Nay Cruz
Eso michas felicidades

10 semanas Me gusta Responder

Escribe un comentario...



GOBIERNO DEL ESTADO DE OAXACA



19 de octubre



#DePaseoPorOaxaca | Conoceremos el pan de muerto decorado

Me gusta Comentar Compartir 466 · 100 comentarios · 44 mil visualizaciones

CORTV 19 de octubre de 2024 · Resumen Comentarios

#DePaseoPorOaxaca Conoceremos el delicioso pan de muerto decorado, en la tradicional panadería "Fruta de Huevo" en Matatlán.

#CORTV #Oaxaca CORTV Noticias Fruta De Huevo repostería artesanal Ver más

Más relevantes decorado este señor del vídeo dice cosas más

10 semanas Me gusta Responder Ver las 4 respuestas

Johana LM El verdadero único y original pan de muerto

Escribe un comentario...

22 de octubre



Casa Dangiá Oaxaca

Me gusta Comentar Compartir Elizabeth Morales y 82 personas más · 6 comentarios · 9.2 mil visualizaciones

CORTV Noticias 22 de octubre de 2024 · Resumen Comentarios

En Casa Dangiá Oaxaca encontrará bulevares perfectos para mantenerse hidratado de manera orgánica, productos hechos por artesanos oaxaqueños.

Más relevantes Nevadau OH Felicidades.

10 semanas Me gusta Responder

Escribe un comentario...



GOBIERNO DEL ESTADO
DE OAXACA



9 de
noviembre



🌟 Nos fuimos #DePaseoPorOaxaca 📍 y visitamos #TlacolulaDeMatamoros para conocer el proceso de elaboración de las...

Me gusta Comentar Compartir 173 · 5 comentarios · 17 mil visualizaciones

CORTV 9 de noviembre de 2024

Resumen Comentarios

🌟 Nos fuimos #DePaseoPorOaxaca #TlacolulaDeMatamoros para conocer el proceso de elaboración de las tradicionales "velas de concha" #CORTV #Oaxaca CORTV Noticias

Más relevantes ▾

VELAS SOFIA · Seguir
Agradecemos el poder contar con se dé a conocer parte del trabajo que hace de este ancestral oficio tlacolulense.
7 semanas Me gusta Responder

Elizabeth García Hernández
Gracias por difundir parte de...

Escribe un comentario...

13 de
noviembre



Artesana Textil Carolina Cruz Ramírez

Me gusta Comentar Compartir 202 · 7 comentarios · 17 mil visualizaciones

CORTV 13 de noviembre de 2024

Resumen Comentarios

🌟 Hoy en nuestra sección #OaxacaNoticias de la artesana textil 🧶 Carolina Cruz Ramírez de #SanJuanGuichicovi 🌸 #CORTV #Oaxaca CORTV Noticias Flor

Más relevantes ▾

Flor del cielo. Jabones y velas artesanales
Que precioso trabajo, felicidades Carolina Cruz Ramírez y a ustedes por entrevistar a emprendedores
6 semanas Me gusta Responder

Sol Diaz
Felicidades Carito, Dios siga bendiciéndote para que sigas creando esas bell...

Escribe un comentario...



GOBIERNO DEL ESTADO
DE OAXACA



20 de
noviembre



Estilista Erick Román

Me gusta Comentar Compartir Gabs Rz, Elizabeth Morales y 204 personas más · 60 comentarios · 20 mil visualizaciones

CORTV
20 de noviembre de 2024

Resumen Comentarios

En **#OaxacaInnova**, conoceremos a **Erick Román**, un oaxaqueño que emprendió desde muy joven, **utiliza sus habilidades para mejorar la apariencia de sus clientes.**
#CORTV #Oaxaca CORTV Noticias
Ver más

Más relevantes

- Elizabeth Cruz Ramirez
Pronto iré a visitarte...
6 semanas Me gusta Responder
- Wendy Sanginez

23 de
noviembre



¡#DePaseoPorOaxaca edición especial! El pasado 20 de noviembre, la Corporación Oaxaqueña de Radio y Televisión celebramos 31 años com...

Me gusta Comentar Compartir Elizabeth Morales, Saymi Pineda Velasco y 130 personas más · 10 comentarios · 7 mil visualizaciones

CORTV
23 de noviembre de 2024

Resumen Comentarios

¡#DePaseoPorOaxaca edición especial! El pasado 20 de noviembre, la Corporación Oaxaqueña de Radio y Televisión celebramos 31 años como televisora pública comprometida con la promoción de la cultura del pueblo o...
Ver más

Más relevantes

- Fan destacado
Gladys Curiel
Excelente...trabajo de todo el equipo CORTV
5 semanas Me gusta Responder
- Humberto Vader
FELICIDADES AL MEJOR CANAL DE OAXACA
COMEXICO



GOBIERNO DEL ESTADO
DE OAXACA



28 de
noviembre



Annají, joyería artesanal

Me gusta Comentar Compartir Gabs Rz y 70 personas más · 4 comentarios · 7.3 mil visualizaciones

CORTV
28 de noviembre de 2024 ·

Resumen Comentarios

La cultura y la gastronomía oaxaqa admiración. Inspiradas por esta riqueza **emprendedoras han encontrado mundo la grandeza de Oaxaca.** Conoce a Ana Isabel, una talentosa **Ver más**

Más relevantes

- Mayra Ramírez**
Felicitaciones hermosa
4 semanas Me gusta Respo
- Jesuita Merlin**
Felicitades mi hermosa sol
4 semanas Me gusta Respo

Escribe un comentario...

12 de
diciembre



Artesanías Patricia Gaytán

Me gusta Comentar Compartir Gabs Rz y 73 personas más · 2 comentarios · 7.4 mil visualizaciones

CORTV
12 de diciembre de 2024 a las

Resumen Comentarios

#HerenciaQuePerdura | En es invita a descubrir **el trabajo de la** quien ha creado hermosas piezas **#CORTV #Oaxaca CORTV Noticia Ver más**

Más relevantes

- Elid Cruz**
Que hermoso trabajo hace
2 semanas Me gusta Respo
Ver 1 respuesta

Escribe un comentario...



GOBIERNO DEL ESTADO
DE OAXACA



28 de
diciembre



Caldos de Menudo Conchita

Me gusta Comentar Compartir

57 · 6 comentarios · 5.2 mil visualizaciones

CORTV
28 de diciembre de 2024 a las

Resumen Comentarios

#DePaseoPorOaxaca | Descubri
establecimiento ubicado al interio
¡Un platillo que conquista paladar
#CORTV #Oaxaca CORTV Noticia

Más relevantes

- Paty Cortes
Qué rico 😊
4 días Me gusta Responder
- Othon Moreno
Es en oaxaca o en la cdmex
3 días Me gusta Responder
Ver 1 respuesta

Escribe un comentario...





PRODUCCIÓN Y TRANSMISIÓN DE PROGRAMAS DE RADIO

Como parte de las actividades del trimestre Octubre-Diciembre, se realizaron las siguientes actividades de la Dirección de Radio:

Componentes	PROGRAMAS DE RADIO PRODUCIDOS Y TRANSMITIDOS		
NIVEL	DEFINICION	META CUMPLIDA	UNIDAD
ACTIVIDAD 1	ASIGNAR ESPACIOS PARA LA TRANSMISION DE PROGRAMAS DE COPRODUCCION Y CONTENIDO EXTERNOS.	6	SERIES RADIOFONICAS
ACTIVIDAD 2	TRANSMITIR CONTENIDOS PROPIOS	32	SERIES RADIOFONICAS
ACTIVIDAD 3	GUELAGUETZA FORANEA	2	PROGRAMAS RADIO
ACTIVIDAD 4	TRANSMISIÓN DE EVENTOS ESPECIALES	5	PROGRAMA RADIOFONICO





GOBIERNO DEL ESTADO
DE OAXACA



Anexo la lista de producciones realizadas

Actividad	Meta	Nombre proyecto
Asignar espacios para la transmisión de programas de coproducción y contenido externo	6	<ol style="list-style-type: none">1. De Mañanita 20242. Gozona Radio3. Gozona El Podcast4. Nuestras Culturas Viven5. Cápsulas CIESAS (Por qué nos vacunamos)6. Sector Friki



Transmitir contenido propio	32	<ol style="list-style-type: none"> 1. Productores Independientes 2. Melómanos (3ra. Temporada) 3. Fandango Grupero (3era temporada) 4. Campaña de Prevención de Enfermedades Transmitidas por Vector: Dengue, Zika y Chikungunya 5. Campaña Prevención por Lluvias y Ciclones 6. Planeta Azul 7. La Tertulia “Un Punto de Reunión” 8. Campaña Términos Correctos de la Discapacidad 9. Huellas Caninas Al Rescate “Esteriliza, Apoya, Adopta” (3ra. Temporada) 10. A Toda Mujer 11. Sentido Humano “La diversidad es nuestra fortaleza” 12. Club 10 “Aquí tenemos 10 en todo” 13. Toma Nota “Lo puede necesitar” 14. Oaxaca Emprende (2da. Temporada) 15. Hablemos de Salud “Porque hablar de Salud es hablar de vida” 16. Campaña Personajes Ilustres con Discapacidad 17. Cápsula Cáncer de Mama 18. Échale Un Ojo “Los deportes y la ciencia más nueva desde la visión más joven 19. ”Podcast Mexa “Ritmo y poesía” 20. Radioteatro Navideño “Érase una vez” 21. Campaña Día Naranja Octubre 22. Campaña Día Naranja Noviembre 23. Campaña Día Naranja Diciembre 24. Cápsulas Día de Muertos 2024 25. Voces que inspiran, manos que crean. 26. Historias detrás de la puerta 27. Meteoros 28. Pecas y peques 29. Después de media noche: lo que la gente cuenta 30. Cápsulas 911 31. Recuento radiofónico 32. Noticiero Radiofónico CORTV
-----------------------------	----	--



GOBIERNO DEL ESTADO
DE OAXACA



Guelaguetza Foránea	2	<ol style="list-style-type: none">1. Guelaguetza Nu Saavi (Hujuapan de León)2. Guelaguetza del mar (Zicatela)
Transmitir eventos especiales	5	<ol style="list-style-type: none">1. Festival del Jazz en Mazunte2. Festival Cervantino3. La Ofrenda "Entre vivos y muertos" (Especial día de muertos)4. Fin de temporada Fandango grupero/Melómanos5. Especial Festival decembrino (tertulia MIO)



UNIDAD DE OPERACIONES. –

Con la finalidad de mantener en correcto funcionamiento las estaciones repetidoras de Radio en Frecuencia Modulada (FM) y las de Televisión Digital Terrestre (TDT), de acuerdo a los parámetros establecidos por el órgano regulador Instituto Federal de Telecomunicaciones (IFT) para cada una de las estaciones repetidoras, es necesario realizar los mantenimientos preventivos y correctivos a los equipos de transmisión, así como también realizar la limpieza de las casetas y del espacio en el cual se encuentran instaladas, esto para continuar brindando el servicio de radio y televisión pública a la población del estado de Oaxaca, garantizando el derecho de las audiencias y la libre expresión, para el trimestre de octubre - diciembre 2024 de acuerdo a las metas planteadas, se consideró visitar 16 estaciones de radio FM, 8 estaciones de TDT y realizar la implementación del distintivo de llamada de la estación central, por los diferentes fenómenos naturales, se recibieron reportes de fallas en las estaciones, por lo que se realizaron los recorridos de trabajo correspondientes, en el cuadro 1, se describe el tipo de mantenimiento y las acciones realizadas en las estaciones repetidoras.

Cuadro 1:

ESTACIONES DE RADIO EN FRECUENCIA MODULADA (FM).				
No.	ESTACIÓN	FECHA	OBJETO DE LA COMISIÓN	ACCIONES REALIZADAS
01	Sta. Ma. Tlahuitoltepec	02/octubre/2024	Realizar trabajos de mantenimiento correctivo. (XHSTH-FM).	Se restablece la señal de FM por falla en la energía eléctrica, se da mantenimiento preventivo de los equipos.
02	Pluma Hidalgo	02/octubre/2024	Realizar trabajos de mantenimiento correctivo. (XHPLH-FM).	Restablecer la señal de FM y mantenimiento a los equipos de transmisión, por falla en la orientación de la antena parabólica.
03	Santiago Pinotepa Nacional	03/octubre/2024	Realizar trabajos de mantenimiento correctivo (XHSPN-FM).	Restablecer la señal de FM y mantenimiento a los equipos de transmisión.
04	Corral de Piedra	06/octubre/2024	Realizar trabajos de mantenimiento correctivo. (XHCRRR-FM).	Restablecer la señal de FM y mantenimiento a los equipos de transmisión, debido a la interrupción de suministro eléctrico.
05	Pluma Hidalgo	10/octubre/2024	Realizar trabajos de mantenimiento correctivo. (XHPLH-FM).	Restablecer la señal de FM y mantenimiento a los equipos de transmisión, se realizó la base de la antena parabólica.
06	Teotitlán de Flores Magón	31/octubre/2024	Realizar trabajos de mantenimiento preventivo. (XHTFO-FM).	Se realizó trabajos de mantenimiento, revisión a los equipos de transmisión.



07	San Juan Bautista Tuxtepec	12/noviembre/2024	Realizar trabajos de mantenimiento preventivo (XHJBT-FM).	Se realizó trabajos de mantenimiento, revisión a los equipos de transmisión y restablecer la señal de la estación repetidora FM, por falla en el suministro eléctrico por parte de CFE.
08	Tlaxiaco	03/diciembre/2024	Realizar trabajo de mantenimiento preventivo. (XHTLJ-FM)	Se realizan los trabajos de mantenimiento preventivo, de limpieza y revisión de parámetros de transmisión.
09	Yolomecatl	03/diciembre/2024	Realizar trabajo de mantenimiento preventivo (XHPEP-FM)	Se realizan los trabajos de mantenimiento para la reactivación de la señal, después de una falla en la recepción de satélite.
10	Miahuatlán	05/diciembre/2024	Realizar trabajos de mantenimiento preventivo. (XHMPD-FM).	Se realizó la limpieza de los equipos y caseta de transmisión, verificación de los parámetros.
11	Pluma Hidalgo	05/diciembre/2024	Realizar trabajos de mantenimiento correctivo. (XHPLH-FM).	Se realizan trabajo de limpieza de la caseta de transmisión y equipos, verificación de la señal de FM. Llenado del tanque de combustible de la planta de energía eléctrica.
12	Río Grande	05/diciembre/2024	Realizar trabajos de mantenimiento preventivo. (XHRIG-FM).	Se realizaron trabajos de mantenimiento preventivo de los equipos y caseta de transmisión y verificación de los parámetros de FM.
13	Pinotepa Nacional	06/diciembre/2024	Realizar trabajos de mantenimiento correctivo. (XHSPN-FM).	Se realizaron trabajos de mantenimiento correctivo debido a falla en el transmisor de FM en el sistema de ventilación, se deja operando a baja potencia.



14	Juquila	06/diciembre/2024	Realizar el mantenimiento preventivo a la estación repetidora con distintivo de llamada (XHSAJ-FM)	Se realizan trabajo de limpieza de la caseta de transmisión y equipos, se deja fuera la estación por falla en el transmisor de FM.
15	Puerto Escondido	06/diciembre/2024	Realizar trabajo de Mantenimiento preventivo (XHPES-FM)	Se realiza la limpieza de los equipos de transmisión y verificación de parámetros de transmisión.
16	Huajuapán de León	11/diciembre/2024	Realizar trabajos de mantenimiento correctivo. (XHHPL-FM).	Se realizan trabajo de reparación en conexiones eléctricas del transmisor debido a sobrecalentamiento de las terminales.

ESTACIONES DE TELEVISIÓN DIGITAL TERRESTRE (TDT).

No.	ESTACIÓN	FECHA	OBJETO DE LA COMISIÓN	ACCIONES REALIZADAS
01	Pluma Hidalgo	02/octubre/2024	Realizar el mantenimiento preventivo de la estación (XHCPBR-TDT)	Se realizan trabajos de mantenimiento preventivo en la caseta y equipos de transmisión.
02	Santiago Pinotepa Nacional	03/octubre/2024	Realizar el mantenimiento correctivo de la estación (XHCPBR-TDT)	Se realizan trabajos de mantenimiento correctivo por falla en el suministro eléctrico.
03	Corral de Piedra	06/octubre/2024	Realizar el mantenimiento correctivo de la estación (XHCPBR-TDT)	Se realizó revisión, mantenimiento y limpieza a los equipos de transmisión en TDT.
04	Pluma Hidalgo	11/octubre/2024	Realizar el mantenimiento correctivo de la estación (XHCPBR-TDT)	Se reactiva la señal de TDT debido a falla en el suministro eléctrico, se realizó la base de la antena parabólica.
05	Teotitlán de Flores Magón	31/octubre/2024	Realizar el mantenimiento preventivo de la estación (XHCPBR-TDT)	Se realizan trabajos de mantenimiento preventivo en la caseta y equipos de transmisión.



GOBIERNO DEL ESTADO
DE OAXACA



06	San Juan Bautista Tuxtepec	12/noviembre/2024	Realizar el mantenimiento correctivo de la estación (XHCPBR-TDT)	Se realizan trabajos de mantenimiento correctivo por falla en el sistema de enfriamiento. Estación fuera del aire por falla en excitador del transmisor.
07	Tlaxiaco	03/diciembre/2024	Realizar el mantenimiento preventivo de la estación (XHCPBR-TDT)	Se realizó revisión, mantenimiento y limpieza a los equipos de transmisión en TDT.
08	Pluma Hidalgo	05/diciembre/2024	Realizar el mantenimiento preventivo de la estación (XHCPBR-TDT)	Se realizó ajuste en la antena parabólica y cambio de LNB por fauna nociva.
ESTACION CENTRAL DE CORTV (CERRO DEL FORTÍN).				
01	CORTV	10/diciembre/2024	Realizar la implementación del distintivo de llamada de TDT.	Realizar la implementación del distintivo de llamada del canal de televisión digital terrestre para cumplir con los lineamientos del IFT.

Gobierno del Estado de Oaxaca
UR: 521 - CORPORACIÓN OAXAQUEÑA DE RADIO Y TELEVISIÓN
Estado de Actividades
Del 1° de enero al 31 de diciembre de 2024 y 2023
(Cifras en Pesos)



CONCEPTO	2024	2023
INGRESOS Y OTROS BENEFICIOS		
INGRESOS DE GESTIÓN	0	0
IMPUESTOS	0	0
CUOTAS Y APORTACIONES DE SEGURIDAD SOCIAL	0	0
CONTRIBUCIONES DE MEJORAS	0	0
DERECHOS	0	0
PRODUCTOS	0	0
APROVECHAMIENTOS	0	0
INGRESOS POR VENTA DE BIENES Y PRESTACIÓN DE SERVICIOS	0	0
PARTICIPACIONES, APORTACIONES, CONVENIOS, INCENTIVOS DERIVADOS DE LA COLABORACIÓN FIS	133,606,034	95,666,449
CAL, FONDOS DISTINTOS DE APORTACIONES, TRANSFERENCIAS, ASIGNACIONES, SUBSIDIOS Y SUBV		
PARTICIPACIONES, APORTACIONES, CONVENIOS, INCENTIVOS DERIVADOS DE LA COLABORACIÓN FIS	0	0
CAL Y FONDOS DISTINTOS DE APORTACIONES		
TRANSFERENCIAS, ASIGNACIONES, SUBSIDIOS Y SUBVENCIONES, Y PENSIONES Y JUBILACIONES	133,606,034	95,666,449
OTROS INGRESOS Y BENEFICIOS	0	0
INGRESOS FINANCIEROS	0	0
INCREMENTO POR VARIACIÓN DE INVENTARIOS	0	0
DISMINUCIÓN DEL EXCESO DE ESTIMACIONES POR PÉRDIDA O DETERIORO U OBSOLESCENCIA	0	0
DISMINUCIÓN DEL EXCESO DE PROVISIONES	0	0
OTROS INGRESOS Y BENEFICIOS VARIOS	0	0
TOTAL DE INGRESOS Y OTROS BENEFICIOS	133,606,034	95,666,449
GASTOS Y OTRAS PÉRDIDAS		
GASTOS DE FUNCIONAMIENTO	0	0
SERVICIOS PERSONALES	0	0
MATERIALES Y SUMINISTROS	0	0
SERVICIOS GENERALES	0	0
TRANSFERENCIAS, ASIGNACIONES, SUBSIDIOS Y OTRAS AYUDAS	76,233,947	75,706,067
TRANSFERENCIAS INTERNAS Y ASIGNACIONES AL SECTOR PÚBLICO	30,591,476	27,482,505
TRANSFERENCIAS AL RESTO DEL SECTOR PÚBLICO	0	0
SUBSIDIOS Y SUBVENCIONES	0	0
AYUDAS SOCIALES	0	0
PENSIONES Y JUBILACIONES	0	0
TRANSFERENCIAS A FIDEICOMISOS, MANDATOS Y CONTRATO ANÁLOGOS	0	0
TRANSFERENCIAS A LA SEGURIDAD SOCIAL	0	0
DONATIVOS	45,642,470	48,223,562
TRANSFERENCIAS AL EXTERIOR	0	0
PARTICIPACIONES Y APORTACIONES	0	0
PARTICIPACIONES	0	0
APORTACIONES	0	0
CONVENIOS	0	0
INTERESES, COMISIONES Y OTROS GASTOS DE LA DEUDA PÚBLICA	0	0
INTERESES DE LA DEUDA PÚBLICA	0	0
COMISIONES DE LA DEUDA PÚBLICA	0	0
GASTOS DE LA DEUDA PÚBLICA	0	0
COSTO POR COBERTURAS	0	0
APOYOS FINANCIEROS	0	0
OTROS GASTOS Y PÉRDIDAS EXTRAORDINARIAS	13,550,416	17,891,463
ESTIMACIONES, DEPRECIACIONES, DETERIOROS, OBSOLESCENCIA Y AMORTIZACIONES	13,550,416	17,891,463
PROVISIONES	0	0
DISMINUCIÓN DE INVENTARIOS	0	0
AUMENTO POR INSUFICIENCIA DE ESTIMACIONES POR PÉRDIDA O DETERIORO U OBSOLESCENCIA	0	0
AUMENTO POR INSUFICIENCIA DE PROVISIONES	0	0
OTROS GASTOS	0	0
INVERSIÓN PÚBLICA	0	0
INVERSIÓN PÚBLICA NO CAPITALIZABLE	0	0
TOTAL DE GASTOS Y OTRAS PERDIDAS	89,784,363	93,597,530
RESULTADOS DEL EJERCICIO (AHORRO/DESAHORRO)	43,821,671	2,068,919



DIRECCIÓN ADMINISTRATIVA

Administración
2022 - 2028

Bajo protesta de decir verdad declaramos que los Estados Financieros y sus Notas son razonablemente correctos y somos responsables de su emisión.

JEFA DE DEPARTAMENTO DE FINANZAS Y CONTABILIDAD
C.P. TRINIDAD ROCÍO BERNAL JIMENEZ

DIRECTORA DE ADMINISTRACIÓN Y FINANZAS
LIC. OLIVIA SANTAELLA PINELO



DIRECCIÓN GENERAL

Administración
2022 - 2028

DIRECTOR GENERAL
LIC. EULOGIO DANIEL HERNÁNDEZ JUÁREZ

Gobierno del Estado de Oaxaca
UR: 521 - CORPORACIÓN OAXAQUEÑA DE RADIO Y TELEVISIÓN
Estado de Situación Financiera
Al 31 de diciembre de 2024 y 2023
(Cifras en Pesos)



CONCEPTO	2024	2023	CONCEPTO	2024	2023
ACTIVO			PASIVO		
ACTIVO CIRCULANTE			PASIVO CIRCULANTE		
EFFECTIVO Y EQUIVALENTES	36,317,836	7,290,345	CUENTAS POR PAGAR A CORTO PLAZO	36,425,352	7,329,773
DERECHOS A RECIBIR EFECTIVO O EQUIVALENTES	217,224	150,702	DOCUMENTOS POR PAGAR A CORTO PLAZO	0	0
DERECHOS A RECIBIR BIENES O SERVICIOS	0	0	PORCIÓN A CORTO PLAZO DE LA DEUDA PÚBLICA A LARGO PLAZO	0	0
INVENTARIOS	0	0	TÍTULOS Y VALORES A CORTO PLAZO	0	0
ALMACENES	0	0	PASIVOS DIFERIDOS A CORTO PLAZO	0	0
ESTIMACIÓN POR PÉRDIDA O DETERIORO DE ACTIVOS CIRCULANTES	0	0	FONDOS Y BIENES DE TERCEROS EN GARANTÍA Y/O ADMINISTRACIÓN A CORTO PLAZO	0	0
OTROS ACTIVOS CIRCULANTES	0	0	PROVISIONES A CORTO PLAZO	0	0
TOTAL DE ACTIVOS CIRCULANTES	36,535,060	7,441,046	OTROS PASIVOS A CORTO PLAZO	0	0
ACTIVO NO CIRCULANTE			TOTAL DE PASIVOS CIRCULANTES	36,425,352	7,329,773
INVERSIONES FINANCIERAS A LARGO PLAZO	0	0	PASIVO NO CIRCULANTE		
DERECHOS A RECIBIR EFECTIVO O EQUIVALENTES A LARGO PLAZO	0	0	CUENTAS POR PAGAR A LARGO PLAZO	0	0
BIENES INMUEBLES, INFRAESTRUCTURA Y CONSTRUCCIONES EN PROCESO	86,152,936	86,152,936	DOCUMENTOS POR PAGAR A LARGO PLAZO	0	0
BIENES MUEBLES	266,942,502	210,734,954	DEUDA PÚBLICA A LARGO PLAZO	0	0
ACTIVOS INTANGIBLES	3,162,761	2,013,082	PASIVOS DIFERIDOS A LARGO PLAZO	0	0
DEPRECIACIÓN, DETERIORO Y AMORTIZACIÓN ACUMULADA DE BIENES	-161,949,053	-128,398,637	FONDOS Y BIENES DE TERCEROS EN GARANTÍA Y/O ADMINISTRACIÓN A LARGO PLAZO	0	0
ACTIVOS DIFERIDOS	0	0	PROVISIONES A LARGO PLAZO	0	0
ESTIMACIÓN POR PÉRDIDA O DETERIORO DE ACTIVOS NO CIRCULANTES	0	0	TOTAL DE PASIVOS NO CIRCULANTES	0	0
OTROS ACTIVOS NO CIRCULANTES	0	0	TOTAL DEL PASIVO	36,425,352	7,329,773
TOTAL DE ACTIVOS NO CIRCULANTES	214,309,147	170,502,335	HACIENDA PÚBLICA/PATRIMONIO		
TOTAL DEL ACTIVO	250,844,207	177,943,381	HACIENDA PÚBLICA/PATRIMONIO CONTRIBUIDO	193,153	193,153
			APORTACIONES	0	0
			DONACIONES DE CAPITAL	193,153	193,153
			ACTUALIZACIÓN DE LA HACIENDA PÚBLICA/PATRIMONIO	0	0
			HACIENDA PÚBLICA/PATRIMONIO GENERADO	214,225,701	170,420,465
			Resultados del Ejercicio (Ahorro/Desahorro)	43,821,671	2,068,919
			RESULTADOS DE EJERCICIOS ANTERIORES	170,255,936	168,203,441
			REVALUOS	0	0
			RESERVAS	0	0
			RECTIFICACIONES DE RESULTADOS DE EJERCICIOS ANTERIORES	148,095	148,095
			EXCESO O INSUFICIENCIA EN LA ACTUALIZACIÓN DE LA HACIENDA PÚBLICA/PATRIMONIO	0	0
			RESULTADO POR POSICIÓN MONETARIA	0	0
			RESULTADO POR TENENCIA DE ACTIVOS NO MONETARIOS	0	0
			TOTAL HACIENDA PÚBLICA/PATRIMONIO	214,418,855	170,613,608
			TOTAL DEL PASIVO Y HACIENDA PÚBLICA/PATRIMONIO	250,844,207	177,943,381



DIRECCIÓN ADMINISTRATIVA

Administración
2022 - 2028

DIRECTORA DE ADMINISTRACIÓN Y FINANZAS

LIC. OLIVIA SANTAELLA PINELO



DIRECCIÓN GENERAL

Administración
2022 - 2028

DIRECTOR GENERAL

LIC. EULOGIO DANIEL FERNÁNDEZ JUÁREZ

Bajo protesta de decir verdad declaramos que los Estados Financieros y Anexos que se presentan son correctos y son responsabilidad de la información.

JEFA DE DEPARTAMENTO DE FINANZAS Y CONTABILIDAD

C.P. TRINIDAD ROCÍO BERNAL JIMÉNEZ

Gobierno del Estado de Oaxaca
UR: 521 - CORPORACIÓN OAXAQUEÑA DE RADIO Y TELEVISIÓN
Estado de Variación en la Hacienda Pública
Del 1° de enero al 31 de diciembre de 2024
(Cifras en Pesos)



Concepto	Hacienda Pública/		Hacienda Pública/		Exceso o Insuficiencia en la Actualización de la Hacienda Pública/Patrimonio	Total
	Hacienda Pública/ Patrimonio Contribuido	Patrimonio Generado de Ejercicios Anteriores	Patrimonio Generado del Ejercicio	Patrimonio		
Hacienda Pública/Patrimonio Contribuido Neto de 2023	193,153					193,153
Aportaciones	0					0
Donaciones de Capital	193,153					193,153
Actualización de la Hacienda Pública/Patrimonio	0					0
Hacienda Pública/Patrimonio Generado Neto de 2023		168,351,536	2,068,919			170,420,455
Resultados del Ejercicio (Ahorro/Desahorro)			2,068,919			2,068,919
Resultados de Ejercicios Anteriores		168,203,441				168,203,441
Revalúos		0				0
Reservas		0				0
Rectificaciones de Resultados de Ejercicios Anteriores		148,095				148,095
Exceso o Insuficiencia en la Actualización de la Hacienda Pública/Patrimonio Neto de 2023					0	0
Resultado por Posición Monetaria					0	0
Resultado por Tenencia de Activos no Monetarios					0	0
Hacienda Pública/Patrimonio Neto Final de 2023	193,153	168,351,536	2,068,919		0	170,613,608
Cambios en la Hacienda Pública/Patrimonio Contribuido Neto de 2024	0					0
Aportaciones	0					0
Donaciones de Capital	0					0
Actualización de la Hacienda Pública/Patrimonio	0					0
Variaciones de la Hacienda Pública/Patrimonio Generado Neto de 2024		2,052,495	41,752,752			43,805,247
Resultados del Ejercicio (Ahorro/Desahorro)			43,821,671			43,821,671
Resultados de Ejercicios Anteriores		2,052,495	-2,068,919			-16,424
Revalúos			0			0
Reservas			0			0
Rectificaciones de Resultados de Ejercicios Anteriores			0			0
Cambios en el Exceso o Insuficiencia en la Actualización de la Hacienda Pública/Patrimonio Neto de 2024					0	0
Resultado por Posición Monetaria					0	0
Resultado por Tenencia de Activos no Monetarios					0	0
Hacienda Pública/Patrimonio Neto Final de 2024	193,153	170,404,031	43,821,671		0	214,418,855

CORTV
CORPORACIÓN OAXAQUEÑA
DE RADIO Y TELEVISIÓN

DIRECCIÓN ADMINISTRATIVA

En protesta de decir verdad declaramos que los Estados Financieros y sus notas, son razonablemente correctos y son responsabilidad del emisor.

DIRECTORA DE ADMINISTRACIÓN Y FINANZAS

LIC. OLIVIA SANTAELLA PINELQ

CORTV
CORPORACIÓN OAXAQUEÑA
DE RADIO Y TELEVISIÓN

DIRECCIÓN GENERAL

Administración
2022 - 2028

DIRECTOR GENERAL

LIC. EULOGIO DANIEL HERNÁNDEZ JUÁREZ

Gobierno del Estado de Oaxaca
UR: S21 - CORPORACIÓN OAXAQUEÑA DE RADIO Y TELEVISIÓN
Estado de Cambios en la Situación Financiera
Del 1° de enero al 31 de diciembre de 2024
(Cifras en Pesos)



CONCEPTO	ORIGEN	APLICACIÓN
ACTIVO	13,550,416	86,451,242
ACTIVO CIRCULANTE	0	29,094,014
EFFECTIVO Y EQUIVALENTES	0	29,027,491
DERECHOS A RECIBIR EFECTIVO O EQUIVALENTES	0	66,523
DERECHOS A RECIBIR BIENES O SERVICIOS	0	0
INVENTARIOS	0	0
ALMACENES	0	0
ESTIMACIÓN POR PÉRDIDA O DETERIORO DE ACTIVOS CIRCULANTES	0	0
OTROS ACTIVOS CIRCULANTES	0	0
ACTIVO NO CIRCULANTE	13,550,416	57,357,229
INVERSIONES FINANCIERAS A LARGO PLAZO	0	0
DERECHOS A RECIBIR EFECTIVO O EQUIVALENTES A LARGO PLAZO	0	0
BIENES INMUEBLES, INFRAESTRUCTURA Y CONSTRUCCIONES EN PROCESO	0	0
BIENES MUEBLES	0	56,207,549
ACTIVOS INTANGIBLES	0	1,149,680
DEPRECIACIÓN, DETERIORO Y AMORTIZACIÓN ACUMULADA DE BIENES	13,550,416	0
ACTIVOS DIFERIDOS	0	0
ESTIMACIÓN POR PÉRDIDA O DETERIORO DE ACTIVOS NO CIRCULANTES	0	0
OTROS ACTIVOS NO CIRCULANTES	0	0
PASIVO	29,095,579	0
PASIVO CIRCULANTE	29,095,579	0
CUENTAS POR PAGAR A CORTO PLAZO	29,095,579	0
DOCUMENTOS POR PAGAR A CORTO PLAZO	0	0
PORCIÓN A CORTO PLAZO DE LA DEUDA PÚBLICA A LARGO PLAZO	0	0
TÍTULOS Y VALORES A CORTO PLAZO	0	0
PASIVOS DIFERIDOS A CORTO PLAZO	0	0
FONDOS Y BIENES DE TERCEROS EN GARANTÍA Y/O ADMINISTRACIÓN A CORTO PLAZO	0	0
PROVISIONES A CORTO PLAZO	0	0
OTROS PASIVOS A CORTO PLAZO	0	0
PASIVO NO CIRCULANTE	0	0
CUENTAS POR PAGAR A LARGO PLAZO	0	0
DOCUMENTOS POR PAGAR A LARGO PLAZO	0	0
DEUDA PÚBLICA A LARGO PLAZO	0	0
PASIVOS DIFERIDOS A LARGO PLAZO	0	0
FONDOS Y BIENES DE TERCEROS EN GARANTÍA Y/O ADMINISTRACIÓN A LARGO PLAZO	0	0
PROVISIONES A LARGO PLAZO	0	0
HACIENDA PÚBLICA/PATRIMONIO	2,052,495	2,068,919
HACIENDA PÚBLICA/PATRIMONIO CONTRIBUIDO	0	0
APORTACIONES	0	0
DONACIONES DE CAPITAL	0	0
ACTUALIZACIÓN DE LA HACIENDA PÚBLICA/PATRIMONIO	0	0
HACIENDA PÚBLICA/PATRIMONIO GENERADO	43,805,247	0
Resultados del Ejercicio (Ahorro/Desahorro)	41,752,752	0
RESULTADOS DE EJERCICIOS ANTERIORES	2,052,495	0
REVALUOS	0	0
RESERVAS	0	0
RECTIFICACIONES DE RESULTADOS DE EJERCICIOS ANTERIORES	0	0
EXCESO O INSUFICIENCIA EN LA ACTUALIZACIÓN DE LA HACIENDA PÚBLICA/PATRIMONIO	0	0
RESULTADO POR POSICIÓN MONETARIA	0	0
RESULTADO POR TENENCIA DE ACTIVOS NO MONETARIOS	0	0



DIRECCIÓN ADMINISTRATIVA

Bajo nuestra fe y veracidad declaramos que los Estados Financieros y sus notas, son razonablemente correctos y son responsabilidad del emisor.
DIRECTORA DE ADMINISTRACIÓN Y FINANZAS

LIC. OLIVIA SANCHEZ MARTINEZ



DIRECCIÓN GENERAL

Administración 2022 - 2028

DIRECTOR GENERAL

LIC. EULOGIO DANIEL HERNÁNDEZ JUÁREZ



GOBIERNO DEL ESTADO
DE OAXACA



ESTADO DE FLUJOS DE EFECTIVO
CORPORACION OAXAQUENA DE RADIO Y TELEVISION

Estado de Flujos de Efectivo

Del 01 DE ENERO AL 31 DE DICIEMBRE DE 2023 Y 2024

(Cifras en Pesos)

Concepto	2024	2023
Flujos de Efectivo de las Actividades de Operación		
Origen	162'700,046	102'800,145
Impuestos	0	0
Cuotas y Aportaciones de Seguridad Social	0	0
Contribuciones de Mejoras	0	0
Derechos	0	0
Productos	0	0
Aprovechamientos	0	0
Ingresos por Venta de Bienes y Prestación de Servicios	0	0
Participaciones, Aportaciones, Convenios, Incentivos Derivados de la Colaboración Fiscal y Fondos Distintos de Aportaciones	0	0
Transferencias, Asignaciones, Subsidios y Subvenciones, y Pensiones y Jubilaciones	133'606,033	95'666,449
Otros Orígenes de Operación	29'094,013	7'133,696
Aplicación	76'300,469	75'691,802
Servicios Personales	0	0
Materiales y Suministros	0	0
Servicios Generales	0	0
Transferencias Internas y Asignaciones al Sector Público	76'233,946	75'706,067
Transferencias al Resto del Sector Público	0	0
Subsidios y Subvenciones	0	0
Ayudas Sociales	0	0
Pensionamientos y Jubilaciones	0	0
Transferencias a Fideicomisos, Mandatos y Contratos Análogos	0	0
Transferencias a la Seguridad Social	0	0
Donativos	0	0
Transferencias al Exterior	0	0
Participaciones	0	0
Aportaciones	0	0
Convenios	0	0
Otras Aplicaciones de Operación	66,523	-14,265
Flujos Netos de Efectivo por Actividades de Operación	86'399,577	27'108,343
Flujos de Efectivo de las Actividades de Inversión		
Origen	0	0
Bienes Inmuebles, Infraestructura y Construcciones en Proceso	0	0
Bienes Muebles	0	0
Otros Orígenes de Inversión	0	0
Aplicación	57'372,087	19'960,381
Bienes Inmuebles, Infraestructura y Construcciones en Proceso	0	0
Bienes Muebles	57'372,087	19'960,381
Otras Aplicaciones de Inversión	0	0
Flujos Netos de Efectivo por Actividades de Inversión	-57'372,087	--19'960,381
Flujos de Efectivo de las Actividades de Financiamiento		
Origen	0	0
Endeudamiento Neto	0	0
Interno	0	0
Externo	0	0
Otros Orígenes de Financiamiento	0	0
Aplicación	0	0
Servicios de la Deuda	0	0
Interno	0	0
Externo	0	0



GOBIERNO DEL ESTADO
DE OAXACA



CORPORACION OAXAQUEÑA DE RADIO Y TELEVISION

Estado de Flujos de Efectivo

Del 01 DE ENERO AL 31 DE DICIEMBRE DE 2023 Y 2024

(Cifras en Pesos)

Concepto	2024	2023
Otras Aplicaciones de Financiamiento	0	0
Flujos Netos de Efectivo por Actividades de Financiamiento	0	0
Incremento/Disminución Neta en el Efectivo y Equivalentes al Efectivo	29'027,490	7'147,962
Efectivo y Equivalentes al Efectivo al Inicio del Ejercicio	7'290,345	142,383
Efectivo y Equivalentes al Efectivo al Final del Ejercicio	36'317,835	7'290,345

"Bajo protesta de decir verdad declaramos que los Estados Financieros y sus Notas son razonablemente correctos y responsabilidad del emisor".

DIRECTORA DE ADMINISTRACIÓN
Y FINANZAS


M.C. OLIVIA SANTAELLA PINELO
CORPORACIÓN OAXAQUEÑA
DE RADIO Y TELEVISIÓN

DIRECCIÓN
ADMINISTRATIVA

Administración
2022 - 2028



DIRECTOR GENERAL


LIC. EULOGIO DANIEL HERNANDEZ JUÁREZ



DIRECCIÓN
GENERAL

Administración
2022 - 2028



Gobierno del Estado de Oaxaca
UR: 521 - CORPORACIÓN OAXAQUEÑA DE RADIO Y TELEVISIÓN
Estado Analítico del Activo
Del 1° de enero al 31 de diciembre de 2024
(Cifras en Pesos)



DESCRIPCIÓN	SALDO INICIAL	CARGOS DEL PERIODO	ABONOS DEL PERIODO	SALDO FINAL	VARIACIÓN DEL PERIODO
ACTIVO	177,943,381	172,051,875	99,151,049	250,844,207	72,900,826
ACTIVO CIRCULANTE	7,441,046	85,660,915	56,566,901	36,535,060	29,094,014
EFFECTIVO Y EQUIVALENTES	7,290,345	81,123,240	52,095,749	36,317,836	29,027,491
DERECHOS A RECIBIR EFECTIVO O EQUIVALENTES	150,702	4,537,674	4,471,152	217,224	66,523
DERECHOS A RECIBIR BIENES O SERVICIOS	0	0	0	0	0
INVENTARIOS	0	0	0	0	0
ALMACENES	0	0	0	0	0
ESTIMACIÓN POR PÉRDIDA O DETERIORO DE ACTIVOS CIRCULANTES	0	0	0	0	0
OTROS ACTIVOS CIRCULANTES	0	0	0	0	0
ACTIVO NO CIRCULANTE	170,502,335	86,390,960	42,584,148	214,309,147	43,806,812
INVERSIONES FINANCIERAS A LARGO PLAZO	0	0	0	0	0
DERECHOS A RECIBIR EFECTIVO O EQUIVALENTES A LARGO PLAZO	0	0	0	0	0
BIENES INMUEBLES, INFRAESTRUCTURA Y CONSTRUCCIONES EN PROCESO	86,152,936	0	0	86,152,936	0
BIENES MUEBLES	210,734,954	85,232,544	29,024,995	266,942,502	56,207,549
ACTIVOS INTANGIBLES	2,013,082	1,158,417	8,737	3,162,761	1,149,680
DEPRECIACIÓN, DETERIORO Y AMORTIZACIÓN ACUMULADA DE BIENES	-128,398,637	0	13,550,416	-141,949,053	-13,550,416
ACTIVOS DIFERIDOS	0	0	0	0	0
ESTIMACIÓN POR PÉRDIDA O DETERIORO DE ACTIVOS NO CIRCULANTES	0	0	0	0	0
OTROS ACTIVOS NO CIRCULANTES	0	0	0	0	0



DIRECCIÓN ADMINISTRATIVA
Administración 2022 - 2028



DIRECCIÓN GENERAL
Administración 2022 - 2028

Bajo protesta de decir verdad declaramos que los Estados Financieros y sus notas, son razonablemente correctos y son responsabilidad del emisor.

DIRECTORA DE ADMINISTRACIÓN Y FINANZAS

LIC. OLIVIA SANTARELLA PINELO

DIRECTOR GENERAL

LIC. EULOGIO DANIEL FERNÁNDEZ JUÁREZ

Gobierno del Estado de Oaxaca
 UR: 521 - CORPORACIÓN OAXAQUEÑA DE RADIO Y TELEVISIÓN
 Estado Analítico de la Deuda y Otros Pasivos
 Del 1° de enero al 31 de diciembre de 2024
 (Cifras en Pesos)



Denominación de las Deudas	Moneda de Contratación	Institución o País Acreedor	Saldo Inicial del Periodo	Saldo Final del Periodo
DEUDA PÚBLICA				
Corto Plazo				
Deuda Interna				
Instituciones de Crédito	PESOS	MEXICO	0.00	0.00
Títulos y Valores	PESOS	MEXICO	0.00	0.00
Arrendamientos Financieros	PESOS	MEXICO	0.00	0.00
Deuda Externa				
Organismos Financieros Internacionales	PESOS	MEXICO	0.00	0.00
Deuda Bilateral	PESOS	MEXICO	0.00	0.00
Títulos y Valores	PESOS	MEXICO	0.00	0.00
Arrendamientos Financieros	PESOS	MEXICO	0.00	0.00
Subtotal de Deuda Pública a Corto Plazo	PESOS	MEXICO	0.00	0.00
Largo Plazo				
Deuda Interna				
Instituciones de Crédito	PESOS	MEXICO	0.00	0.00
Títulos y Valores	PESOS	MEXICO	0.00	0.00
Arrendamientos Financieros	PESOS	MEXICO	0.00	0.00
Deuda Externa				
Organismos Financieros Internacionales	PESOS	MEXICO	0.00	0.00
Deuda Bilateral	PESOS	MEXICO	0.00	0.00
Títulos y Valores	PESOS	MEXICO	0.00	0.00
Arrendamientos Financieros	PESOS	MEXICO	0.00	0.00
Subtotal de Deuda Pública a Largo Plazo	PESOS	MEXICO	0.00	0.00
Total de Otros Pasivos			7,329,773.33	36,425,352.46
Total de Deuda Pública y Otros Pasivos			7,329,773.33	36,425,352.46



DIRECCIÓN ADMINISTRATIVA

Administración
2022 - 2028

Bajo protesta de decir verdad declaramos que los Estados Financieros y sus notas, son razonablemente correctos y son responsabilidad del emisor.

DIRECTORA DE ADMINISTRACIÓN Y FINANZAS

LIC. OLIVIA SANTAELLA PINELO



DIRECCIÓN GENERAL

Administración
2022 - 2028

Bajo protesta de decir verdad declaramos que los Estados Financieros y sus notas, son razonablemente correctos y son responsabilidad del emisor.

DIRECTOR GENERAL

LIC. EULOGIO DANIEL HERNÁNDEZ JUÁREZ



GOBIERNO DEL ESTADO
DE OAXACA



INFORME SOBRE PASIVOS CONTINGENTES

CUENTAS	EJERCICIO FISCAL 2024
SIN PASIVOS CONTINGENTES	0
TOTAL	\$0



GOBIERNO DEL ESTADO
DE OAXACA



**“521 - CORPORACIÓN OAXAQUEÑA DE RADIO Y TELEVISIÓN”
NOTAS A LOS ESTADOS FINANCIEROS
“DEL 01 DE ENERO AL 31 DE DICIEMBRE DE 2024”
(CIFRAS EN PESOS)**

Introducción

Autorización e Historia.-

La Corporación Oaxaqueña de Radio y Televisión –CORTV-fue creada el 11 de noviembre de 1993, mediante decreto 159 publicado en el Diario Oficial del estado de Oaxaca durante el periodo del gobernador Diodoro Carrasco Altamirano, es un Organismo Público Descentralizado, con personalidad jurídica y patrimonios propios.

La televisión en Oaxaca se inicia con la administración de exgobernador Pedro Vásquez Colmenares, contaba con el canal pero no con el personal, rentándola 1 hora en el canal 11 (antes canal 7 de Imevisión), con la finalidad de transmitir 1 hora de teleteatro que lo realizaba la Compañía Teatral Lola Bravo. Ya para 1988 con el Lic. Heladio Ramírez, en ese entonces gobernador del Estado, decide abrir el IORTV (Instituto Oaxaqueño de Radio y Televisión).

Para el 21 de marzo de 1989 con la dirección de Virgilio Caballero Pedraza cambia las siglas a RTO (Radio y Televisión de Oaxaca) A finales de 1990 y principios de 1991 renuncia como Director Virgilio Caballero, dejando a cargo a Salvador Cortés , las instalaciones se encontraban en la calle de Crespo # 909.

Principales cambios en su estructura.

El 04 de Junio de 2016, se publicó su Reglamento interno, la cual se incluyó en la reacción terminologías más recientes, incluye nuevas definiciones, particularmente de los Comités con los que cuenta la Corporación Oaxaqueña de Radio y televisión, depura y actualiza las facultades de la Dirección General y de las Áreas Administrativas, Ordena y sistematiza sus artículos en títulos y capítulos incluyendo uno relativo a los actos administrativos u el enlace y acceso a la información entre otras.



GOBIERNO DEL ESTADO
DE OAXACA



Panorama Económico y Financiero.-

Al 06 de Diciembre de 2023, se le aprueba para el ejercicio fiscal 2024, un presupuesto autorizado de \$72´320,952 (Setenta y Dos Millones Trescientos Veinte Mil Novecientos Cincuenta y Dos Pesos 00/100 m.n.) con fundamento en la Ley Orgánica del Poder Ejecutivo del Estado de Oaxaca y el Decreto del Presupuesto de Egresos del Estado de Oaxaca, mismo que se encuentra distribuido conforme a la estructura programática presentada en el Programa Operativo Anual (POA).

Derivado de la operación de recursos presupuestales, la Secretaría de Finanzas realizó al 31 de diciembre de 2024 reducción de recursos por \$8´210,550 y ampliación por \$ 69´495,632 al presupuesto aprobado.

Organización y Objeto Social.-

- a) Objeto social: Para la Corporación Oaxaqueña de Radio y Televisión su objeto social es la planeación, elaboración, producción y transmisión de programas de radio y televisión que promuevan el desarrollo del Estado, difundan y preserven la cultura de sus pueblos, los programas educativos de las autoridades competentes y las actividades gubernamentales que en cumplimiento a disposiciones legales y al contenido del Plan Estatal de Desarrollo, realicen por conducto de órganos y dependencias del Estado; asociarse con personas físicas o morales incluidas las de derecho social, sin fines esencialmente lucrativos para la elaboración, producción y transmisión de programas de radio y televisión.
- b) Principal actividad: Es administrar la operación y uso de las frecuencias de radio y televisión concesionadas al Gobierno del Estado por las autoridades federales competentes; adquirir, arrendar y enajenar equipo para la elaboración, producción y transmisión de programas de radio y televisión, y mantenimiento de los equipos destinados para ese fin conforme a las disposiciones aplicables en materia de contratación de bienes y servicios y bajo la fiscalización y vigilancia de las dependencias competentes, establecer los talleres de mantenimiento y reparación de equipo que se utilice en la prestación de servicio. Así como Adquirir las refacciones y partes requeridas y ejercitar todas las actividades técnicas y administrativas necesarias para el cumplimiento de sus funciones, así como para realizar todos los actos, contratos, convenios y operaciones conexos, accesorios o accidentales que sean necesarios o convenientes para la realización de sus finalidades, en los términos de las legislaciones de la materia. Caracterizada por los contenidos de carácter informativo, de retransmisiones de otras televisoras públicas, de entretenimiento y de carácter cultural.



GOBIERNO DEL ESTADO
DE OAXACA



- c) Ejercicio fiscal: Comprende del 1º. De enero al 31 de diciembre de cada año.
- d) Régimen jurídico: Persona moral con fines no lucrativos, La Corporación Oaxaqueña de Radio y Televisión está regulada por los siguientes ordenamientos:
- La Constitución Política de los Estados Unidos Mexicanos.
 - La Constitución Política del Estado de Oaxaca.
 - El Código de la Administración Pública Del Estado De Oaxaca.
 - El Reglamento de la Administración Pública del Estado de Oaxaca
 - La Ley Estatal de Presupuesto y Responsabilidad Hacendaria y su reglamento
 - La ley General de Contabilidad Gubernamental.
 - La Ley de Responsabilidades de los Servidores Públicos del Estado de Oaxaca.
 - La Ley de Adquisiciones, Arrendamientos y Prestaciones de Servicios relacionados con Bienes Muebles.
 - La Ley de Fiscalización de la Cuenta Pública del Estado de Oaxaca y su Reglamento.
 - Ley General de Transparencia y Acceso a la Información Pública.
 - Ley de Transparencia y Acceso a la Información Pública para el estado de Oaxaca..
 - Ley de Disciplina Financiera de las Entidades federativas y Municipios.
 - Entre otras.
- e) Consideraciones fiscales del ente: sus principales obligaciones en materia fiscal son:
- Declaración y Pago Provisional Mensual de Retenciones de Impuesto Sobre la Renta (ISR) por Sueldos y Salarios.



GOBIERNO DEL ESTADO
DE OAXACA



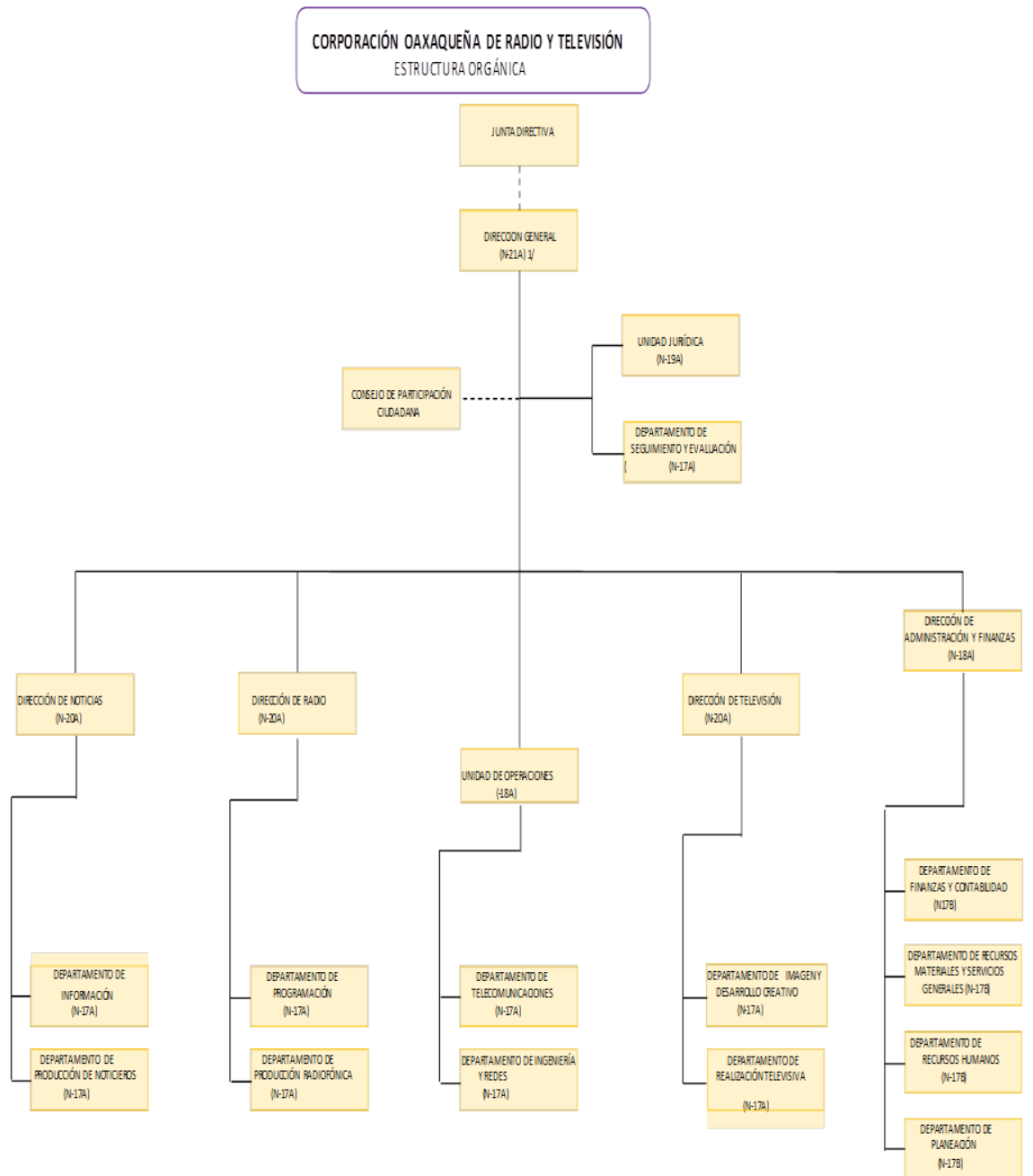
- Declaración y Pago Provisional Mensual de Impuesto Sobre la Renta (ISR) por retenciones realizadas por Servicios Profesionales.
- Declaración y Pago Provisional Mensual de Impuesto Sobre la Renta (ISR) por retenciones realizadas por pagos de Rentas de Bienes Inmuebles.
- Declaración anual de Impuesto Sobre la Renta (ISR) donde informe sobre los pagos y retenciones de Servicios Profesionales.
- Declaración anual de Impuesto Sobre la Renta (ISR) donde informe de las retenciones efectuadas por pagos de Rentas de Bienes Inmuebles.



GOBIERNO DEL ESTADO
DE OAXACA



f) Estructura organizacional básica:



1 NO LLEVA 2 PERITOS EN TELECOMUNICACIONES (N-18 A)



GOBIERNO DEL ESTADO
DE OAXACA



g) Fideicomisos de los cuales es fideicomitente o fideicomisario, y contratos análogos, incluyendo mandatos de los cuales es parte:

En el periodo acumulado a diciembre de 2024 la Corporación Oaxaqueña de Radio y Televisión no tuvo fideicomisos, contratos análogos ni mandatos.

Bases de Preparación de los Estados Financieros.-

a).-Normatividad del consejo de armonización contable y las disposiciones legales aplicables.-La elaboración de los Estados Financieros de la Corporación Oaxaqueña de Radio y Televisión se encuentran expresados en moneda nacional y de conformidad con las disposiciones de la Ley General de Contabilidad Gubernamental, así como se han observado entre otros los lineamientos emitidos por el CONAC-Consejo Nacional de Armonización Contable- y las disposiciones legales aplicables:

- Constitución Política del Estado Libre y Soberano de Oaxaca.
- Ley Orgánica del Poder Ejecutivo del Estado de Oaxaca.
- Ley Estatal de Presupuesto y Responsabilidad Hacendaria.
- Ley General de Contabilidad Gubernamental.
- Ley de Disciplina Financiera de las Entidades Federativas y los Municipios.
- Ley de Ingresos del Estado.
- Decreto de Ley del Presupuesto de Egresos del Estado de Oaxaca para el Ejercicio Fiscal 2024.
- Ley de Entidades Paraestatales del Estado.
- Ley de Adquisiciones, Enajenaciones, Arrendamientos, Prestación de Servicios y Administración de bienes muebles e inmuebles del Estado de Oaxaca.
- Reglamento de la Ley Estatal de Presupuesto y Responsabilidad Hacendaria.
- Ley General de Transparencia y Acceso a la Información Pública.

b).-La Normatividad Aplicable para el reconocimiento, valuación y revelación de los diferentes rubros de la Información Financiera.

Los Estados Financieros de la Corporación Oaxaqueña de Radio y Televisión se han elaborado observando las normas emitidas por el Consejo Nacional de



GOBIERNO DEL ESTADO
DE OAXACA



Armonización Contable, el Manual de Contabilidad Gubernamental y las disposiciones legales aplicables. El reconocimiento, valuación y revaluación, se realizó considerando que todos los eventos que afecten económicamente al ente público deben ser cuantificados en términos monetarios y se registrarán al costo histórico o al valor económico más objetivo en moneda nacional. Para aquellos bienes que no cuentan con un valor se les asigna un valor estimado. Los Estados Financieros fueron preparados en apego a los Postulados Básicos de Contabilidad Gubernamental, mismos que configuran el Sistema de Contabilidad Gubernamental.

c) Postulados Básicos de Contabilidad Gubernamental.

Los Postulados Básicos de Contabilidad Gubernamental, tienen como objetivo sustentar técnicamente la contabilidad gubernamental, así como organizar la efectiva sistematización que permita la obtención de información veraz, clara y concisa:

- Sustancia Económica.-Es el reconocimiento contable de las transacciones, transformaciones internas y otros eventos, que afectan económicamente al ente público y delimitan la operación del Sistema de Contabilidad Gubernamental.
- Entes Públicos.-Son entre otros los poderes Ejecutivo, Legislativo y Judicial de la Federación y de las entidades federativas; los entes autónomos de la Federación y de las entidades federativas; los ayuntamientos de los municipios; los órganos político-administrativos de las demarcaciones territoriales del Distrito Federal; y las entidades de la administración pública paraestatal, ya sean federales, estatales o municipales.
- Existencia Permanente.- La actividad del ente público se establece por tiempo indefinido, salvo disposición legal en la que se especifique lo contrario.
- Revelación Suficiente.-Los estados y la información financiera deben mostrar amplia y claramente la situación financiera y los resultados del ente público.
- Importancia Relativa.-La información debe mostrar los aspectos importantes de la entidad, que fueron reconocidos contablemente.
- Registro e Integración Presupuestaria.-El registro presupuestario de Ingresos y Egresos de los entes públicos se integra en la contabilidad en los mismos términos que se presentan en la Ley de Ingresos y en el Decreto del Presupuesto de Egresos,



GOBIERNO DEL ESTADO
DE OAXACA



- de acuerdo a la naturaleza económica que le corresponda, considerando sus efectos patrimoniales y su vinculación con las etapas presupuestarias correspondientes.
- Consolidación de la Información Financiera.- Los estados financieros de los entes públicos deberán presentar de manera consolidada la situación financiera, los resultados de operación, el flujo de efectivo o los cambios en la situación financiera y las variaciones a la Hacienda Pública, como si se tratara de un solo ente público.
- Devengo Contable.- Los registros contables de los entes públicos se llevarán con base acumulativa. El ingreso devengado, es el momento contable que se realiza cuando existe jurídicamente el derecho de cobro de impuestos, derechos, productos, aprovechamientos y otros ingresos por parte de los entes públicos, el gasto devengado, es el momento contable que refleja el reconocimiento de una obligación de pago a favor de terceros por la recepción de conformidad de bienes, servicios y obra pública contratados; así como de las obligaciones que derivan de tratados, leyes, decretos, resoluciones y sentencias definitivas.
- Valuación.- Todos los eventos que afecten económicamente al ente público y que sean susceptibles de ser cuantificados en términos monetarios se valuarán al costo histórico, registrándose en moneda nacional y serán objeto de actualización.
- Dualidad Económica.- El ente público debe reconocer en la contabilidad la representación de las transacciones compuestas por los recursos asignados para el logro de sus fines y por sus fuentes, conforme a los derechos y obligaciones.
- Consistencia.- Ante la existencia de operaciones similares en un ente público, debe corresponder un mismo tratamiento contable, el cual debe permanecer a través del tiempo, en tanto no cambien las características de las operaciones, lo que permite conocer su evolución mediante la comparación de los estados financieros, o su posición en relación con otros entes económicos.

d) Normatividad supletoria.-

Dentro de la normatividad supletoria se aplicaran las siguientes:

- Acuerdo por el que Emite al Clasificador funcional por Objeto del Gasto



GOBIERNO DEL ESTADO
DE OAXACA



- Acuerdo por el que se emite el Marco Metodológico sobre la forma y términos en que deberá orientarse el desarrollo de los componentes de las finanzas públicas con relación a los objetivos y prioridades, que en la materia establezca la planeación y desarrollo para su integración en la Cuenta Pública.
- Acuerdo por el que se emiten las principales reglas de Registro y Valoración del Patrimonio.
- Manual de Contabilidad Gubernamental
- Adecuaciones al Clasificador por Objeto del Gasto
- Acuerdo por el que se emite el Marco Conceptual de Contabilidad Gubernamental.
- Acuerdo por el que se emiten los Postulados Básicos de Contabilidad Gubernamental.
- Acuerdo por el que se emiten las Normas y Metodologías para la determinación de los Momentos Contables de los Egresos.
- Acuerdo por el que se emite el Clasificador por Objeto de Gasto.
- Acuerdo por el que se emite el Clasificador por Rubros de Ingresos
- Acuerdo por el que se emiten las Normas y Metodologías para la determinación de los Momentos Contables de los Ingresos.
- Acuerdo por el que se emiten las Normas y Metodologías para la Emisión de Información Financiera y Estructura de los Estados Financieros Básicos del ente Público y características de sus notas.
- Clasificador por Objeto del Gasto (Capítulo, Concepto y Partida Genérica).
- Clasificador por Tipo del Gasto.
- Clasificador Funcional del Gasto.
- Guías contabilizadoras.
- Instructivo de Manejo de Cuentas
- Guías Contabilizadora y Modelo de asientos
- Matriz de Conversión.

Políticas de Contabilidad Significativas.-

a).-Actualización.-

- En la elaboración y presentación de los estados Financieros no se aplicó ningún método de actualización de los Activos, Pasivos y de la Hacienda Pública/Patrimonio.La NIF B-10 establece que ante el cambio de un



GOBIERNO DEL ESTADO
DE OAXACA



entorno económico inflacionario a uno no inflacionario (desconexión de la contabilidad inflacionaria), las empresas deberán de dejar de reconocer los efectos de la inflación en sus estados financieros. Por otro lado, cuando se confirme el cambio de un entorno económico no inflacionario a uno inflacionario (reconexión de la contabilidad inflacionaria), se deberán reconocer los efectos acumulados de la inflación no reconocida en los periodos en los que el entorno fue calificado como no inflacionario. Esos efectos serán considerados como un cambio contable, debiéndose reconocer de forma retrospectiva, en forma particular la Corporación Oaxaqueña de radio y Televisión, no aplica esta norma de información financiera.

b).-Realización de operaciones en el extranjero.

- No se realizaron operaciones en el extranjero, en caso de realizar operaciones en moneda extranjera se registrarán al devengarse en su equivalente en moneda nacional, y se actualizarán reconociendo el diferencial cambiario.

c).- Método de evaluación de la inversión en acciones de compañías subsidiarias no consolidadas y asociadas.

- Esta Entidad no realiza este tipo de inversiones.

d).-Sistema y método de valuación de inventarios y costo de lo vendido.

- La entidad no cuenta con inventarios y almacenes, por lo cual no se utiliza ningún método de valuación de Inventarios y costo de lo vendido.

e).-Beneficios a empleados.

- No se cuentan con reservas para beneficios futuros de los empleados, solo las contempladas en el Presupuesto de Egresos Autorizado del presente ejercicio, con base en la Ley de Seguridad Social, en sus cuentas individuales, los cuales generarán rendimientos capitalizables y representan un pasivo en favor de los trabajadores.



GOBIERNO DEL ESTADO
DE OAXACA



f).-Provisiones.

- De conformidad a las Reglas Específicas del Registro y Valoración del Patrimonio, en específico al numeral -12. Provisiones para demandas, juicios y contingencias, establece que representa el monto de las obligaciones a cargo del ente público, originadas en circunstancias ciertas, cuya exactitud del valor depende de un hecho futuro; estas obligaciones deben ser justificables y su medición monetaria debe ser confiable. Las provisiones al 31 de diciembre de 2024, lo conforman los siguientes conceptos: en el rubro de servicios personales (nómina de los trabajadores) cuotas obreras IMSS, Cuotas obreras IMSS R.C.V. y Crédito de vivienda.

g).-Reservas.

- La Corporación no cuenta con reservas de ningún monto ni plazo.

h).-Cambios en políticas contables y corrección de errores.

- En el periodo no hubo cambios en políticas contables y corrección de errores junto con la revelación de los efectos que se tendrá en la información financiera del ente público, ya sea retrospectivos o prospectivos.

i).-Reclasificaciones.

- Reclasificaciones: Durante el periodo al 31 de diciembre de 2024, no se realizaron reclasificaciones.

j).-depuración y cancelación de saldos.

- Las depuraciones y cancelaciones de saldos se realizaron cada mes en diferentes cuentas contables durante el periodo de enero-diciembre de 2024 no hubo depuración ni cancelación de saldos, con la finalidad de presentar cifras actualizadas en los Estados Financieros.



GOBIERNO DEL ESTADO
DE OAXACA



Posición en Moneda Extranjera y Protección por Riesgo Cambiario.-

a).-Activos en moneda extranjera.

- No se realizaron operaciones en moneda extranjera por lo no se cuenta con activos en moneda extranjera.

b).-Pasivos en moneda extranjera.

- No se cuenta con pasivos en moneda extranjera.

c).- Posición en moneda extranjera.

- No se cuenta con operaciones en moneda extranjera.

d).-Tipo de cambio.

- En operaciones futuras en moneda extranjera se registrarán al tipo de cambio fijado por el Banco de México.

e).-Equivalente en moneda nacional.

- Se valuarán al tipo de cambio en moneda nacional a la fecha de presentación de los estados financieros.
- No se cuenta con un método de protección de riesgo por variaciones en el tipo de cambio.

Reporte Analítico del Activo.-

a) Vida útil, porcentajes de depreciación y amortización utilizados en los diferentes tipos de activos, o el importe de las pérdidas por deterioro reconocidas.

En las Reglas Específicas del Registro y Valoración del Patrimonio emitidas por el Consejo Nacional de Armonización Contable, define como vida útil de un activo, al período durante el que se espera utilizar el activo por parte del ente público, igualmente se menciona que se considerará que un activo tiene una vida útil indefinida cuando, sobre la base de un análisis de todos los factores relevantes, no exista un límite previsible al período a lo largo del cual se espera que el activo genere rendimientos económicos o potencial de servicio para el



GOBIERNO DEL ESTADO
DE OAXACA



ente público o a la utilización en la producción de bienes y servicios públicos. Con base en estas reglas, la entidad determinó que sus bienes tienen una vida útil definida dependiendo de los porcentajes por lo cual se deprecian, deterioran o amortizan.

b) Cambios en el porcentaje de depreciación y amortización y en el valor de los activos ocasionado por deterioro.

Esta entidad no ha realizado cambios en el porcentaje.

c) Importe de los gastos capitalizados en el ejercicio, tanto financieros como de investigación y desarrollo.

Esta entidad no realizó este tipo de gastos.

d) Riesgos por tipos de cambio o tipo de interés de las inversiones financieras.

Esta entidad no realizó operaciones en inversiones financieras.

e) Valor en el ejercicio de los bienes construidos por la Entidad.

En el periodo la entidad no construyó bienes.

f) Otras circunstancias de carácter significativo que afecten el activo, tales como bienes en garantía, señalados en embargos, litigios, títulos de inversiones, entregados en garantías, baja significativa del valor de inversiones financieras, etc.

Esta entidad no tiene circunstancias aplicables mencionadas.

g) Desmantelamiento de Activos, procedimientos, implicaciones, efectos contables.

Esta entidad no realizó los conceptos que se describen en el presente inciso.

h) Administración de activos; planeación con el objetivo de que el ente los utilice de manera más efectiva.

Se utilizan los activos con la operación y mantenimiento óptimo.



GOBIERNO DEL ESTADO
DE OAXACA



Explicaciones de las principales variaciones en el activo, en cuadros comparativos como sigue:

- a) No se realiza Inversiones en valores.
- b) No se cuenta con Patrimonio de Organismos descentralizados.
- c) No se realiza Inversiones en empresas de participación mayoritaria.
- d) No se realiza Inversiones en empresas de participación minoritaria.
- e) No se cuenta con Patrimonio de Organismos Descentralizados de control presupuestario directo, según corresponda.

Fideicomisos, Mandatos y Análogos.-

La Corporación Oaxaqueña de Radio y Televisión en el periodo de enero-diciembre de 2024 no conto con Fideicomisos, Mandatos y Análogos en la cual sea fideicomitente o fiduciario.

Reporte de la Recaudación.-

a).-Análisis del comportamiento de la recaudación correspondiente a la entidad o cualquier tipo de ingreso, de forma separada los ingresos locales y federales.

La Corporación Oaxaqueña de Radio y Televisión no genera ingresos por no ser una entidad recaudadora, solo opera en base a las Transferencias Internas y Asignaciones al Sector Público que el Gobierno del estado de Oaxaca a través de la Secretaria de Finanzas le realiza, operando solo con ingresos estatales; No obtiene Ingresos federales.

b).-Proyección de la recaudación e Ingresos en el mediano plazo.

A mediano plazo no se tiene establecido ningún plan de recaudación e ingresos.



GOBIERNO DEL ESTADO
DE OAXACA



Información sobre la Deuda y el Reporte Analítico de la Deuda

a). Utilizar al menos los siguientes indicadores. Deuda respecto al PIB y deuda respecto a la recaudación tomando, como mínimo, un periodo igual o menor a 5 años.

La entidad no generó deuda pública durante el periodo.

b).- Información de manera agrupada por tipo de valor gubernamental o instrumento financiero en la que se considere intereses, comisiones, tasa, perfil de vencimiento y otros gastos de la deuda.

La entidad no generó deuda pública durante el periodo.

Calificaciones otorgadas

La Corporación Oaxaqueña de Radio y Televisión no ha sido objeto de crédito, por lo cual no tiene historial crediticio y por ende no tiene calificación emitida por Sociedad Crediticia.

Proceso de Mejora

a) Principales Políticas de control interno.

Se elaboró el Programa de Trabajo de Control Interno que contiene las acciones de mejoras determinadas para fortalecer los elementos de control de áreas para garantizar el cumplimiento de los objetivos de la Entidad, de acuerdo a él Plan Estatal de Desarrollo del Estado de Oaxaca 2022-2028, de acuerdo a los cinco Ejes Centrales: 1) Estado de Bienestar para todas y todos los oaxaqueños. 2) Gobierno honesto, cercano y transparente al servicio de los pueblos y comunidades. 3) Seguridad y justicia para vivir en paz. 4) Crecimiento y desarrollo económico para las 8 regiones. 5) Infraestructura y servicios públicos para el desarrollo de Oaxaca.

b) Medidas de desempeño financiero, metas y alcance.

La Corporación Oaxaqueña de Radio y Televisión como proceso de mejora entre otros tiene a la reducción del gasto esto mediante la implementación de



GOBIERNO DEL ESTADO
DE OAXACA



eficiencia y austeridad del gasto, así mismo mediante el Sistema Integral de Presupuesto se logró mejorar organización, sistematización y transparencia de las erogaciones realizadas, permitiendo identificar la naturaleza y destino de los recursos públicos.

En la presente administración, se ha promovido una política de austeridad basada en la mejora de la programación y presupuestación de los ejecutores de gasto, logrando un mejor ejercicio y evaluación del gasto.

Información por Segmentos

Debido a que la Corporación Oaxaqueña de Radio y Televisión no desarrolla multiplicidad de actividades y operaciones, no se proporciona información por segmentos.

Eventos Posteriores al Cierre

No hubo eventos posteriores al cierre del periodo que afecten económicamente las cifras de los estados financieros.

Partes Relacionadas

Durante el periodo de enero-diciembre de 2024 la Corporación Oaxaqueña de Radio y Televisión no tuvo partes relacionadas que afecten la toma de decisiones financieras y operativas.

Responsabilidad sobre la Presentación Razonable de la Información Contable

Estos estados Financieros fueron autorizados para su emisión el día 31 del mes de diciembre de 2024, por el Lic. Eulogio Daniel Hernández Juárez y la Lic. Olivia Santaella Pinelo en su carácter de Director General y Directora de Administración y Finanzas, respectivamente; “Bajo protesta de decir verdad declaro que los Estados Financieros y sus Notas, son razonablemente correctas y son responsabilidad del emisor”.



GOBIERNO DEL ESTADO
DE OAXACA



NOTAS DE DESGLOSE

NOTAS AL ESTADO DE ACTIVIDADES

Ingresos y Otros Beneficios.-

Los ingresos acumulados a diciembre de 2024 recibidos por concepto de Transferencias Internas y Asignaciones al Sector Público, los cuales ascienden a \$ 133´606,034 (Ciento treinta y tres millones seiscientos y seis mil treinta y cuatro pesos 00/100 m.n.) representan el 100% de los recursos que fueron comprometidos y devengados durante el periodo, no existiendo otro tipo de Ingresos.

Gastos y Otras Pérdidas

El rubro de Gastos y Otras Pérdidas, corresponden a lo devengado por la Entidad durante el periodo acumulado por la cantidad de: \$89´784,363 (Ochenta y nueve millones setecientos ochenta y cuatro mil trescientos sesenta y tres pesos 00/100 m.n.). El cual está integrado de la siguiente manera:

- a) Transferencias Internas y Asignaciones al Sector Público, refleja un importe de \$30´591,476 (Treinta millones quinientos noventa y un mil cuatrocientos setenta y seis pesos 00/100 m.n.) correspondiente a recursos que fueron comprometidos y devengados en los rubros de: Servicios personales, Materiales y Suministros, Servicios Generales.
- b) Donativos.- a personas morales sin fines lucrativos presenta un importe por la cantidad de \$45´642,470 (Cuarenta y cinco millones seiscientos cuarenta y dos mil cuatrocientos setenta pesos 00/100 m.n.) recursos que fueron comprometidos y devengados durante el periodo en beneficio de la Asociación Oaxaqueña de Televisión A.C. y La Asociación Radiofónica Oaxaqueña, A.C., para cumplir con sus funciones de impulsar la Cultura, Programas Deportivos, Conferencias Médicas, Jurídicas etc., en beneficio de la sociedad oaxaqueña y más allá de nuestras fronteras .
- c) Depreciaciones y amortizaciones.- del periodo \$13´550,417 (Trece millones quinientos cincuenta mil cuatrocientos diecisiete pesos 00/100 m.n.)



GOBIERNO DEL ESTADO
DE OAXACA



NOTAS AL ESTADO DE SITUACIÓN FINANCIERA

El Estado de Situación Financiera tiene como propósito mostrar información relativa a los recursos y obligaciones de la entidad.

Activo

Efectivo y Equivalentes.-

El rubro de efectivo y equivalentes al 31 de diciembre de 2024, representa los recursos disponibles de la entidad, que se refleja en las siguientes cuentas bancarias:

BANCOS MONEDA NACIONAL	EJERCICIO 2024	EJERCICIO 2023
Bbva 0119746420 Servicios Personales 2023	\$ 0	\$ 253,981
Bbva 0119746390 Gastos operación 2023	\$ 0	\$ 1
Bbva 0119746447 Fondo ahorro 2023	\$ 0	\$ 4,501
Bbva 0120870099 Proyecto Reinst Pluma Hidalgo 2023		\$4 ' 546,276
Bbva 0122109905 Proyecto modernización c t		\$2 ' 485,585
Bbva 0122240033 Fondo rotatorio 2024	\$ 0	\$ 0
Bbva 0122240122 Fondo Ahorro 2024	\$ 0	\$ 0
Bbva 0122240068 Gastos operación 2024	\$ 0	\$ 0
Bbva 0122223155 Serv. personales 2024	\$588,567	\$ 0
Banco Azteca 01720167995214 producción y transmisión festival cervantino 2024	\$0	\$0
Banco Azteca 01720178397027 Renovación equipo en estaciones de radio FM	\$35 ' 729,268	
TOTAL	\$ 36 ' 317,835	\$ 7 ' 290,344

Los saldos disponibles son para solventar de la cuenta Gastos de Operación 2024 como pagos a proveedores de bienes y servicios, de la cuenta Fondo Rotatorio 2024 como gastos menores, comisiones oficiales al interior y exterior del Estado, de Servicios Personales 2024 con conceptos relacionados con la Nómina, no existen inversiones temporales.



GOBIERNO DEL ESTADO
DE OAXACA



Derechos a recibir Efectivo y Equivalentes y Bienes o Servicios

El saldo total de Derechos a recibir efectivo y equivalentes es de \$217,224 (Doscientos diecisiete mil doscientos veinticuatro pesos 00/100 m.n.), y está integrado por:

CONCEPTO	1-90 Días	91-180 Días	181-365 Días	Más de 365 Días
Provisiones de terceros (a)	\$ 7,877			
Otros Deudores (b)	\$86,588			\$ 25,388
Responsabilidad Administrativa (c)				\$ 97,371
TOTAL	\$94,465			\$122,759

a).-Integrada por las provisiones por retenciones de nómina del periodo, como son: Impuestos Sobre Sueldos y Salarios (ISSS), Seguro de Vida, Crédito Infonavit, las retenciones por préstamos personales de trabajadores y de Fondo Rotatorio .

b).- Corresponde a recursos provisionados por Cuentas por Liquidar Certificadas que no han sido ministradas por la Tesorería de la Secretaría de Finanzas del Gobierno del Estado de Oaxaca, del ejercicio 2016 \$25,389, la cual con el oficio CORTV/DAyF/0689/2023 del 03-noviembre 2023 está en proceso la cancelación ante dicha Secretaría y del ejercicio 2024 el pago directo de la CLC-0834.

c).-En responsabilidad Administrativa de antigüedad de más de 365 días se integra por adeudos del ejercicio 2014 y 2015 de Adriana Vargas Ramos \$44,077, Miguel Ángel Morales Ordoñez \$28,830, José Omar Cervantes Kauffman \$16,552 y Aurelio A. Arango Carreño \$ 7,912, ex trabajadores de CORTV se continua el proceso de recuperación de sus adeudos ante la Secretaría de la Honestidad, Transparencia y Función Pública, según oficios CORTV/DAF/952/2018 ,CORTV/DAF/0453/2020, CORTV/DAF/0415/2021, CORTV/DAyF/0342/2023 y CORTV/DAyF/0117/2024 se solicitó el estatus del acuerdo DQDI/C/1064/12/2018 ,la respuesta recibida con el oficio SHTFP/SRAA/DQDI/IQD-C/1088/2024 “el mismo se encuentra en etapa de investigación”, en cuanto se emitan los lineamientos se solicitara la autorización a la Secretaría de Finanzas para incluir estos importes en la depuración de saldos.



GOBIERNO DEL ESTADO
DE OAXACA



Inventarios

La entidad no cuenta con Inventarios.

Almacenes

La entidad no cuenta con Almacenes.

Inversiones Financieras

La Corporación no cuenta con Fideicomisos, Mandatos y Contratos Análogos, Inversiones Financieras, Títulos y Valores a largo Plazo.

Bienes Muebles, Inmuebles e Intangibles.-

Al 31 de diciembre de 2024 el rubro de Bienes Muebles, Inmuebles e Intangibles del Ente Corporación Oaxaqueña de Radio y Televisión, su valuación es en base al costo histórico y en apego a los lineamientos establecidos por el CONAC, está integrado de la siguiente forma:

Bienes Inmuebles.

Concepto	Valor historico
Edificios No Residenciales	\$86´152,936

El terreno donde se ubica el bien inmueble es propiedad del Gobierno del Estado de Oaxaca.

Bienes Muebles

Concepto	M.O.I	Depreciación		Valor neto
		Acumulada 2023	Enero-diciembre 2024	
Muebles de Oficina y Estantería	\$ 5´518,743	\$ 2´980,119	\$ 496,687	\$ 2´041,937
Equipo de Cómputo y Tecnologías de la Información	\$20´907,903	\$ 18´963,106	\$ 0	\$1´944,797
Otros Mobiliarios y Equipos de Administración	\$ 95,531	\$ 51,587	\$ 8,598	\$ 35,346
Equipos y Aparatos Audiovisuales	\$ 27´197,243	\$ 27´197,243	\$ 0	\$ 0



GOBIERNO DEL ESTADO
DE OAXACA



Vehículos y equipo terrestre	\$ 14´265,429	\$ 14´265,429	\$ 0	\$ 0
Sistemas de Aire Acondicionado, Calefacción y de Refrigeración.	\$ 159,903	\$ 86,348	\$ 14,319	\$ 59,236
Equipo de Comunicación y de Telecomunicación	\$189´471,766	\$58´608,337	\$12´168,149	\$ 118´695,280
Equipo de Generación Eléctrica, Aparatos y Accesorios Eléctricos	\$ 613,063	\$ 331,050	\$ 55,176	\$ 226,837
Herramientas y Maquinas-Herramientas	\$ 3´485,836	\$ 1´882,351	\$ 313,725	\$ 1´289,760
Otros equipos	\$ 5´227,086	\$ 2´822,189	\$ 470,437	\$ 1´934,460
TOTAL	\$266´942,504	\$127´187,759	\$13´527,091	\$126´227,653

Se realizó en el periodo la adquisición de Equipo de cómputo y tecnologías de la información por \$1´944,797 (un millón novecientos cuarenta y cuatro mil setecientos noventa y siete pesos 00/100 m.n.) y en Equipo de comunicación y telecomunicación la cantidad de \$54´268,873 (Cincuenta y cuatro millones doscientos sesenta y ocho mil ochocientos setenta y tres pesos 00/100 m.n.) el procedimiento de la compra fue por licitación pública nacional a través del Comité de adquisiciones de la Secretaría de Administración.

Para la depreciación se utilizó el método de línea recta aplicando los porcentajes máximos autorizados en los artículos 34 y 35 de la Ley del Impuesto Sobre la Renta, con la información del sistema SICIPO-Sistema integral de control de inventario patrimonial de Oaxaca- y acorde a los lineamientos del Consejo Nacional de Armonización Contable y los bienes en general se encuentran en condiciones normales para su uso, con excepción de los vehículos y equipo terrestre el cual se encuentran en condiciones regulares y malas.

Bienes Intangibles

Concepto	MOI	Amortización acumulada	Valor neto
Licencias Informáticas e Intelectuales	\$ 3´162,761	\$ 1´234,203	\$ 1´928,558
TOTAL	\$ 3´162,761	\$ 1´234,203	\$ 1´928,558

En el periodo enero-diciembre 2024 se adquirieron Licencias por \$1´158,417 por el procedimiento de adquisición directa y para la amortización se utilizó el método de línea recta aplicando los porcentajes máximos



GOBIERNO DEL ESTADO
DE OAXACA



autorizados en el artículo 34 de la Ley del Impuesto Sobre la Renta acorde a los lineamientos del Consejo Nacional de Armonización Contable.

El saldo Neto del rubro de Activo no Circulante es de \$214´309,147 (Doscientos catorce millones trescientos nueve mil ciento cuarenta y siete pesos 00/100 m.n.).

Estimaciones y Deterioros

La entidad no cuenta estimaciones de cuentas incobrables, al no tener inventarios no tiene estimación por deterioro de estos.

Otros Activos

La entidad no cuenta con otros activos.

Pasivo

Cuentas y Documentos por pagar

El saldo de este rubro al 31 de diciembre de 2024, asciende a la cantidad de \$36´425,352 (Treinta y seis millones cuatrocientos veinticinco mil trescientos cincuenta y dos 00/100 m.n.) que corresponden a los compromisos de pagos adquiridos con proveedores y prestadores de servicios por pagar a corto plazo, también se contemplan los montos de las retenciones de impuestos, retenciones de seguridad social, otras retenciones y otras cuentas por pagar, dicho rubro está integrado de la siguiente forma:

Cuentas y documentos por pagar	1-90 días	91-180 días	181-365 días	Más de 365 días
Deudas por adquisición de bienes y contratación de servicios por pagar a corto plazo	\$35´729,268			
Transferencias Internas y Asignaciones al Sector Público (a)	\$480,533			\$ 25,388
Retenciones de Impuestos por Pagar a corto plazo (b)	\$ 153,337			
Retenciones del Sistema de Seguridad Social por pagar a corto plazo (c)	\$ 26,058			
Otras Retenciones y Contribuciones por pagar a Corto Plazo (d)	\$10,768			
Total	\$36´399,964			



GOBIERNO DEL ESTADO
DE OAXACA



a) En el pasivos existente de 1-90 días cuenta con factibilidad de pago ya que se provisionaron con cargo a la disposición de recurso del ejercicio del presupuesto del año en que se originaron, para los vencimientos de más de 365 días con el oficio CORTV/DAYF/0689/2023 del 03-noviembre-2023 está en proceso la cancelación del saldo de ejercicios anteriores ante la Secretaría de Finanzas.

b).-En Retenciones y Contribuciones por pagar a corto plazo corresponde a la retención de Impuesto sobre Sueldos y Salarios del periodo diciembre 2024 \$153,337.

c).-En Retenciones del Sistema de Seguridad Social por pagar a corto plazo integrado por retenciones de cuota imss, cesantia y vejez \$\$26,058.

d).- Otras retenciones y Contribuciones pagar a Corto Plazo se integra Otras retenciones y Contribuciones pagar a Corto Plazo se integra por Fonacot de diciembre 2024 \$10,267 y \$501 son las retenciones por préstamos a trabajadores, por enterar a cargo de la Secretaría de Finanzas del Gobierno del Estado de Oaxaca.

Fondos y Bienes de Terceros en Garantía y/o Administración

La entidad no cuenta con Fondos y Bienes de Terceros en Garantía y/o Administración.

Pasivos Diferidos

La entidad no cuenta con Pasivos diferidos.

Provisiones

La entidad no cuenta con Provisiones.

Otros Pasivos

La entidad no cuenta con otros Pasivos.



GOBIERNO DEL ESTADO
DE OAXACA



NOTAS AL ESTADO DE VARIACIÓN EN LA HACIENDA PÚBLICA.-

En el apartado de Hacienda Pública/Patrimonio Generado, durante el periodo acumulado a diciembre 2024 quedo integrado de la siguiente manera:

Rubro	Variaciones
Donación de Capital	\$ 193,153
Resultado del Ejercicio / Ahorro	\$ 43´821,671
Resultados de Ejercicios Anteriores	\$ 170´255,936
Rectificaciones de resultados de ejercicios anteriores	\$ 148,095
Saldo Neto en la Hacienda Pública/Patrimonio	\$214´418,855

Donaciones de Capital.- Fue originado por la Donación realizada en especie por la Dirección de Patrimonio de la Secretaria de Administración según oficio SA/DP/DCBM/3304/2019 consistente en 3 Automóviles.

Resultado del Ejercicio (Ahorro/Desahorro). Al 31 de diciembre de 2024 la Entidad tiene como resultado un Ahorro de \$43´821,671 (Cuarenta y tres millones ochocientos veintiun mil seiscientos setenta y un pesos 00/100 m.n.).

Resultado de Ejercicios Anteriores. La cuenta refleja un Saldo por la cantidad de \$ 170´255,936 (Ciento setenta millones doscientos cincuenta y cinco mil novecientos treinta y seis pesos 00/100 m.n.) que representa la acumulación de resultados de ejercicios anteriores.

Rectificación de Resultado de Ejercicios Anteriores.- \$148,095 (Ciento cuarenta y ocho mil noventa y cinco pesos 00/100 m.n.). Por la cancelación de saldos de ejercicios anteriores.



NOTAS AL ESTADO DE FLUJOS DE EFECTIVO.-

1. Análisis de las cifras del Efectivo y Equivalentes al Efectivo:

Efectivo y Equivalentes		
Concepto	2024	2023
Efectivo	\$ 0	\$ 0
Bancos/Tesorería	\$ 0	\$ 0
Bancos/Dependencias y Otros	\$ 36´317,835	\$ 7,290,344
Inversiones Temporales (Hasta 3 meses)	\$ 0	\$ 0
Fondos con Afectación Específica	\$ 0	\$ 0
Depósitos de Fondos de Terceros en Garantía y/o Administración	\$ 0	\$ 0
Otros Efectivos y Equivalentes	\$ 0	\$ 0
Total	\$ 36´317,835	\$ 7´290,344

2. Adquisiciones de las Actividades de Inversión efectivamente pagadas, respecto del apartado de aplicación.

Adquisiciones de Actividades de Inversión efectivamente pagadas		
Concepto	2024	2023
Bienes Inmuebles, Infraestructura y Construcciones en Proceso	\$86´152,936	\$86´152,936
Terrenos	\$ 0	\$ 0
Viviendas	\$ 0	\$ 0
Edificios no Habitacionales	\$86´152,936	\$86´152,936
Infraestructura	\$ 0	\$ 0
Construcciones en Proceso en Bienes de Dominio Público	\$ 0	\$ 0
Construcciones en Proceso en Bienes Propios	\$ 0	\$ 0
Otros Bienes Inmuebles	\$ 0	\$ 0
Bienes Muebles	\$266´942,501	\$210´734,954
Mobiliario y Equipo de Administración	\$26´522,177	\$24´577,380
Mobiliario y Equipo Educativo y Recreativo	\$27´197,243	\$27´197,243
Equipo e Instrumental Médico y de Laboratorio	\$ 0	\$ 0
Vehículos y Equipo de Transporte	\$14´265,429	\$14´265,429
Equipo de Defensa y Seguridad	\$ 0	\$ 0
Maquinaria, Otros Equipos y	\$198´957,652	\$144´694,902



GOBIERNO DEL ESTADO
DE OAXACA



Adquisiciones de Actividades de Inversión efectivamente pagadas		
Concepto	2024	2023
Herramientas		
Colecciones, Obras de Arte y Objetos Valiosos	\$ 0	\$ 0
Activos Biológicos	\$ 0	\$ 0
Otras Inversiones	\$ 3´162,761	\$ 2´013,082
Total	\$356´258,198	\$298´900,792

3. Conciliación de los Flujos de Efectivo Netos de las Actividades de Operación y los saldos de Resultados del Ejercicio (Ahorro/Desahorro):

CONCILIACION DE FLUJOS DE EFECTIVO NETOS		
Concepto	2024	2023
Resultados del Ejercicio Ahorro/Desahorro	\$ 29´027,490	\$ 7´147,962
Movimientos de partidas (o rubros) que no afectan al efectivo	X	X
Depreciación	\$13´527,091	\$11´142,127
Amortización	\$ 23,325	\$ 1´210,878
Incrementos en las provisiones	\$ 0	\$ 0
Incremento en inversiones producido por revaluación	\$ 0	\$ 0
Ganancia/pérdida en venta de bienes muebles, inmuebles e intangibles	\$ 0	\$ 0
Incremento en cuentas por cobrar	\$ 0	\$ 0
Flujos de Efectivo Netos de las Actividades de Operación	\$ 29´027,490	\$ 7´147,962



GOBIERNO DEL ESTADO
DE OAXACA



CONCILIACIÓN ENTRE LOS INGRESOS PRESUPUESTARIOS Y CONTABLES, ASÍ COMO ENTRE LOS EGRESOS PRESUPUESTARIOS Y LOS GASTOS CONTABLES

Corporación Oaxaqueña de Radio y Televisión Conciliación entre los Ingresos Presupuestarios y Contables Del 01 de enero al 31 de diciembre de 2024 (Cifras en pesos)	
Concepto	2024
1. Total de Ingresos Presupuestarios	\$133 ´ 606,034
2. Más Ingresos Contables No Presupuestarios	
2.1 Ingresos Financieros	
2.2 Incremento por Variación de Inventarios	
2.3 Disminución del Exceso de Estimaciones por Pérdida o Deterioro u Obsolescencia	
2.4 Disminución del Exceso de Provisiones	
2.5 Otros Ingresos y Beneficios Varios	
2.6 Otros Ingresos Contables No Presupuestarios	
3. Menos Ingresos Presupuestarios No Contables	
3.1 Aprovechamientos Patrimoniales	
3.2 Ingresos Derivados de Financiamientos	
3.3 Otros Ingresos Presupuestarios No Contables	
4. Total de Ingresos Contables	\$133 ´ 606,034



GOBIERNO DEL ESTADO
DE OAXACA



Corporación Oaxaqueña de Radio y Televisión	
Conciliación entre los Egresos Presupuestarios y los Gastos Contables	
Del 01 de enero al 31 de diciembre de 2024	
(Cifras en pesos)	
Concepto	2024
1. Total de Egresos Presupuestarios	\$133´606,034
2. Menos Egresos Presupuestarios No Contables	\$57´372,087
2.1 Materias Primas y Materiales de Producción y Comercialización	
2.2 Materiales y Suministros	
2.3 Mobiliario y Equipo de Administración	1´944,797
2.4 Mobiliario y Equipo Educativo y Recreativo	
2.5 Equipo e Instrumental Médico y de Laboratorio	
2.6 Vehículos y Equipo de Transporte	
2.7 Equipo de Defensa y Seguridad	
2.8 Maquinaria, Otros Equipos y Herramientas	54´268,873
2.9 Activos Biológicos	
2.10 Bienes Inmuebles	
2.11 Activos Intangibles	\$1´158,417
2.12 Obra Pública en Bienes de Dominio Público	
2.13 Obra Pública en Bienes Propios	
2.14 Acciones y Participaciones de Capital	
2.15 Compra de Títulos y Valores	
2.16 Concesión de Préstamos	
2.17 Inversiones en Fideicomisos, Mandatos y Otros Análogos	
2.18 Provisiones para Contingencias y Otras Erogaciones Especiales	
2.19 Amortización de la Deuda Pública	
2.2 Adeudos de Ejercicios Fiscales Anteriores (ADEFAS)	
0	
2.21 Otros Egresos Presupuestarios No Contables	
3. Más Gastos Contables No Presupuestarios	\$13´550,416



GOBIERNO DEL ESTADO
DE OAXACA



3.1 Estimaciones, Depreciaciones, Deterioros, Obsolescencia y Amortizaciones	\$13´550,416
3.2 Provisiones	
3.3 Disminución de Inventarios	
3.4 Otros Gastos	
3.5 Inversión Pública no Capitalizable	
3.6 Materiales y Suministros (consumos)	
3.7 Otros Gastos Contables No Presupuestarios	
4. Total de Gastos Contables	\$89´784,363

NOTAS DE MEMORIA (CUENTAS DE ORDEN)

Las Notas de Memoria contiene información sobre las cuentas de orden tanto contables como presupuestarias que se utilizan para registrar movimientos de valores que no afecten o modifiquen el Estado de Situación Financiera del ente público; sin embargo, su incorporación es necesaria con fines de recordatorio, de control y en general sobre los aspectos administrativos, o bien, para consignar sus derechos o responsabilidades contingentes que puedan, o no, presentarse en el futuro.

Las cuentas que se manejan para efectos de estas Notas son las siguientes:

Cuentas de Orden Contables:

Cuenta	Concepto	Importe
7.4.1.0.0	DEMANDAS JUDICIAL EN PROCESO DE RESOLUCION -D	\$ 9´712,790
7.4.2.0.0	RESOLUCION DE DEMANDAS EN PROCESO JUDICIAL- A	\$ 9´712,790

Se tiene laudos pendientes de pago por la cantidad de \$9´712,790 (Nueve Millones Setecientos Doce Mil Setecientos Noventa pesos 00/100 m.n.), cifra actualizada por el Área Jurídica al 31 de diciembre de 2023, al 30 de diciembre de 2024 aún no se tiene la certeza de la cuantificación real, se encuentran en proceso ante la junta especial No. 4 Bis de la local de Conciliación y Arbitraje.



GOBIERNO DEL ESTADO
DE OAXACA



Cuentas de Orden Presupuestario

Cuentas de ingresos

La entidad no tiene cuentas de ingresos de orden presupuestarias ya que no genera ingresos propios, no es una entidad recaudadora.

Cuentas de Orden Presupuestarias de Ingresos	
Concepto	2024
Ley de Ingresos Estimada	NO APLICA
Ley de Ingresos por Ejecutar	
Modificaciones a la Ley de Ingresos Estimada	
Ley de Ingresos Devengada	
Ley de Ingresos Recaudada	

Cuentas de egresos

Las cifras del ejercicio presupuestal acumuladas al 31 de diciembre de 2024, reflejan las siguientes cuentas de orden presupuestales de Egresos:

Cuentas de Orden Presupuestarias de Egresos	
Concepto	2024
Presupuesto de Egresos Aprobado	\$ 72´320,952
Presupuesto de Egresos por Ejercer	\$ 0
Modificaciones al Presupuesto de Egresos Aprobado	\$ 61´285,082
Presupuesto de Egresos Comprometido	\$ 133´606,034
Presupuesto de Egresos Devengado	\$ 133´606,034
Presupuesto de Egresos Ejercido	\$ 133´606,034
Presupuesto de Egresos Pagado	\$ 133´519,446



GOBIERNO DEL ESTADO
DE OAXACA



“Bajo protesta de decir verdad declaramos que los estados financieros y sus notas, son razonablemente correctos y son responsabilidad del emisor”.

DIRECTORA DE ADMINISTRACIÓN Y FINANZAS

LIC. OLIVIA SANTAELLA PINELO



DIRECCIÓN ADMINISTRATIVA

Administración
2022 - 2028



DIRECTOR GENERAL

LIC. EULOGIO DANIEL HERNÁNDEZ



DIRECCIÓN GENERAL

Administración
2022 - 2028





GOBIERNO DEL ESTADO
DE OAXACA



ESTADO ANALÍTICO DE INGRESOS PRESUPUESTARIOS
DEL 01 DE ENERO AL 31 DE DICIEMBRE DE 2024

Rubro de Ingresos	Estimado	Ampliaciones y Reducciones	Modificado	Devengado	Recaudado	Diferencia
	(1)	(2)	(3=1+2)	(4)	(5)	(6=5-1)
Impuestos						
Cuotas y Aportaciones de Seguridad Social						
Contribuciones de Mejoras						
Derechos						
Productos						
Aprovechamientos						
Ingresos por Ventas de Bienes, Prestación de Servicios y Otros Ingresos						
Participaciones, Aportaciones, Convenios, Incentivos Derivados de la Colaboración Fiscal y Fondos Distintos de Aportaciones						
Transferencias, Asignaciones, Subsidios y Subvenciones, y Pensiones y Jubilaciones	72'320,952	61'285,082	133'606,034	133'606,034	133'606,034	61'285,082
Ingresos Derivados de Financiamientos						
TOTAL	72'320,952	61'285,082	133'606,034	133'606,034	133'606,034	61'285,082
Ingresos excedentes						61'285,082

Estado Analítico de Ingresos Por Fuente de Financiamiento	Estimado	Ampliaciones y Reducciones	Modificado	Devengado	Recaudado	Diferencia
	(1)	(2)	(3=1+2)	(4)	(5)	(6=5-1)
Ingresos del Poder Ejecutivo Federal o Estatal y de los Municipios						
Impuestos						
Cuotas y Aportaciones de Seguridad Social						
Contribuciones de Mejoras						
Derechos						
Productos						
Aprovechamientos						
Participaciones, Aportaciones, Convenios, Incentivos Derivados de la Colaboración Fiscal y Fondos Distintos de Aportaciones						
Transferencias, Asignaciones, Subsidios y Subvenciones, y Pensiones y Jubilaciones						
Ingresos de los Entes Públicos de los Poderes Legislativo y Judicial, de los Órganos Autónomos y del Sector Paraestatal o Paramunicipal, así como de las Empresas Productivas del Estado	72'320,952	61'285,082	133'606,034	133'606,034	133'606,034	61'285,082
Cuotas y Aportaciones de Seguridad Social						
Productos						
Ingresos por Venta de Bienes, Prestación de Servicios y Otros Ingresos						
Transferencias, Asignaciones, Subsidios y Subvenciones, y Pensiones y Jubilaciones	72'320,952	61'285,082	133'606,034	133'606,034	133'606,034	61'285,082
Ingresos derivados de financiamientos						
Ingresos derivados de financiamientos						
TOTAL	72'320,952	61'285,082	133'606,034	133'606,034	133'606,034	61'285,082
Ingresos excedentes						61'285,082

ESTADO ANALITICO DEL EJERCICIO DEL PRESUPUESTO DE EGRESOS
CLASIFICACION POR OBJETO DEL GASTO (CAPITULO-CONCEPTO)

Cve	Concepto	Aprobado 1	Ampliaciones / Reducciones 2= (3-1)	Modificado 3 = (1+2)	Devengado 4	Pagado 5	Subejercicio 6 = (3-4)
521	CORPORACIÓN OAXAQUEÑA DE RADIO Y TELEVISIÓN						
4	TRANSFERENCIAS, ASIGNACIONES, SUBSIDIOS Y OTRAS AYUDAS	71,157,679.39	5,076,267.32	76,233,946.71	76,233,946.71	76,147,358.71	0.00
1	TRANSFERENCIAS INTERNAS Y ASIGNACIONES AL SECTOR PÚBLICO	31,923,106.18	-1,331,629.85	30,591,476.33	30,591,476.33	30,504,888.33	0.00
8	DONATIVOS	39,234,573.21	6,407,897.17	45,642,470.38	45,642,470.38	45,642,470.38	0.00
5	BIENES MUEBLES, INMUEBLES E INTANGIBLES	1,163,272.75	56,208,814.15	57,372,086.90	57,372,086.90	57,372,086.90	0.00
1	MOBILIARIO Y EQUIPO DE ADMINISTRACIÓN	0.00	1,944,797.28	1,944,797.28	1,944,797.28	1,944,797.28	0.00
6	MAQUINARIA, OTROS EQUIPOS Y HERRAMIENTAS	0.00	54,268,872.75	54,268,872.75	54,268,872.75	54,268,872.75	0.00
9	ACTIVOS INTANGIBLES	1,163,272.75	-4,855.88	1,158,416.87	1,158,416.87	1,158,416.87	0.00
	TOTAL DEPENDENCIA / ENTIDAD	72,320,952.14	61,285,081.47	133,606,033.61	133,606,033.61	133,519,445.61	0.00



ESTADO ANALITICO DEL EJERCICIO DEL PRESUPUESTO DE EGRESOS
CLASIFICACION ECONOMICA (POR TIPO DE GASTO)

Cve	Concepto	Aprobado 1	Ampliaciones / Reducciones 2= (3-1)	Modificado 3 = (1+2)	Devengado 4	Pagado 5	Subejercicio 6 = (3-4)
521	CORPORACIÓN OAXAQUEÑA DE RADIO Y TELEVISIÓN						
1	GASTO CORRIENTE	71,157,679.39	5,076,267.32	76,233,946.71	76,233,946.71	76,147,358.71	0.00
2	GASTO DE CAPITAL	1,163,272.75	56,208,814.15	57,372,086.90	57,372,086.90	57,372,086.90	0.00
	TOTAL DEPENDENCIA / ENTIDAD:	72,320,952.14	61,285,081.47	133,606,033.61	133,606,033.61	133,519,445.61	0.00



ESTADO ANALITICO DEL EJERCICIO DEL PRESUPUESTO DE EGRESOS
CLASIFICACION ADMINISTRATIVA

Cve	Concepto	Aprobado 1	Ampliaciones / Reducciones 2= (3-1)	Modificado 3 = (1+2)	Devengado 4	Pagado Transferido 5	Subejercicio 6 = (3-4)
5	ORGANISMOS PÚBLICOS DESCENTRALIZADOS	72,320,952.14	61,285,081.47	133,606,033.61	133,606,033.61	133,519,445.61	0.00
21	CORPORACIÓN OAXAQUEÑA DE RADIO Y TELEVISIÓN	72,320,952.14	61,285,081.47	133,606,033.61	133,606,033.61	133,519,445.61	0.00
	TOTAL DEL GASTO:	72,320,952.14	61,285,081.47	133,606,033.61	133,606,033.61	133,519,445.61	0.00



ESTADO ANALITICO DEL EJERCICIO DEL PRESUPUESTO DE EGRESOS
CLASIFICACION FUNCIONAL (FINALIDAD Y FUNCION)

Cve	Concepto	Aprobado 1	Ampliaciones / Reducciones 2= (3-1)	Modificado 3 = (1+2)	Devengado 4	Pagado 5	Subejercicio 6 = (3-4)
521	CORPORACIÓN OAXAQUEÑA DE RADIO Y TELEVISIÓN						
1	GOBIERNO	72,320,952.14	61,285,081.47	133,606,033.61	133,606,033.61	133,519,445.61	0.00
8	OTROS SERVICIOS GENERALES	72,320,952.14	61,285,081.47	133,606,033.61	133,606,033.61	133,519,445.61	0.00
	TOTAL DEPENDENCIA / ENTIDAD	72,320,952.14	61,285,081.47	133,606,033.61	133,606,033.61	133,519,445.61	0.00



GOBIERNO DEL ESTADO
DE OAXACA



ENDEUDAMIENTO NETO
DEL 01 DE ENERO AL 31 DE DICIEMBRE DE 2024.
(Pesos)

Identificación de Crédito o Instrumento	Contratación/Colocación	Amortización	Endeudamiento Neto
	A	B	C = A - B
Créditos Bancarios			
Total Créditos Bancarios			
Otros Instrumentos de Deuda			
Total Instrumentos Deuda	Otros de		
TOTAL			

NO APLICA



GOBIERNO DEL ESTADO
DE OAXACA



INTERESES DE LA DEUDA
DEL 01 DE ENERO AL 31 DE DICIEMBRE DE 2024.
(Pesos)

Identificación de Crédito o Instrumento	Devengado	Pagado
Créditos Bancarios		
Total de intereses de Créditos Bancarios		
Otros Instrumentos de Deuda		
Total de intereses de Otros Instrumentos de Deuda		
TOTAL		

NO APLICA



GOBIERNO DEL ESTADO
DE OAXACA



**INDICADORES DE POSTURA FISCAL
DEL 01 DE ENERO AL 31 DE DICIEMBRE DE 2024.
(Pesos)**

Concepto	Estimado	Devengado	Pagado ³
I. Ingresos Presupuestarios (I=1+2)			
1. Ingresos del Gobierno de la Entidad Federativa ¹			
2. Ingresos del Sector Paraestatal ¹			
II. Egresos Presupuestarios (II=3+4)			
3. Egresos del Gobierno de la Entidad Federativa ²			
4. Egresos del Sector Paraestatal ²			
III. Balance Presupuestario (Superávit o Déficit) (I - II)			

NO APLICA

Concepto	Estimado	Devengado	Pagado ³
III. Balance presupuestario (Superávit o Déficit)			
IV. Intereses, Comisiones y Gastos de la Deuda			
V. Balance Primario (Superávit o Déficit) (V= III - IV)			

Concepto	Estimado	Devengado	Pagado ³
A. Financiamiento			
B. Amortización de la deuda			
C. Endeudamiento o desendeudamiento (C = A - B)			



ESTADO ANALITICO DEL EJERCICIO DEL PRESUPUESTO DE EGRESOS
RESUMEN POR PROGRAMA PRESUPUESTARIO

Clave	Concepto	Aprobado 1	Ampliaciones / Reducciones 2= (3-1)	Modificado 3 = (1+2)	Devengado 4	Pagado 5	Subejercicio 6 = (3-4)
5	ORGANISMOS PÚBLICOS DESCENTRALIZADOS	72,320,952.14	61,285,081.47	133,606,033.61	133,606,033.61	133,519,445.61	0.00
21	CORPORACIÓN OAXAQUEÑA DE RADIO Y TELEVISIÓN	72,320,952.14	61,285,081.47	133,606,033.61	133,606,033.61	133,519,445.61	0.00
1	PROGRAMAS	72,320,952.14	61,285,081.47	133,606,033.61	133,606,033.61	133,519,445.61	0.00
2	DESEMPEÑO DE LAS FUNCIONES	72,320,952.14	61,285,081.47	133,606,033.61	133,606,033.61	133,519,445.61	0.00
	TOTAL DEPENDENCIA / ENTIDAD	72,320,952.14	61,285,081.47	133,606,033.61	133,606,033.61	133,519,445.61	0.00

INDICADORES DE RESULTADOS

UR 521 - CORPORACIÓN OAXAQUEÑA DE RADIO Y TELEVISIÓN

CUARTO TRIMESTRE 2024



OBJETIVO INSTITUCIONAL: CONTRIBUIR A LA FORMACIÓN DE UNA SOCIEDAD ORIENTADA POR LA LIBERTAD DE EXPRESIÓN, ACCESO UNIVERSAL A LA INFORMACIÓN Y CONOCIMIENTO, PROMOCIÓN DE LA DIVERSIDAD CULTURAL Y ACCESO EQUITATIVO A LA EDUCACIÓN DE CALIDAD, MEDIANTE LA REALIZACIÓN Y DIFUSIÓN DE PROGRAMAS DE RADIO Y TELEVISIÓN QUE FORTALEZCAN LA IDENTIDAD DE LOS OAXAQUEÑOS.

ALINEACIÓN PED:		MATRIZ DE INDICADORES PARA RESULTADOS:			
EJE:	02-GOBIERNO HONESTO, CERCANO Y TRANSPARENTE AL SERVICIO DE LOS PUEBLOS Y COMUNIDADES	FIN:	CONTRIBUIR A ASEGURAR LA EFICACIA Y EFICIENCIA DE LA ADMINISTRACIÓN PÚBLICA DEL ESTADO DE OAXACA.		
TEMA:	02-ADMINISTRACIÓN EFICIENTE Y TRANSPARENTE	PROPÓSITO:	LA POBLACIÓN DEL ESTADO DE OAXACA SE MANTIENE INFORMADA.		
OBJETIVO:	01-ASEGURAR LA EFICACIA Y EFICIENCIA DE LA ADMINISTRACIÓN PÚBLICA DEL ESTADO DE OAXACA	COMPONENTE:	293-PROGRAMA DE RADIO Y TELEVISION TRANSMITIDO		
ESTRATEGIA:	02-MANTENER UNA COMUNICACIÓN PERMANENTE CON LA CIUDADANÍA	ACTIVIDAD:	947-ESPACIO PARA LA TRANSMISION DE PROGRAMA DE COPRODUCCION		
LÍNEAS DE ACCIÓN:	01-IMPULSAR LA PRODUCCIÓN Y TRANSMISIÓN DE PROGRAMAS DE RADIO Y TELEVISIÓN QUE PROMUEVAN EL DESARROLLO DEL ESTADO, DIFUNDAN Y PRESERVEN LA CULTURA DE SUS PUEBLOS, LOS PROGRAMAS EDUCATIVOS DE LAS AUTORIDADES COMPETENTES Y LAS ACTIVIDADES GUBERNAMENTALES				
UE:	001-CORPORACIÓN OAXAQUEÑA DE RADIO Y TELEVISIÓN				

ESTRUCTURA PROGRAMATICA							
PROGRAMA		SUBPROGRAMA		PROYECTO		OBRA/ACTIVIDAD	
109-COMUNICACIÓN INTEGRAL DEL GOBIERNO DEL ESTADO		02-PRODUCCIÓN Y TRANSMISIÓN DE PROGRAMAS DE RADIO Y TELEVISIÓN		000-- -		001-ASIGNAR ESPACIOS PARA LA TRANSMISIÓN DE PROGRAMAS DE COPRODUCCIÓN	
POBLACIÓN O ÁREA DE ENFOQUE POTENCIAL	ATRIBUTO DE LA POBLACIÓN O ÁREA DE ENFOQUE:	POBLACIÓN GENERAL DEL ESTADO DE OAXACA		HOMBRES:	1974843	MUJERES:	2157305
						TOTAL:	4132148

PRESUPUESTO ANUAL							
Aprobado	Ampliación	Reducción	Modificado	EJERCIDO T1	EJERCIDO T2	EJERCIDO T3	EJERCIDO T4
473,375.09	70,385.61	269,323.87	274,436.83	50,315.26	129,428.68	65,372.27	29,320.62
TOTAL EJERCIDO AL TRIMESTRE VIGENTE							274,436.83

PRESUPUESTO TRIMESTRAL DE LA ACTIVIDAD							
Aprobado	Modificado	Comprometido	Devengado	Ejercido	% de Ejercido Vs. Modificado		
54,579.00	29,320.62	29,320.62	29,320.62	29,320.62	100.00		

DATOS DEL INDICADOR							
Nombre :	PORCENTAJE DE ESPACIOS ASIGNADOS PARA LA TRANSMISION DE PROGRAMAS DE COPRODUCCION			Número de indicador :	154		
Definición :	MIDE EL PORCENTAJE DE LOS ESPACIOS PARA PROGRAMAS DE COPRODUCCION ASIGNADOS						
Método de Cálculo :	(NUMERO DE ESPACIOS ASIGNADOS / NUMERO DE ESPACIOS PROGRAMADOS)* 100						
Tipo	Dimensión	Frecuencia de Medición	Forma de cálculo del indicador	Tipo de Valor	Sentido Esperado		
GESTIÓN	EFICACIA	TRIMESTRAL	PORCENTAJE	FLUJO	ASCENDENTE		

MEDIOS DE VERIFICACIÓN / FUENTE INFORMACIÓN				SUPUESTO			
NOMBRE DEL INFORME: REPORTE DE CUMPLIMIENTO DE ACTIVIDADES TRIMESTRAL RESPONSABLE DE LA PUBLICACIÓN: DIRECCIÓN DE RADIO, TELEVISIÓN Y NOTICIAS DE LA CORTV FRECUENCIA DE PUBLICACIÓN: TRIMESTRAL				EXISTEN CONDICIONES CLIMATOLOGICAS FAVORABLES			

DATOS DE LA META							
Definición de la variable Meta:	1 - MIDE LOS ESPACIOS PARA PROGRAMAS DE COPRODUCCION ASIGNADOS RESPECTO A LOS PROGRAMAS DE COPRODUCCION PROGRAMADOS						
Unidad de medida:	25 - NÚMERO						

LÍNEA BASE				VALOR PROGRAMADO ANUAL			
AÑO	2022	VALOR	33.00	AÑO	2024	VALOR	46.00

AVANCE TRIMESTRAL OBRA/ACTIVIDAD							
METAS	1er.TRIMESTRE	2o.TRIMESTRE	3er.TRIMESTRE	4o.TRIMESTRE	CUMPLIMIENTO DE METAS		
PROGRAMACIÓN INICIAL	12.00	12.00	11.00	11.00	T1+T2+T3+T4	46.00	
PROGRAMACIÓN ACTUALIZADA	8.00	24.00	10.00	10.00	T1+T2+T3+T4	52.00	
METAS ALCANZADAS	8.00	27.00	10.00	10.00	T1+T2+T3+T4	55.00	
PORCENTAJE ALCANZADO TRIMESTRAL	100.00	112.50	100.00	100.00	PORCENTAJE ALCANZADO ANUAL	105.77	

PORCENTAJE DE CUMPLIMIENTO ALCANZADO EN EL TRIMESTRE: 100.00 %

INDICADORES DE RESULTADOS

UR 521 - CORPORACIÓN OAXAQUEÑA DE RADIO Y TELEVISIÓN

CUARTO TRIMESTRE 2024



Gobierno del Estado

ALINEACIÓN PED:

ESTRATEGIA: 02-MANTENER UNA COMUNICACIÓN PERMANENTE CON LA CIUDADANÍA
 01-IMPULSAR LA PRODUCCIÓN Y TRANSMISIÓN DE PROGRAMAS DE RADIO Y TELEVISIÓN QUE PROMUEVAN EL DESARROLLO DEL ESTADO, DIFUNDAN Y PRESERVEN LA CULTURA DE SUS PUEBLOS, LOS PROGRAMAS EDUCATIVOS DE LAS AUTORIDADES COMPETENTES Y LAS ACTIVIDADES GUBERNAMENTALES
LÍNEAS DE ACCIÓN:
 001-CORPORACIÓN OAXAQUEÑA DE RADIO Y TELEVISIÓN
UE: 001-CORPORACIÓN OAXAQUEÑA DE RADIO Y TELEVISIÓN

MATRIZ DE INDICADORES PARA RESULTADOS:

COMPONENTE: 293-PROGRAMA DE RADIO Y TELEVISION TRANSMITIDO
ACTIVIDAD: 950-EVENTO ESPECIAL

ESTRUCTURA PROGRAMATICA										
PROGRAMA		SUBPROGRAMA		PROYECTO			OBRA/ACTIVIDAD			
109-COMUNICACIÓN INTEGRAL DEL GOBIERNO DEL ESTADO		02-PRODUCCIÓN Y TRANSMISIÓN DE PROGRAMAS DE RADIO Y TELEVISIÓN		001-PRODUCCIÓN Y TRANSMISIÓN DEL FESTIVAL INTERNACIONAL CERVANTINO 2024 POR LA CORPORACIÓN OAXAQUEÑA DE RADIO Y TELEVISIÓN.			001-PRODUCCIÓN Y TRANSMISIÓN DEL FESTIVAL INTERNACIONAL CERVANTINO 2024 POR LA CORPORACIÓN OAXAQUEÑA DE RADIO Y TELEVISIÓN.			
Población o Área de Enfoque Potencial	Atributo de la Población o Área de Enfoque:	Población General del Estado de Oaxaca		Hombres:	1974843	Mujeres:	2157305	TOTAL:	4132148	
PRESUPUESTO ANUAL										
Aprobado	Ampliación	Reducción	Modificado	EJERCIDO T1		EJERCIDO T2		EJERCIDO T3		
0.00	992,292.00	605,590.99	386,701.01	0.00		0.00		0.00		
								TOTAL EJERCIDO AL TRIMESTRE VIGENTE		386,701.01
PRESUPUESTO TRIMESTRAL DE LA ACTIVIDAD										
Aprobado		Modificado		Comprometido		Devengado		Ejercido		
0.00		386,701.01		386,701.01		386,701.01		386,701.01		
%										
								100.00		
DATOS DEL INDICADOR										
Nombre :	PORCENTAJE DE EVENTOS ESPECIALES TRANSMITIDOS				Número de indicador :	170				
Definición :	MIDE EL PORCENTAJE DE EVENTOS ESPECIALES TRANSMITIDOS RESPECTO DE LOS EVENTOS ESPECIALES PROGRAMADOS									
Método de Cálculo :	(NUMERO DE EVENTOS ESPECIALES TRANSMITIDOS / NUMERO DE EVENTOS ESPECIALES PROGRAMADOS) *100									
Tipo	Dimensión	Frecuencia de Medición		Forma de cálculo del indicador		Tipo de Valor		Sentido Esperado		
GESTIÓN	EFICACIA	TRIMESTRAL		PORCENTAJE		FLUJO		ASCENDENTE		
MEDIOS DE VERIFICACIÓN / FUENTE INFORMACIÓN					SUPUESTO					
NOMBRE DEL INFORME: REPORTE DE CUMPLIMIENTO DE ACTIVIDADES TRIMESTRAL RESPONSABLE DE LA PUBLICACIÓN: DIRECCIÓN DE RADIO, TELEVISIÓN Y NOTICIAS DE LA CORTV FECUENCIA DE PUBLICACIÓN: TRIMESTRAL					LAS CONDICIONES SOCIALES SON FAVORABLES					
DATOS DE LA META										
Definición de la variable Meta:	1 - MIDE LOS EVENTOS ESPECIALES TRANSMITIDOS RESPECTO DE LOS EVENTOS ESPECIALES PROGRAMADOS									
Unidad de medida:	25 - NÚMERO									
LÍNEA BASE					VALOR PROGRAMADO ANUAL					
AÑO	2022		VALOR	19.00		AÑO	2024		VALOR	1.00
AVANCE TRIMESTRAL OBRA/ACTIVIDAD										
METAS	1er.TRIMESTRE		2o.TRIMESTRE		3er.TRIMESTRE		4o.TRIMESTRE		CUMPLIMIENTO DE METAS	
PROGRAMACIÓN INICIAL	0.00		0.00		1.00		0.00		T1+T2+T3+T4	1.00
PROGRAMACIÓN ACTUALIZADA	0.00		0.00		0.00		1.00		T1+T2+T3+T4	1.00
METAS ALCANZADAS PORCENTAJE	0.00		0.00		0.00		1.00		T1+T2+T3+T4	1.00
ALCANZADO TRIMESTRAL	0.00		0.00		0.00		100.00		PORCENTAJE ALCANZADO ANUAL	100.00

PORCENTAJE DE CUMPLIMIENTO ALCANZADO EN EL TRIMESTRE: 100.00 %

INDICADORES DE RESULTADOS

UR 521 - CORPORACIÓN OAXAQUEÑA DE RADIO Y TELEVISIÓN

CUARTO TRIMESTRE 2024



ALINEACIÓN PED:

ESTRATEGIA: 02-MANTENER UNA COMUNICACIÓN PERMANENTE CON LA CIUDADANÍA
LÍNEAS DE ACCIÓN: 01-IMPULSAR LA PRODUCCIÓN Y TRANSMISIÓN DE PROGRAMAS DE RADIO Y TELEVISIÓN QUE PROMUEVAN EL DESARROLLO DEL ESTADO, DIFUNDAN Y PRESERVEN LA CULTURA DE SUS PUEBLOS, LOS PROGRAMAS EDUCATIVOS DE LAS AUTORIDADES COMPETENTES Y LAS ACTIVIDADES GUBERNAMENTALES
UE: 001-CORPORACIÓN OAXAQUEÑA DE RADIO Y TELEVISIÓN

MATRIZ DE INDICADORES PARA RESULTADOS:

COMPONENTE: 293-PROGRAMA DE RADIO Y TELEVISION TRANSMITIDO
ACTIVIDAD: 948-CONTENIDO PROPIO

ESTRUCTURA PROGRAMATICA							
PROGRAMA		SUBPROGRAMA		PROYECTO		OBRA/ACTIVIDAD	
109-COMUNICACIÓN INTEGRAL DEL GOBIERNO DEL ESTADO		02-PRODUCCIÓN Y TRANSMISIÓN DE PROGRAMAS DE RADIO Y TELEVISIÓN		002-MODERNIZACIÓN DE EQUIPO DE LA DIRECCIÓN DE RADIO DE LA CORPORACIÓN OAXAQUEÑA DE RADIO Y TELEVISIÓN.		001-MODERNIZACIÓN DE EQUIPO DE LA DIRECCIÓN DE RADIO DE LA CORPORACIÓN OAXAQUEÑA DE RADIO Y TELEVISIÓN.	
POBLACIÓN O ÁREA DE ENFOQUE POTENCIAL	ATRIBUTO DE LA POBLACIÓN O ÁREA DE ENFOQUE:	POBLACIÓN GENERAL DEL ESTADO DE OAXACA		HOMBRES:	1974843	MUJERES:	2157305
						TOTAL:	4132148

PRESUPUESTO ANUAL							
Aprobado	Ampliación	Reducción	Modificado	EJERCIDO T1	EJERCIDO T2	EJERCIDO T3	EJERCIDO T4
0.00	6,375,623.88	42,035.05	6,333,588.83	0.00	0.00	0.00	6,333,588.83
						TOTAL EJERCIDO AL TRIMESTRE VIGENTE	6,333,588.83

PRESUPUESTO TRIMESTRAL DE LA ACTIVIDAD							
Aprobado	Modificado	Comprometido	Devengado	Ejercido	% de Ejercido Vs. Modificado		
0.00	6,333,588.83	6,333,588.83	6,333,588.83	6,333,588.83	100.00		

DATOS DEL INDICADOR							
Nombre : PORCENTAJE DE CONTENIDOS PROPIOS TRANSMITIDOS				Número de indicador : 164			
Definición : MIDE EL PORCENTAJE DE LOS CONTENIDOS PROPIOS TRANSMITIDOS RESPECTO A LOS CONTENIDOS PROPIOS PROGRAMADOS							
Método de Cálculo : (NUMERO DE CONTENIDOS PROPIOS TRANSMITIDOS / NUMERO DE CONTENIDOS PROPIOS PRODUCIDOS) *100							
Tipo	Dimensión	Frecuencia de Medición	Forma de cálculo del indicador	Tipo de Valor	Sentido Esperado		
GESTIÓN	EFICACIA	TRIMESTRAL	PORCENTAJE	FLUJO	ASCENDENTE		

MEDIOS DE VERIFICACIÓN / FUENTE INFORMACIÓN				SUPUESTO			
NOMBRE DEL INFORME: REPORTE DE CUMPLIMIENTO DE ACTIVIDADES TRIMESTRAL RESPONSABLE DE LA PUBLICACIÓN: DIRECCIÓN DE RADIO Y TELEVISIÓN DE LA CORTV FRECUENCIA DE PUBLICACIÓN: TRIMESTRAL				LAS CONDICIONES SOCIALES SON FAVORABLES			

DATOS DE LA META							
Definición de la variable Meta: 1 - MIDE LOS CONTENIDOS PROPIOS TRANSMITIDOS RESPECTO A LOS CONTENIDOS PROPIOS PROGRAMADOS							
Unidad de medida: 25 - NÚMERO							

LÍNEA BASE				VALOR PROGRAMADO ANUAL			
AÑO	2022	VALOR	140.00	AÑO	2024	VALOR	1.00

AVANCE TRIMESTRAL OBRA/ACTIVIDAD							
METAS	1er.TRIMESTRE	2o.TRIMESTRE	3er.TRIMESTRE	4o.TRIMESTRE	CUMPLIMIENTO DE METAS		
PROGRAMACIÓN INICIAL	0.00	0.00	0.00	1.00	T1+T2+T3+T4	1.00	
PROGRAMACIÓN ACTUALIZADA	0.00	0.00	0.00	1.00	T1+T2+T3+T4	1.00	
METAS ALCANZADAS	0.00	0.00	0.00	1.00	T1+T2+T3+T4	1.00	
PORCENTAJE ALCANZADO TRIMESTRAL	0.00	0.00	0.00	100.00	PORCENTAJE ALCANZADO ANUAL	100.00	

PORCENTAJE DE CUMPLIMIENTO ALCANZADO EN EL TRIMESTRE: 100.00 %

INDICADORES DE RESULTADOS

UR 521 - CORPORACIÓN OAXAQUEÑA DE RADIO Y TELEVISIÓN

CUARTO TRIMESTRE 2024



UE: 001-CORPORACIÓN OAXAQUEÑA DE RADIO Y TELEVISIÓN

ESTRUCTURA PROGRAMATICA											
PROGRAMA		SUBPROGRAMA		PROYECTO			OBRA/ACTIVIDAD				
109-COMUNICACIÓN INTEGRAL DEL GOBIERNO DEL ESTADO		02-PRODUCCIÓN Y TRANSMISIÓN DE PROGRAMAS DE RADIO Y TELEVISIÓN		000-- -			002-TRANSMITIR CONTENIDOS PROPIOS				
POBLACIÓN O ÁREA DE ENFOQUE POTENCIAL	ATRIBUTO DE LA POBLACIÓN O ÁREA DE ENFOQUE:	POBLACIÓN GENERAL DEL ESTADO DE OAXACA		HOMBRES:	1974843	MUJERES:	2157305	TOTAL:	4132148		
PRESUPUESTO ANUAL											
Aprobado	Ampliación	Reducción	Modificado	EJERCIDO T1		EJERCIDO T2		EJERCIDO T3			
52,346,735.70	11,573,977.39	6,325,752.53	57,594,960.56	12,199,561.07		12,683,995.79		13,070,559.73			
								TOTAL EJERCIDO AL TRIMESTRE VIGENTE		57,594,960.56	
PRESUPUESTO TRIMESTRAL DE LA ACTIVIDAD											
Aprobado		Modificado		Comprometido		Devengado		Ejercido			
15,074,936.62		19,640,843.97		19,611,729.97		19,640,843.97		19,640,843.97			
DATOS DEL INDICADOR											
Nombre :	PORCENTAJE DE CONTENIDOS PROPIOS TRANSMITIDOS				Número de indicador :	164					
Definición :	MIDE EL PORCENTAJE DE LOS CONTENIDOS PROPIOS TRANSMITIDOS RESPECTO A LOS CONTENIDOS PROPIOS PROGRAMADOS										
Método de Cálculo :	(NUMERO DE CONTENIDOS PROPIOS TRANSMITIDOS / NUMERO DE CONTENIDOS PROPIOS PRODUCIDOS) *100										
Tipo	Dimensión		Frecuencia de Medición		Forma de cálculo del indicador		Tipo de Valor		Sentido Esperado		
GESTIÓN	EFICACIA		TRIMESTRAL		PORCENTAJE		FLUJO		ASCENDENTE		
MEDIOS DE VERIFICACIÓN / FUENTE INFORMACIÓN					SUPUESTO						
NOMBRE DEL INFORME: REPORTE DE CUMPLIMIENTO DE ACTIVIDADES TRIMESTRAL RESPONSABLE DE LA PUBLICACIÓN: DIRECCIÓN DE RADIO Y TELEVISIÓN DE LA CORTV FRECUENCIA DE PUBLICACIÓN: TRIMESTRAL					LAS CONDICIONES SOCIALES SON FAVORABLES						
DATOS DE LA META											
Definición de la variable Meta:	1 - MIDE LOS CONTENIDOS PROPIOS TRANSMITIDOS RESPECTO A LOS CONTENIDOS PROPIOS PROGRAMADOS										
Unidad de medida:	25 - NÚMERO										
LÍNEA BASE					VALOR PROGRAMADO ANUAL						
AÑO	2022		VALOR	140.00		AÑO	2024		VALOR	145.00	
AVANCE TRIMESTRAL OBRA/ACTIVIDAD											
METAS	1er.TRIMESTRE		2o.TRIMESTRE		3er.TRIMESTRE		4o.TRIMESTRE		CUMPLIMIENTO DE METAS		
PROGRAMACIÓN INICIAL	36.00		36.00		36.00		37.00		T1+T2+T3+T4	145.00	
PROGRAMACIÓN ACTUALIZADA	35.00		44.00		51.00		52.00		T1+T2+T3+T4	182.00	
METAS ALCANZADAS	35.00		44.00		55.00		53.00		T1+T2+T3+T4	187.00	
PORCENTAJE ALCANZADO TRIMESTRAL	100.00		100.00		107.84		101.92		PORCENTAJE ALCANZADO ANUAL	102.75	

PORCENTAJE DE CUMPLIMIENTO ALCANZADO EN EL TRIMESTRE: 101.92 %

INDICADORES DE RESULTADOS

UR 521 - CORPORACIÓN OAXAQUEÑA DE RADIO Y TELEVISIÓN

CUARTO TRIMESTRE 2024



ALINEACIÓN PED:

ESTRATEGIA: 02-MANTENER UNA COMUNICACIÓN PERMANENTE CON LA CIUDADANÍA

LÍNEAS DE ACCIÓN: 01-IMPULSAR LA PRODUCCIÓN Y TRANSMISIÓN DE PROGRAMAS DE RADIO Y TELEVISIÓN QUE PROMUEVAN EL DESARROLLO DEL ESTADO, DIFUNDAN Y PRESERVEN LA CULTURA DE SUS PUEBLOS, LOS PROGRAMAS EDUCATIVOS DE LAS AUTORIDADES COMPETENTES Y LAS ACTIVIDADES GUBERNAMENTALES

UE: 001-CORPORACIÓN OAXAQUEÑA DE RADIO Y TELEVISIÓN

MATRIZ DE INDICADORES PARA RESULTADOS:

COMPONENTE: 293-PROGRAMA DE RADIO Y TELEVISION TRANSMITIDO

ACTIVIDAD: 949-NOTICIARIO

ESTRUCTURA PROGRAMATICA							
PROGRAMA		SUBPROGRAMA		PROYECTO		OBRA/ACTIVIDAD	
109-COMUNICACIÓN INTEGRAL DEL GOBIERNO DEL ESTADO		02-PRODUCCIÓN Y TRANSMISIÓN DE PROGRAMAS DE RADIO Y TELEVISIÓN		000--		003-TRANSMITIR NOTICIARIOS	
POBLACIÓN O ÁREA DE ENFOQUE POTENCIAL	ATRIBUTO DE LA POBLACIÓN O ÁREA DE ENFOQUE:	POBLACIÓN GENERAL DEL ESTADO DE OAXACA		HOMBRES:	1974843	MUJERES:	2157305
				TOTAL:			4132148

PRESUPUESTO ANUAL							
Aprobado	Ampliación	Reducción	Modificado	EJERCIDO T1	EJERCIDO T2	EJERCIDO T3	EJERCIDO T4
446,024.23	31,267.51	22,735.88	454,555.86	53,262.97	112,372.45	157,032.77	131,887.67
				TOTAL EJERCIDO AL TRIMESTRE VIGENTE			454,555.86

PRESUPUESTO TRIMESTRAL DE LA ACTIVIDAD							
Aprobado	Modificado	Comprometido	Devengado	Ejercido	% de Ejercido Vs. Modificado		
132,884.40	131,887.67	131,887.67	131,887.67	131,887.67	100.00		

DATOS DEL INDICADOR							
Nombre :	PORCENTAJE DE NOTICIARIOS TRANSMITIDOS				Número de indicador :	166	
Definición :	MIDE EL PORCENTAJE DE NOTICIARIOS TRANSMITIDOS RESPECTO A LOS NOTICIARIOS PROGRAMADOS						
Método de Cálculo :	(NUMERO DEE NOTICIARIOS TRANSMITIDOS / NUMERO DE NOTICIARIOS PRODUCIDOS) *100						

Tipo	Dimensión	Frecuencia de Medición	Forma de cálculo del indicador	Tipo de Valor	Sentido Esperado
GESTIÓN	EFICACIA	TRIMESTRAL	PORCENTAJE	FLUJO	ASCENDENTE

MEDIOS DE VERIFICACIÓN / FUENTE INFORMACIÓN				SUPUESTO			
NOMBRE DEL INFORME: REPORTE DE CUMPLIMIENTO DE ACTIVIDADES TRIMESTRAL RESPONSABLE DE LA PUBLICACIÓN: DIRECCIÓN DE NOTICIAS DE LA CORTV FECUENCIA DE PUBLICACIÓN: TRIMESTRAL				LAS CONDICIONES SOCIALES SON FAVORABLES			

DATOS DE LA META							
Definición de la variable Meta:	1 - MIDE LOS NOTICIARIOS TRANSMITIDOS RESPECTO A LOS NOTICIARIOS PROGRAMADOS						
Unidad de medida:	25 - NÚMERO						

LÍNEA BASE				VALOR PROGRAMADO ANUAL			
AÑO	2022	VALOR	1,656.00	AÑO	2024	VALOR	1,390.00

AVANCE TRIMESTRAL OBRA/ACTIVIDAD							
METAS	1er.TRIMESTRE	2o.TRIMESTRE	3er.TRIMESTRE	4o.TRIMESTRE	CUMPLIMIENTO DE METAS		
PROGRAMACIÓN INICIAL	350.00	350.00	339.00	351.00	T1+T2+T3+T4	1,390.00	
PROGRAMACIÓN ACTUALIZADA	348.00	351.00	334.00	349.00	T1+T2+T3+T4	1,382.00	
METAS ALCANZADAS	348.00	351.00	333.00	349.00	T1+T2+T3+T4	1,381.00	
PORCENTAJE ALCANZADO TRIMESTRAL	100.00	100.00	99.70	100.00	PORCENTAJE ALCANZADO ANUAL	99.93	

PORCENTAJE DE CUMPLIMIENTO ALCANZADO EN EL TRIMESTRE: 100.00 %

INDICADORES DE RESULTADOS

UR 521 - CORPORACIÓN OAXAQUEÑA DE RADIO Y TELEVISIÓN

CUARTO TRIMESTRE 2024



ALINEACIÓN PED:

ESTRATEGIA: 02-MANTENER UNA COMUNICACIÓN PERMANENTE CON LA CIUDADANÍA
 01-IMPULSAR LA PRODUCCIÓN Y TRANSMISIÓN DE PROGRAMAS DE RADIO Y TELEVISIÓN QUE PROMUEVAN EL DESARROLLO DEL ESTADO, DIFUNDAN Y PRESERVEN LA CULTURA DE SUS PUEBLOS, LOS PROGRAMAS EDUCATIVOS DE LAS AUTORIDADES COMPETENTES Y LAS ACTIVIDADES GUBERNAMENTALES
LÍNEAS DE ACCIÓN:
 001-CORPORACIÓN OAXAQUEÑA DE RADIO Y TELEVISIÓN

MATRIZ DE INDICADORES PARA RESULTADOS:

COMPONENTE: 293-PROGRAMA DE RADIO Y TELEVISION TRANSMITIDO
ACTIVIDAD: 950-EVENTO ESPECIAL

ESTRUCTURA PROGRAMATICA							
PROGRAMA		SUBPROGRAMA		PROYECTO		OBRA/ACTIVIDAD	
109-COMUNICACIÓN INTEGRAL DEL GOBIERNO DEL ESTADO		02-PRODUCCIÓN Y TRANSMISIÓN DE PROGRAMAS DE RADIO Y TELEVISIÓN		000--		004-TRANSMITIR EVENTOS ESPECIALES	
POBLACIÓN O ÁREA DE ENFOQUE POTENCIAL	ATRIBUTO DE LA POBLACIÓN O ÁREA DE ENFOQUE:	POBLACIÓN GENERAL DEL ESTADO DE OAXACA		HOMBRES:	1974843	MUJERES:	2157305
				TOTAL:	4132148		

PRESUPUESTO ANUAL								
Aprobado	Ampliación	Reducción	Modificado	EJERCIDO T1	EJERCIDO T2	EJERCIDO T3	EJERCIDO T4	
1,434,974.17	4,164,609.40	2,170,227.09	3,429,356.48	106,154.30	371,241.93	590,965.20	2,360,995.05	
				TOTAL EJERCIDO AL TRIMESTRE VIGENTE				3,429,356.48

PRESUPUESTO TRIMESTRAL DE LA ACTIVIDAD							
Aprobado	Modificado	Comprometido	Devengado	Ejercido	% de Ejercido Vs. Modificado		
835,170.00	2,360,995.05	2,360,995.05	2,360,995.05	2,360,995.05	100.00		

DATOS DEL INDICADOR							
Nombre :				Número de indicador :			
PORCENTAJE DE EVENTOS ESPECIALES TRANSMITIDOS				170			
Definición : MIDE EL PORCENTAJE DE EVENTOS ESPECIALES TRANSMITIDOS RESPECTO DE LOS EVENTOS ESPECIALES PROGRAMADOS							
Método de Cálculo : (NUMERO DE EVENTOS ESPECIALES TRANSMITIDOS / NUMERO DE EVENTOS ESPECIALES PROGRAMADOS) *100							
Tipo	Dimensión	Frecuencia de Medición	Forma de cálculo del indicador	Tipo de Valor	Sentido Esperado		
GESTIÓN	EFICACIA	TRIMESTRAL	PORCENTAJE	FLUJO	ASCENDENTE		

MEDIOS DE VERIFICACIÓN / FUENTE INFORMACIÓN				SUPUESTO			
NOMBRE DEL INFORME: REPORTE DE CUMPLIMIENTO DE ACTIVIDADES TRIMESTRAL RESPONSABLE DE LA PUBLICACIÓN: DIRECCIÓN DE RADIO, TELEVISIÓN Y NOTICIAS DE LA CORTV FECUENCIA DE PUBLICACIÓN: TRIMESTRAL				LAS CONDICIONES SOCIALES SON FAVORABLES			

DATOS DE LA META							
Definición de la variable Meta:				1 - MIDE LOS EVENTOS ESPECIALES TRANSMITIDOS RESPECTO DE LOS EVENTOS ESPECIALES PROGRAMADOS			
Unidad de medida:				25 - NÚMERO			

LÍNEA BASE				VALOR PROGRAMADO ANUAL			
AÑO	2022	VALOR	19.00	AÑO	2024	VALOR	25.00

AVANCE TRIMESTRAL OBRA/ACTIVIDAD							
METAS	1er.TRIMESTRE	2o.TRIMESTRE	3er.TRIMESTRE	4o.TRIMESTRE	CUMPLIMIENTO DE METAS		
PROGRAMACIÓN INICIAL	5.00	4.00	5.00	11.00	T1+T2+T3+T4	25.00	
PROGRAMACIÓN ACTUALIZADA	27.00	3.00	20.00	25.00	T1+T2+T3+T4	75.00	
METAS ALCANZADAS	28.00	3.00	22.00	28.00	T1+T2+T3+T4	81.00	
PORCENTAJE ALCANZADO TRIMESTRAL	103.70	100.00	110.00	112.00	PORCENTAJE ALCANZADO ANUAL	108.00	

PORCENTAJE DE CUMPLIMIENTO ALCANZADO EN EL TRIMESTRE: 112.00 %

INDICADORES DE RESULTADOS
UR 521 - CORPORACIÓN OAXAQUEÑA DE RADIO Y TELEVISIÓN
CUARTO TRIMESTRE 2024



UE: 001-CORPORACIÓN OAXAQUEÑA DE RADIO Y TELEVISIÓN

ESTRUCTURA PROGRAMATICA										
PROGRAMA		SUBPROGRAMA		PROYECTO			OBRA/ACTIVIDAD			
109-COMUNICACIÓN INTEGRAL DEL GOBIERNO DEL ESTADO		02-PRODUCCIÓN Y TRANSMISIÓN DE PROGRAMAS DE RADIO Y TELEVISIÓN		000-- -			007-GUELAGUETZAS FORÁNEAS			
POBLACIÓN O ÁREA DE ENFOQUE POTENCIAL	ATRIBUTO DE LA POBLACIÓN O ÁREA DE ENFOQUE:	POBLACIÓN GENERAL DEL ESTADO DE OAXACA		HOMBRES:	1974843	MUJERES:	2157305	TOTAL:	4132148	
PRESUPUESTO ANUAL										
Aprobado	Ampliación	Reducción	Modificado	EJERCIDO T1		EJERCIDO T2		EJERCIDO T3		
1,910,677.81	970,144.58	1,080,116.89	1,800,705.50	202,847.86		228,314.19		273,838.36		
								TOTAL EJERCIDO AL TRIMESTRE VIGENTE	1,800,705.50	
PRESUPUESTO TRIMESTRAL DE LA ACTIVIDAD										
Aprobado		Modificado		Comprometido		Devengado		Ejercido		
687,308.54		1,095,705.09		1,095,705.09		1,095,705.09		1,095,705.09		
								% de Ejercido Vs. Modificado	100.00	
DATOS DEL INDICADOR										
Nombre :	PORCENTAJE DE EVENTOS ESPECIALES TRANSMITIDOS				Número de indicador :	170				
Definición :	MIDE EL PORCENTAJE DE EVENTOS ESPECIALES TRANSMITIDOS RESPECTO DE LOS EVENTOS ESPECIALES PROGRAMADOS									
Método de Cálculo :	(NUMERO DE EVENTOS ESPECIALES TRANSMITIDOS / NUMERO DE EVENTOS ESPECIALES PROGRAMADOS) *100									
Tipo	Dimensión	Frecuencia de Medición		Forma de cálculo del indicador		Tipo de Valor		Sentido Esperado		
GESTIÓN	EFICACIA	TRIMESTRAL		PORCENTAJE		FLUJO		ASCENDENTE		
MEDIOS DE VERIFICACIÓN / FUENTE INFORMACIÓN					SUPUESTO					
NOMBRE DEL INFORME: REPORTE DE CUMPLIMIENTO DE ACTIVIDADES TRIMESTRAL RESPONSABLE DE LA PUBLICACIÓN: DIRECCIÓN DE RADIO, TELEVISIÓN Y NOTICIAS DE LA CORTV FECUENCIA DE PUBLICACIÓN: TRIMESTRAL					LAS CONDICIONES SOCIALES SON FAVORABLES					
DATOS DE LA META										
Definición de la variable Meta:	1 - MIDE LOS EVENTOS ESPECIALES TRANSMITIDOS RESPECTO DE LOS EVENTOS ESPECIALES PROGRAMADOS									
Unidad de medida:	25 - NÚMERO									
LÍNEA BASE					VALOR PROGRAMADO ANUAL					
AÑO	2022		VALOR	19.00	AÑO	2024		VALOR	15.00	
AVANCE TRIMESTRAL OBRA/ACTIVIDAD										
METAS	1er.TRIMESTRE		2o.TRIMESTRE		3er.TRIMESTRE		4o.TRIMESTRE		CUMPLIMIENTO DE METAS	
PROGRAMACIÓN INICIAL	3.00		3.00		3.00		6.00		T1+T2+T3+T4	15.00
PROGRAMACIÓN ACTUALIZADA	5.00		2.00		2.00		4.00		T1+T2+T3+T4	13.00
METAS ALCANZADAS	5.00		1.00		2.00		4.00		T1+T2+T3+T4	12.00
PORCENTAJE ALCANZADO TRIMESTRAL	100.00		50.00		100.00		100.00		PORCENTAJE ALCANZADO ANUAL	92.31

PORCENTAJE DE CUMPLIMIENTO ALCANZADO EN EL TRIMESTRE: 100.00 %

INDICADORES DE RESULTADOS
UR 521 - CORPORACIÓN OAXAQUEÑA DE RADIO Y TELEVISIÓN
CUARTO TRIMESTRE 2024



ALINEACIÓN PED:

ESTRATEGIA: 02-MANTENER UNA COMUNICACIÓN PERMANENTE CON LA CIUDADANÍA
 01-IMPULSAR LA PRODUCCIÓN Y TRANSMISIÓN DE PROGRAMAS DE RADIO Y TELEVISIÓN QUE PROMUEVAN EL DESARROLLO DEL ESTADO, DIFUNDAN Y PRESERVEN LA CULTURA DE SUS PUEBLOS, LOS PROGRAMAS EDUCATIVOS DE LAS AUTORIDADES COMPETENTES Y LAS ACTIVIDADES GUBERNAMENTALES
LÍNEAS DE ACCIÓN:
 UE: 001-CORPORACIÓN OAXAQUEÑA DE RADIO Y TELEVISIÓN

MATRIZ DE INDICADORES PARA RESULTADOS:

COMPONENTE: 293-PROGRAMA DE RADIO Y TELEVISION TRANSMITIDO
ACTIVIDAD: 947-ESPACIO PARA LA TRANSMISION DE PROGRAMA DE COPRODUCCION

ESTRUCTURA PROGRAMATICA							
PROGRAMA		SUBPROGRAMA		PROYECTO		OBRA/ACTIVIDAD	
109-COMUNICACIÓN INTEGRAL DEL GOBIERNO DEL ESTADO		02-PRODUCCION Y TRANSMISION DE PROGRAMAS DE RADIO Y TELEVISIÓN		000--		008-JUEVES DE GOZONA	
POBLACIÓN O ÁREA DE ENFOQUE POTENCIAL	ATRIBUTO DE LA POBLACIÓN O ÁREA DE ENFOQUE:	POBLACIÓN GENERAL DEL ESTADO DE OAXACA		HOMBRES:	1974843	MUJERES:	2157305
				TOTAL:			4132148

PRESUPUESTO ANUAL							
Aprobado	Ampliación	Reducción	Modificado	EJERCIDO T1	EJERCIDO T2	EJERCIDO T3	EJERCIDO T4
317,108.54	220,563.38	216,300.11	321,371.81	5,925.00	101,901.80	54,693.67	158,851.34
				TOTAL EJERCIDO AL TRIMESTRE VIGENTE		321,371.81	

PRESUPUESTO TRIMESTRAL DE LA ACTIVIDAD							
Aprobado	Modificado	Comprometido	Devengado	Ejercido	% de Ejercido Vs. Modificado		
158,398.00	158,851.34	158,851.34	158,851.34	158,851.34	100.00		

DATOS DEL INDICADOR

Nombre : PORCENTAJE DE ESPACIOS ASIGNADOS PARA LA TRANSMISION DE PROGRAMAS DE COPRODUCCION **Número de indicador :** 154
Definición : MIDE EL PORCENTAJE DE LOS ESPACIOS PARA PROGRAMAS DE COPRODUCCION ASIGNADOS
Método de Cálculo : (NUMERO DE ESPACIOS ASIGNADOS / NUMERO DE ESPACIOS PROGRAMADOS)* 100

Tipo	Dimensión	Frecuencia de Medición	Forma de cálculo del indicador	Tipo de Valor	Sentido Esperado
GESTIÓN	EFICACIA	TRIMESTRAL	PORCENTAJE	FLUJO	ASCENDENTE

MEDIOS DE VERIFICACIÓN / FUENTE INFORMACIÓN **SUPUESTO**
 NOMBRE DEL INFORME: REPORTE DE CUMPLIMIENTO DE ACTIVIDADES TRIMESTRAL RESPONSABLE DE LA PUBLICACIÓN: DIRECCIÓN DE RADIO, TELEVISIÓN Y NOTICIAS DE LA CORTV FRECUENCIA DE PUBLICACIÓN: TRIMESTRAL EXISTEN CONDICIONES CLIMATOLÓGICAS FAVORABLES

DATOS DE LA META

Definición de la variable Meta: 1 - MIDE LOS ESPACIOS PARA PROGRAMAS DE COPRODUCCION ASIGNADOS RESPECTO A LOS PROGRAMAS DE COPRODUCCION PROGRAMADOS
Unidad de medida: 25 - NÚMERO

LÍNEA BASE				VALOR PROGRAMADO ANUAL			
AÑO	2022	VALOR	33.00	AÑO	2024	VALOR	52.00

AVANCE TRIMESTRAL OBRA/ACTIVIDAD							
METAS	1er.TRIMESTRE	2o.TRIMESTRE	3er.TRIMESTRE	4o.TRIMESTRE	CUMPLIMIENTO DE METAS		
PROGRAMACIÓN INICIAL	13.00	13.00	13.00	13.00	T1+T2+T3+T4	52.00	
PROGRAMACIÓN ACTUALIZADA	12.00	11.00	13.00	13.00	T1+T2+T3+T4	49.00	
METAS ALCANZADAS	12.00	11.00	13.00	11.00	T1+T2+T3+T4	47.00	
PORCENTAJE ALCANZADO TRIMESTRAL	100.00	100.00	100.00	84.62	PORCENTAJE ALCANZADO ANUAL	95.92	

PORCENTAJE DE CUMPLIMIENTO ALCANZADO EN EL TRIMESTRE: 84.62 %

INDICADORES DE RESULTADOS

UR 521 - CORPORACIÓN OAXAQUEÑA DE RADIO Y TELEVISIÓN

CUARTO TRIMESTRE 2024



UE: 001-CORPORACIÓN OAXAQUEÑA DE RADIO Y TELEVISIÓN

ESTRUCTURA PROGRAMATICA										
PROGRAMA		SUBPROGRAMA		PROYECTO			OBRA/ACTIVIDAD			
109-COMUNICACIÓN INTEGRAL DEL GOBIERNO DEL ESTADO		02-PRODUCCIÓN Y TRANSMISIÓN DE PROGRAMAS DE RADIO Y TELEVISIÓN		000-- -			010-CONFERENCIAS DE PRENSA			
POBLACIÓN O ÁREA DE ENFOQUE POTENCIAL	ATRIBUTO DE LA POBLACIÓN O ÁREA DE ENFOQUE:	POBLACIÓN GENERAL DEL ESTADO DE OAXACA		HOMBRES:	1974843	MUJERES:	2157305	TOTAL:	4132148	
PRESUPUESTO ANUAL										
Aprobado	Ampliación	Reducción	Modificado	EJERCIDO T1		EJERCIDO T2		EJERCIDO T3		
12,399.80	0.00	1,600.00	10,799.80	2,699.95		2,699.95		2,699.95		
								TOTAL EJERCIDO AL TRIMESTRE VIGENTE	10,799.80	
PRESUPUESTO TRIMESTRAL DE LA ACTIVIDAD										
Aprobado		Modificado		Comprometido		Devengado		Ejercido		
3,099.95		2,699.95		2,699.95		2,699.95		2,699.95		
DATOS DEL INDICADOR										
Nombre :	PORCENTAJE DE ESPACIOS ASIGNADOS PARA LA TRANSMISION DE PROGRAMAS DE COPRODUCCION			Número de indicador :	154					
Definición :	MIDE EL PORCENTAJE DE LOS ESPACIOS PARA PROGRAMAS DE COPRODUCCION ASIGNADOS									
Método de Cálculo :	(NUMERO DE ESPACIOS ASIGNADOS / NUMERO DE ESPACIOS PROGRAMADOS)* 100									
Tipo	Dimensión	Frecuencia de Medición		Forma de cálculo del indicador		Tipo de Valor		Sentido Esperado		
GESTIÓN	EFICACIA	TRIMESTRAL		PORCENTAJE		FLUJO		ASCENDENTE		
MEDIOS DE VERIFICACIÓN / FUENTE INFORMACIÓN					SUPUESTO					
NOMBRE DEL INFORME: REPORTE DE CUMPLIMIENTO DE ACTIVIDADES TRIMESTRAL RESPONSABLE DE LA PUBLICACIÓN: DIRECCIÓN DE RADIO, TELEVISIÓN Y NOTICIAS DE LA CORTV FRECUENCIA DE PUBLICACIÓN: TRIMESTRAL					EXISTEN CONDICIONES CLIMATOLOGICAS FAVORABLES					
DATOS DE LA META										
Definición de la variable Meta:	1 - MIDE LOS ESPACIOS PARA PROGRAMAS DE COPRODUCCION ASIGNADOS RESPECTO A LOS PROGRAMAS DE COPRODUCCION PROGRAMADOS									
Unidad de medida:	25 - NÚMERO									
LÍNEA BASE					VALOR PROGRAMADO ANUAL					
AÑO	2022		VALOR	33.00	AÑO	2024		VALOR	116.00	
AVANCE TRIMESTRAL OBRA/ACTIVIDAD										
METAS	1er.TRIMESTRE		2o.TRIMESTRE		3er.TRIMESTRE		4o.TRIMESTRE		CUMPLIMIENTO DE METAS	
PROGRAMACIÓN INICIAL	28.00		28.00		31.00		29.00		T1+T2+T3+T4	116.00
PROGRAMACIÓN ACTUALIZADA	27.00		28.00		30.00		28.00		T1+T2+T3+T4	113.00
METAS ALCANZADAS	27.00		28.00		30.00		28.00		T1+T2+T3+T4	113.00
PORCENTAJE ALCANZADO TRIMESTRAL	100.00		100.00		100.00		100.00		PORCENTAJE ALCANZADO ANUAL	100.00

PORCENTAJE DE CUMPLIMIENTO ALCANZADO EN EL TRIMESTRE: 100.00 %

INDICADORES DE RESULTADOS

UR 521 - CORPORACIÓN OAXAQUEÑA DE RADIO Y TELEVISIÓN

CUARTO TRIMESTRE 2024



Gobierno del Estado

ALINEACIÓN PED:

ESTRATEGIA: 02-MANTENER UNA COMUNICACIÓN PERMANENTE CON LA CIUDADANÍA
LÍNEAS DE ACCIÓN: 02-INCREMENTAR LA COBERTURA DE RADIO Y TELEVISIÓN DE LOS MEDIOS DE COMUNICACIÓN DE CARÁCTER PÚBLICO
UE: 001-CORPORACIÓN OAXAQUEÑA DE RADIO Y TELEVISIÓN

MATRIZ DE INDICADORES PARA RESULTADOS:

COMPONENTE: 294-MANTENIMIENTO DE ESTACION REPETIDORA DE RADIO Y TELEVISIÓN
ACTIVIDAD: 952-MANTENIMIENTO A LA RED DE TRANSMISION DE LAS ESTACIONES DE RADIO

ESTRUCTURA PROGRAMATICA											
PROGRAMA		SUBPROGRAMA		PROYECTO			OBRA/ACTIVIDAD				
109-COMUNICACIÓN INTEGRAL DEL GOBIERNO DEL ESTADO		03-MANTENIMIENTO DE ESTACIONES REPETIDORAS DE RADIO TELEVISIÓN		002-RENOVACIÓN DE EQUIPO EN ESTACIONES DE RADIO DE FRECUENCIA MODULADA DE LA CORPORACIÓN OAXAQUEÑA DE RADIO Y TELEVISIÓN.			001-RENOVACIÓN DE EQUIPO EN ESTACIONES DE RADIO DE FRECUENCIA MODULADA DE LA CORPORACIÓN OAXAQUEÑA DE RADIO Y TELEVISIÓN. OAXACA DE JUÁREZ.				
POBLACIÓN O ÁREA DE ENFOQUE POTENCIAL	ATRIBUTO DE LA POBLACIÓN O ÁREA DE ENFOQUE:	POBLACIÓN GENERAL DEL ESTADO DE OAXACA		HOMBRES:	1974843	MUJERES:	2157305	TOTAL:	4132148		
PRESUPUESTO ANUAL											
Aprobado	Ampliación	Reducción	Modificado	EJERCIDO T1		EJERCIDO T2		EJERCIDO T3			
0.00	6,240,939.76	991.20	6,239,948.56	0.00		0.00		0.00			
TOTAL EJERCIDO AL TRIMESTRE VIGENTE									6,239,948.56		
PRESUPUESTO TRIMESTRAL DE LA ACTIVIDAD											
Aprobado		Modificado		Comprometido		Devengado		Ejercido			
0.00		6,239,948.56		6,239,948.56		6,239,948.56		6,239,948.56			
									% de Ejercido Vs. Modificado		
									100.00		
DATOS DEL INDICADOR											
Nombre :	PORCENTAJE DE MANTENIMIENTOS A LA RED DE ESTACIONES DE RADIO REALIZADOS				Número de indicador :	178					
Definición :	MIDE EL PORCENTAJE DE MANTENIMIENTOS REALIZADOS A LA RED DE ESTACIONES DE RADIO RESPECTO A LOS MANTENIMIENTOS PROGRAMADOS A LA RED DE ESTACIONES DE RADIO										
Método de Cálculo :	(NUMERO DE MANTENIMIENTOS A LA RED DE ESTACIONES DE RADIO REALIZADOS / NUMERO DE MANTENIMIENTOS A LA RED DE RADIO PROGRAMADSO) *100										
Tipo	Dimensión		Frecuencia de Medición		Forma de cálculo del indicador		Tipo de Valor		Sentido Esperado		
GESTIÓN	EFICACIA		TRIMESTRAL		PORCENTAJE		FLUJO		ASCENDENTE		
MEDIOS DE VERIFICACIÓN / FUENTE INFORMACIÓN					SUPUESTO						
NOMBRE DEL INFORME: REPORTE DE CUMPLIMIENTO DE ACTIVIDADES TRIMESTRAL RESPONSABLE DE LA PUBLICACION: UNIDAD DE OPERACIONES DE LA CORTV FECUENCIA DE PUBLICACIÓN: TRIMESTRAL					LAS CONDICONES SOCIALES SON FAVORABLES						
DATOS DE LA META											
Definición de la variable Meta:	1 - MIDE LOS MANTENIMIENTOS REALIZADOS A LA RED DE ESTACIONES DE RADIO RESPECTO A LOS MANTENIMIENTOS PROGRAMADIS A LA RED DE ESTACIONES DE RADIO										
Unidad de medida:	25 - NÚMERO										
LÍNEA BASE					VALOR PROGRAMADO ANUAL						
AÑO	2022		VALOR	58.00		AÑO	2024		VALOR	1.00	
AVANCE TRIMESTRAL OBRA/ACTIVIDAD											
METAS	1er.TRIMESTRE		2o.TRIMESTRE		3er.TRIMESTRE		4o.TRIMESTRE		CUMPLIMIENTO DE METAS		
PROGRAMACIÓN INICIAL	0.00	0.00	0.00	0.00	0.00	0.00	1.00	T1+T2+T3+T4	1.00		
PROGRAMACIÓN ACTUALIZADA	0.00	0.00	0.00	0.00	0.00	0.00	1.00	T1+T2+T3+T4	1.00		
METAS ALCANZADAS PORCENTAJE ALCANZADO TRIMESTRAL	0.00	0.00	0.00	0.00	0.00	0.00	1.00	T1+T2+T3+T4	1.00		
	0.00	0.00	0.00	0.00	0.00	0.00	100.00	PORCENTAJE ALCANZADO ANUAL	100.00		

PORCENTAJE DE CUMPLIMIENTO ALCANZADO EN EL TRIMESTRE: 100.00 %

INDICADORES DE RESULTADOS

UR 521 - CORPORACIÓN OAXAQUEÑA DE RADIO Y TELEVISIÓN

CUARTO TRIMESTRE 2024



ALINEACIÓN PED:

ESTRATEGIA: 02-MANTENER UNA COMUNICACIÓN PERMANENTE CON LA CIUDADANÍA
LÍNEAS DE ACCIÓN: 01-IMPULSAR LA PRODUCCIÓN Y TRANSMISIÓN DE PROGRAMAS DE RADIO Y TELEVISIÓN QUE PROMUEVAN EL DESARROLLO DEL ESTADO, DIFUNDAN Y PRESERVEN LA CULTURA DE SUS PUEBLOS, LOS PROGRAMAS EDUCATIVOS DE LAS AUTORIDADES COMPETENTES Y LAS ACTIVIDADES GUBERNAMENTALES
UE: 001-CORPORACIÓN OAXAQUEÑA DE RADIO Y TELEVISIÓN

MATRIZ DE INDICADORES PARA RESULTADOS:

COMPONENTE: 294-MANTENIMIENTO DE ESTACION REPETIDORA DE RADIO Y TELEVISIÓN
ACTIVIDAD: 971-REALIZAR MANTENIMIENTO DE LA ESTACIÓN CENTRAL

ESTRUCTURA PROGRAMATICA							
PROGRAMA		SUBPROGRAMA		PROYECTO		OBRA/ACTIVIDAD	
109-COMUNICACIÓN INTEGRAL DEL GOBIERNO DEL ESTADO		03-MANTENIMIENTO DE ESTACIONES REPETIDORAS DE RADIO TELEVISIÓN		000-- -		001-REALIZAR MANTENIMIENTO A LA ESTACIÓN CENTRAL	
POBLACIÓN O ÁREA DE ENFOQUE POTENCIAL	ATRIBUTO DE LA POBLACIÓN O ÁREA DE ENFOQUE:	POBLACIÓN GENERAL DEL ESTADO DE OAXACA		HOMBRES:	1974843	MUJERES:	2157305
				TOTAL:	4132148		

PRESUPUESTO ANUAL							
Aprobado	Ampliación	Reducción	Modificado	EJERCIDO T1	EJERCIDO T2	EJERCIDO T3	EJERCIDO T4
7,082,746.47	394,379.27	601,014.51	6,876,111.23	1,552,356.08	1,349,779.21	1,729,062.28	2,244,913.66
TOTAL EJERCIDO AL TRIMESTRE VIGENTE							6,876,111.23

PRESUPUESTO TRIMESTRAL DE LA ACTIVIDAD							
Aprobado	Modificado	Comprometido	Devengado	Ejercido	% de Ejercicio Vs. Modificado		
1,671,247.40	2,244,913.66	2,244,913.66	2,244,913.66	2,244,913.66	100.00		

DATOS DEL INDICADOR
Nombre : PORCENTAJE MANTENIMIENTO DE LA ESTACIÓN CENTRAL REALIZADO
Definición : MIDE EL PORCENTAJE MANTENIMIENTO DE LA ESTACIÓN CENTRAL REALIZADO
Método de Cálculo : (NÚMERO MANTENIMIENTO DE LA ESTACIÓN CENTRAL REALIZADO/ NÚMERO MANTENIMIENTO DE LA ESTACIÓN CENTRAL PROGRAMADO)
Número de indicador : 1523

Tipo	Dimensión	Frecuencia de Medición	Forma de cálculo del indicador	Tipo de Valor	Sentido Esperado
ESTRATÉGICO	EFICACIA	TRIMESTRAL	PORCENTAJE	FLUJO	ASCENDENTE

MEDIOS DE VERIFICACIÓN / FUENTE INFORMACIÓN
NOMBRE DEL INFORME: REPORTE DE CUMPLIMIENTO DE ACTIVIDADES TRIMESTRAL RESPONSABLE DE LA PUBLICACIÓN: UNIDAD DE OPERACIONES DE LA CORTV
FECUENCIA DE PUBLICACIÓN: TRIMESTRAL
SUPUESTO
 LAS CONDICIONES SOCIALES SON FAVORABLES

DATOS DE LA META
Definición de la variable Meta: 1 - MIDE EL MANTENIMIENTO DE LA ESTACIÓN CENTRAL
Unidad de medida: 25 - NÚMERO

LÍNEA BASE				VALOR PROGRAMADO ANUAL			
AÑO	2022	VALOR	4.00	AÑO	2024	VALOR	4.00

AVANCE TRIMESTRAL OBRA/ACTIVIDAD							
METAS	1er.TRIMESTRE	2o.TRIMESTRE	3er.TRIMESTRE	4o.TRIMESTRE	CUMPLIMIENTO DE METAS		
PROGRAMACIÓN INICIAL	1.00	1.00	1.00	1.00	T1+T2+T3+T4	4.00	
PROGRAMACIÓN ACTUALIZADA	1.00	1.00	1.00	1.00	T1+T2+T3+T4	4.00	
METAS ALCANZADAS PORCENTAJE ALCANZADO TRIMESTRAL	1.00	1.00	1.00	1.00	T1+T2+T3+T4	4.00	
	100.00	100.00	100.00	100.00	PORCENTAJE ALCANZADO ANUAL	100.00	

PORCENTAJE DE CUMPLIMIENTO ALCANZADO EN EL TRIMESTRE: 100.00 %

INDICADORES DE RESULTADOS

UR 521 - CORPORACIÓN OAXAQUEÑA DE RADIO Y TELEVISIÓN

CUARTO TRIMESTRE 2024



Gobierno del Estado

ALINEACIÓN PED:

ESTRATEGIA: 02-MANTENER UNA COMUNICACIÓN PERMANENTE CON LA CIUDADANÍA
LÍNEAS DE ACCIÓN: 02-INCREMENTAR LA COBERTURA DE RADIO Y TELEVISIÓN DE LOS MEDIOS DE COMUNICACIÓN DE CARÁCTER PÚBLICO
UE: 001-CORPORACIÓN OAXAQUEÑA DE RADIO Y TELEVISIÓN

MATRIZ DE INDICADORES PARA RESULTADOS:

COMPONENTE: 294-MANTENIMIENTO DE ESTACION REPETIDORA DE RADIO Y TELEVISIÓN
ACTIVIDAD: 952-MANTENIMIENTO A LA RED DE TRANSMISION DE LAS ESTACIONES DE RADIO

ESTRUCTURA PROGRAMATICA											
PROGRAMA		SUBPROGRAMA		PROYECTO			OBRA/ACTIVIDAD				
109-COMUNICACIÓN INTEGRAL DEL GOBIERNO DEL ESTADO		03-MANTENIMIENTO DE ESTACIONES REPETIDORAS DE RADIO TELEVISIÓN		001-REUBICACIÓN DE LA ESTACION REPETIDORA DE RADIO Y TELEVISIÓN EN HUAUTLA DE JIMÉNEZ DE LA CORPORACIÓN OAXAQUEÑA DE RADIO Y TELEVISIÓN.			001-REUBICACIÓN DE LA ESTACION REPETIDORA DE RADIO Y TELEVISIÓN EN HUAUTLA DE JIMÉNEZ DE LA CORPORACIÓN OAXAQUEÑA DE RADIO Y TELEVISIÓN.				
POBLACIÓN O ÁREA DE ENFOQUE POTENCIAL	ATRIBUTO DE LA POBLACIÓN O ÁREA DE ENFOQUE:	POBLACIÓN GENERAL DEL ESTADO DE OAXACA		HOMBRES:	1974843	MUJERES:	2157305	TOTAL:	4132148		
PRESUPUESTO ANUAL											
Aprobado	Ampliación	Reducción	Modificado	EJERCIDO T1		EJERCIDO T2		EJERCIDO T3			
0.00	5,930,000.00	2,277.04	5,927,722.96	0.00		0.00		0.00			
TOTAL EJERCIDO AL TRIMESTRE VIGENTE									5,927,722.96		
PRESUPUESTO TRIMESTRAL DE LA ACTIVIDAD											
Aprobado		Modificado		Comprometido		Devengado		Ejercido			
0.00		5,927,722.96		5,927,722.96		5,927,722.96		5,927,722.96			
									% de Ejercido Vs. Modificado		
									100.00		
DATOS DEL INDICADOR											
Nombre :	PORCENTAJE DE MANTENIMIENTOS A LA RED DE ESTACIONES DE RADIO REALIZADOS				Número de indicador :	178					
Definición :	MIDE EL PORCENTAJE DE MANTENIMIENTOS REALIZADOS A LA RED DE ESTACIONES DE RADIO RESPECTO A LOS MANTENIMIENTOS PROGRAMADOS A LA RED DE ESTACIONES DE RADIO										
Método de Cálculo :	(NUMERO DE MANTENIMIENTOS A LA RED DE ESTACIONES DE RADIO REALIZADOS / NUMERO DE MANTENIMIENTOS A LA RED DE RADIO PROGRAMADSO) *100										
Tipo	Dimensión		Frecuencia de Medición		Forma de cálculo del indicador		Tipo de Valor		Sentido Esperado		
GESTIÓN	EFICACIA		TRIMESTRAL		PORCENTAJE		FLUJO		ASCENDENTE		
MEDIOS DE VERIFICACIÓN / FUENTE INFORMACIÓN					SUPUESTO						
NOMBRE DEL INFORME: REPORTE DE CUMPLIMIENTO DE ACTIVIDADES TRIMESTRAL RESPONSABLE DE LA PUBLICACION: UNIDAD DE OPERACIONES DE LA CORTV FECUENCIA DE PUBLICACIÓN: TRIMESTRAL					LAS CONDICONES SOCIALES SON FAVORABLES						
DATOS DE LA META											
Definición de la variable Meta:	1 - MIDE LOS MANTENIMIENTOS REALIZADOS A LA RED DE ESTACIONES DE RADIO RESPECTO A LOS MANTENIMIENTOS PROGRAMADIS A LA RED DE ESTACIONES DE RADIO										
Unidad de medida:	25 - NÚMERO										
LÍNEA BASE					VALOR PROGRAMADO ANUAL						
AÑO	2022		VALOR	58.00		AÑO	2024		VALOR	1.00	
AVANCE TRIMESTRAL OBRA/ACTIVIDAD											
METAS	1er.TRIMESTRE		2o.TRIMESTRE		3er.TRIMESTRE		4o.TRIMESTRE		CUMPLIMIENTO DE METAS		
PROGRAMACIÓN INICIAL	0.00	0.00	0.00	0.00	0.00	0.00	1.00	1.00	T1+T2+T3+T4		1.00
PROGRAMACIÓN ACTUALIZADA	0.00	0.00	0.00	0.00	0.00	0.00	1.00	1.00	T1+T2+T3+T4		1.00
METAS ALCANZADAS PORCENTAJE ALCANZADO TRIMESTRAL	0.00	0.00	0.00	0.00	0.00	0.00	1.00	1.00	T1+T2+T3+T4		1.00
	0.00	0.00	0.00	0.00	0.00	0.00	100.00	100.00	PORCENTAJE ALCANZADO ANUAL		100.00

PORCENTAJE DE CUMPLIMIENTO ALCANZADO EN EL TRIMESTRE: 100.00 %

INDICADORES DE RESULTADOS

UR 521 - CORPORACIÓN OAXAQUEÑA DE RADIO Y TELEVISIÓN

CUARTO TRIMESTRE 2024



Gobierno del Estado

ALINEACIÓN PED:

ESTRATEGIA: 02-MANTENER UNA COMUNICACIÓN PERMANENTE CON LA CIUDADANÍA
LÍNEAS DE ACCIÓN: 02-INCREMENTAR LA COBERTURA DE RADIO Y TELEVISIÓN DE LOS MEDIOS DE COMUNICACIÓN DE CARÁCTER PÚBLICO
UE: 001-CORPORACIÓN OAXAQUEÑA DE RADIO Y TELEVISIÓN

MATRIZ DE INDICADORES PARA RESULTADOS:

COMPONENTE: 294-MANTENIMIENTO DE ESTACION REPETIDORA DE RADIO Y TELEVISIÓN
ACTIVIDAD: 953-MANTENIMIENTO A LA RED DE TRANSMISION DE LAS ESTACIONES DE TELEVISION

ESTRUCTURA PROGRAMATICA											
PROGRAMA		SUBPROGRAMA		PROYECTO			OBRA/ACTIVIDAD				
109-COMUNICACIÓN INTEGRAL DEL GOBIERNO DEL ESTADO		03-MANTENIMIENTO DE ESTACIONES REPETIDORAS DE RADIO TELEVISIÓN		001-REUBICACIÓN DE LA ESTACION REPETIDORA DE RADIO Y TELEVISIÓN EN HUAUTLA DE JIMÉNEZ DE LA CORPORACIÓN OAXAQUEÑA DE RADIO Y TELEVISIÓN.			001-REUBICACIÓN DE LA ESTACION REPETIDORA DE RADIO Y TELEVISIÓN EN HUAUTLA DE JIMÉNEZ DE LA CORPORACIÓN OAXAQUEÑA DE RADIO Y TELEVISIÓN.				
POBLACIÓN O ÁREA DE ENFOQUE POTENCIAL	ATRIBUTO DE LA POBLACIÓN O ÁREA DE ENFOQUE:	POBLACIÓN GENERAL DEL ESTADO DE OAXACA		HOMBRES:	1974843	MUJERES:	2157305	TOTAL:	4132148		
PRESUPUESTO ANUAL											
Aprobado	Ampliación	Reducción	Modificado	EJERCIDO T1		EJERCIDO T2		EJERCIDO T3			
0.00	5,930,000.00	2,277.04	5,927,722.96	0.00		0.00		0.00			
TOTAL EJERCIDO AL TRIMESTRE VIGENTE									5,927,722.96		
PRESUPUESTO TRIMESTRAL DE LA ACTIVIDAD											
Aprobado		Modificado		Comprometido		Devengado		Ejercido			
0.00		5,927,722.96		5,927,722.96		5,927,722.96		5,927,722.96			
% de Ejercido Vs. Modificado											
100.00											
DATOS DEL INDICADOR											
Nombre :	PORCENTAJE DE MANTENIMIENTOS A LA RED DE ESTACIONES DE TELEVISION REALIZADOS				Número de indicador :	180					
Definición :	MIDE EL PORCENTAJE DE MANTENIMIENTOS REALIZADOS A LA RED DE ESTACIONES DE TELEVISION RESPECTO A LOS MANTENIMIENTOS PROGRAMADOS A LA RED DE ESTACIONES DE TELEVISION										
Método de Cálculo :	(NUMERO DE MANTENIMIENTOS A LA RED DE ESTACIONES DE TELEVISION REALIZADOS / NUMERO DE MANTENIMIENTOS A LA RED DE ESTACIONES DE TELEVISION PROGRAMADOS) * 100										
Tipo	Dimensión		Frecuencia de Medición		Forma de cálculo del indicador		Tipo de Valor		Sentido Esperado		
GESTIÓN	EFICACIA		TRIMESTRAL		PORCENTAJE		FLUJO		ASCENDENTE		
MEDIOS DE VERIFICACIÓN / FUENTE INFORMACIÓN					SUPUESTO						
NOMBRE DEL INFORME: REPORTE DE CUMPLIMIENTO DE ACTIVIDADES TRIMESTRAL RESPONSABLE DE LA PUBLICACION: UNIDAD DE OPERACIONES DE LA CORTV FECUENCIA DE PUBLICACIÓN: TRIMESTRAL					LAS CONDICIONES SOCIALES SON FAVORABLES						
DATOS DE LA META											
Definición de la variable Meta:	1 - MIDE LOS MANTENIMIENTOS REALIZADOS A LA RED DE ESTACIONES DE TELEVISION RESPECTO A LOS MANTENIMIENTOS PROGRAMADOS A LA RED DE ESTACIONES DE TELEVISION										
Unidad de medida:	25 - NÚMERO										
LÍNEA BASE					VALOR PROGRAMADO ANUAL						
AÑO	2022		VALOR	29.00		AÑO	2024		VALOR	1.00	
AVANCE TRIMESTRAL OBRA/ACTIVIDAD											
METAS	1er.TRIMESTRE		2o.TRIMESTRE		3er.TRIMESTRE		4o.TRIMESTRE		CUMPLIMIENTO DE METAS		
PROGRAMACIÓN INICIAL	0.00	0.00	0.00	0.00	0.00	0.00	1.00	T1+T2+T3+T4	1.00		
PROGRAMACIÓN ACTUALIZADA	0.00	0.00	0.00	0.00	0.00	0.00	1.00	T1+T2+T3+T4	1.00		
METAS ALCANZADAS PORCENTAJE ALCANZADO TRIMESTRAL	0.00	0.00	0.00	0.00	0.00	0.00	1.00	T1+T2+T3+T4	1.00		
	0.00	0.00	0.00	0.00	0.00	0.00	100.00	PORCENTAJE ALCANZADO ANUAL	100.00		

PORCENTAJE DE CUMPLIMIENTO ALCANZADO EN EL TRIMESTRE: 100.00 %

INDICADORES DE RESULTADOS
UR 521 - CORPORACIÓN OAXAQUEÑA DE RADIO Y TELEVISIÓN
CUARTO TRIMESTRE 2024



Gobierno del Estado

ALINEACIÓN PED:

ESTRATEGIA: 02-MANTENER UNA COMUNICACIÓN PERMANENTE CON LA CIUDADANÍA
LÍNEAS DE ACCIÓN: 02-INCREMENTAR LA COBERTURA DE RADIO Y TELEVISIÓN DE LOS MEDIOS DE COMUNICACIÓN DE CARÁCTER PÚBLICO
UE: 001-CORPORACIÓN OAXAQUEÑA DE RADIO Y TELEVISIÓN

MATRIZ DE INDICADORES PARA RESULTADOS:

COMPONENTE: 294-MANTENIMIENTO DE ESTACION REPETIDORA DE RADIO Y TELEVISIÓN
ACTIVIDAD: 952-MANTENIMIENTO A LA RED DE TRANSMISION DE LAS ESTACIONES DE RADIO

ESTRUCTURA PROGRAMATICA										
PROGRAMA		SUBPROGRAMA		PROYECTO			OBRA/ACTIVIDAD			
109-COMUNICACIÓN INTEGRAL DEL GOBIERNO DEL ESTADO		03-MANTENIMIENTO DE ESTACIONES REPETIDORAS DE RADIO TELEVISIÓN		002-RENOVACIÓN DE EQUIPO EN ESTACIONES DE RADIO DE FRECUENCIA MODULADA DE LA CORPORACIÓN OAXAQUEÑA DE RADIO Y TELEVISIÓN.			002-RENOVACIÓN DE EQUIPO EN ESTACIONES DE RADIO DE FRECUENCIA MODULADA DE LA CORPORACIÓN OAXAQUEÑA DE RADIO Y TELEVISIÓN. CORRAL DE PIEDRA.			
POBLACIÓN O ÁREA DE ENFOQUE POTENCIAL	ATRIBUTO DE LA POBLACIÓN O ÁREA DE ENFOQUE:	POBLACIÓN GENERAL DEL ESTADO DE OAXACA		HOMBRES:	1974843	MUJERES:	2157305	TOTAL:	4132148	
PRESUPUESTO ANUAL										
Aprobado	Ampliación	Reducción	Modificado	EJERCIDO T1		EJERCIDO T2		EJERCIDO T3		
0.00	2,710,330.72	437.32	2,709,893.40	0.00		0.00		0.00		
TOTAL EJERCIDO AL TRIMESTRE VIGENTE									2,709,893.40	
PRESUPUESTO TRIMESTRAL DE LA ACTIVIDAD										
Aprobado		Modificado		Comprometido		Devengado		Ejercido		
0.00		2,709,893.40		2,709,893.40		2,709,893.40		2,709,893.40		
% de Ejercido Vs. Modificado										
100.00										
DATOS DEL INDICADOR										
Nombre :	PORCENTAJE DE MANTENIMIENTOS A LA RED DE ESTACIONES DE RADIO REALIZADOS				Número de indicador :	178				
Definición :	MIDE EL PORCENTAJE DE MANTENIMIENTOS REALIZADOS A LA RED DE ESTACIONES DE RADIO RESPECTO A LOS MANTENIMIENTOS PROGRAMADOS A LA RED DE ESTACIONES DE RADIO									
Método de Cálculo :	(NUMERO DE MANTENIMIENTOS A LA RED DE ESTACIONES DE RADIO REALIZADOS / NUMERO DE MANTENIMIENTOS A LA RED DE RADIO PROGRAMADSO) *100									
Tipo	Dimensión		Frecuencia de Medición		Forma de cálculo del indicador		Tipo de Valor		Sentido Esperado	
GESTIÓN	EFICACIA		TRIMESTRAL		PORCENTAJE		FLUJO		ASCENDENTE	
MEDIOS DE VERIFICACIÓN / FUENTE INFORMACIÓN					SUPUESTO					
NOMBRE DEL INFORME: REPORTE DE CUMPLIMIENTO DE ACTIVIDADES TRIMESTRAL RESPONSABLE DE LA PUBLICACION: UNIDAD DE OPERACIONES DE LA CORTV FECUENCIA DE PUBLICACIÓN: TRIMESTRAL					LAS CONDICONES SOCIALES SON FAVORABLES					
DATOS DE LA META										
Definición de la variable Meta:	1 - MIDE LOS MANTENIMIENTOS REALIZADOS A LA RED DE ESTACIONES DE RADIO RESPECTO A LOS MANTENIMIENTOS PROGRAMADIS A LA RED DE ESTACIONES DE RADIO									
Unidad de medida:	25 - NÚMERO									
LÍNEA BASE					VALOR PROGRAMADO ANUAL					
AÑO	2022		VALOR	58.00		AÑO	2024		VALOR	1.00
AVANCE TRIMESTRAL OBRA/ACTIVIDAD										
METAS	1er.TRIMESTRE		2o.TRIMESTRE		3er.TRIMESTRE		4o.TRIMESTRE		CUMPLIMIENTO DE METAS	
PROGRAMACIÓN INICIAL	0.00	0.00	0.00	0.00	0.00	0.00	1.00	T1+T2+T3+T4	1.00	
PROGRAMACIÓN ACTUALIZADA	0.00	0.00	0.00	0.00	0.00	0.00	1.00	T1+T2+T3+T4	1.00	
METAS ALCANZADAS PORCENTAJE ALCANZADO TRIMESTRAL	0.00	0.00	0.00	0.00	0.00	0.00	1.00	T1+T2+T3+T4	1.00	
	0.00	0.00	0.00	0.00	0.00	0.00	100.00	PORCENTAJE ALCANZADO ANUAL	100.00	

PORCENTAJE DE CUMPLIMIENTO ALCANZADO EN EL TRIMESTRE: 100.00 %

INDICADORES DE RESULTADOS
UR 521 - CORPORACIÓN OAXAQUEÑA DE RADIO Y TELEVISIÓN
CUARTO TRIMESTRE 2024



UE: 001-CORPORACIÓN OAXAQUEÑA DE RADIO Y TELEVISIÓN

ESTRUCTURA PROGRAMATICA										
PROGRAMA		SUBPROGRAMA		PROYECTO			OBRA/ACTIVIDAD			
109-COMUNICACIÓN INTEGRAL DEL GOBIERNO DEL ESTADO		03-MANTENIMIENTO DE ESTACIONES REPETIDORAS DE RADIO TELEVISIÓN		000--			002-REALIZAR MANTENIMIENTO A LA RED DE TRANSMISIÓN DE LAS ESTACIONES DE RADIO			
POBLACIÓN O ÁREA DE ENFOQUE POTENCIAL	ATRIBUTO DE LA POBLACIÓN O ÁREA DE ENFOQUE:	POBLACIÓN GENERAL DEL ESTADO DE OAXACA		HOMBRES:	1974843	MUJERES:	2157305	TOTAL:	4132148	
PRESUPUESTO ANUAL										
Aprobado	Ampliación	Reducción	Modificado	EJERCIDO T1		EJERCIDO T2		EJERCIDO T3		
375,960.00	97,965.94	143,005.66	330,920.28	100,139.85		68,176.07		120,379.17		
								TOTAL EJERCIDO AL TRIMESTRE VIGENTE		330,920.28
PRESUPUESTO TRIMESTRAL DE LA ACTIVIDAD										
Aprobado		Modificado		Comprometido		Devengado		Ejercido		
74,300.00		42,225.19		42,225.19		42,225.19		42,225.19		
DATOS DEL INDICADOR										
Nombre :	PORCENTAJE DE MANTENIMIENTOS A LA RED DE ESTACIONES DE RADIO REALIZADOS				Número de indicador :	178				
Definición :	MIDE EL PORCENTAJE DE MANTENIMIENTOS REALIZADOS A LA RED DE ESTACIONES DE RADIO RESPECTO A LOS MANTENIMIENTOS PROGRAMADOS A LA RED DE ESTACIONES DE RADIO									
Método de Cálculo :	(NUMERO DE MANTENIMIENTOS A LA RED DE ESTACIONES DE RADIO REALIZADOS / NUMERO DE MANTENIMIENTOS A LA RED DE RADIO PROGRAMADOS) *100									
Tipo	Dimensión		Frecuencia de Medición		Forma de cálculo del indicador		Tipo de Valor		Sentido Esperado	
GESTIÓN	EFICACIA		TRIMESTRAL		PORCENTAJE		FLUJO		ASCENDENTE	
MEDIOS DE VERIFICACIÓN / FUENTE INFORMACIÓN					SUPUESTO					
NOMBRE DEL INFORME: REPORTE DE CUMPLIMIENTO DE ACTIVIDADES TRIMESTRAL RESPONSABLE DE LA PUBLICACIÓN: UNIDAD DE OPERACIONES DE LA CORTV FECUENCIA DE PUBLICACIÓN: TRIMESTRAL					LAS CONDICIONES SOCIALES SON FAVORABLES					
DATOS DE LA META										
Definición de la variable Meta:	1 - MIDE LOS MANTENIMIENTOS REALIZADOS A LA RED DE ESTACIONES DE RADIO RESPECTO A LOS MANTENIMIENTOS PROGRAMADOS A LA RED DE ESTACIONES DE RADIO									
Unidad de medida:	25 - NÚMERO									
LÍNEA BASE					VALOR PROGRAMADO ANUAL					
AÑO	2022		VALOR	58.00		AÑO	2024		VALOR	66.00
AVANCE TRIMESTRAL OBRA/ACTIVIDAD										
METAS	1er.TRIMESTRE		2o.TRIMESTRE		3er.TRIMESTRE		4o.TRIMESTRE		CUMPLIMIENTO DE METAS	
PROGRAMACIÓN INICIAL	16.00		17.00		16.00		17.00		T1+T2+T3+T4	66.00
PROGRAMACIÓN ACTUALIZADA	16.00		17.00		16.00		17.00		T1+T2+T3+T4	66.00
METAS ALCANZADAS	16.00		17.00		16.00		17.00		T1+T2+T3+T4	66.00
PORCENTAJE ALCANZADO TRIMESTRAL	100.00		100.00		100.00		100.00		PORCENTAJE ALCANZADO ANUAL	100.00

PORCENTAJE DE CUMPLIMIENTO ALCANZADO EN EL TRIMESTRE: 100.00 %

INDICADORES DE RESULTADOS
UR 521 - CORPORACIÓN OAXAQUEÑA DE RADIO Y TELEVISIÓN
CUARTO TRIMESTRE 2024



UE: 001-CORPORACIÓN OAXAQUEÑA DE RADIO Y TELEVISIÓN

ESTRUCTURA PROGRAMATICA										
PROGRAMA		SUBPROGRAMA		PROYECTO			OBRA/ACTIVIDAD			
109-COMUNICACIÓN INTEGRAL DEL GOBIERNO DEL ESTADO		03-MANTENIMIENTO DE ESTACIONES REPETIDORAS DE RADIO TELEVISIÓN		002-RENOVACIÓN DE EQUIPO EN ESTACIONES DE RADIO DE FRECUENCIA MODULADA DE LA CORPORACIÓN OAXAQUEÑA DE RADIO Y TELEVISIÓN.			003-RENOVACIÓN DE EQUIPO EN ESTACIONES DE RADIO DE FRECUENCIA MODULADA DE LA CORPORACIÓN OAXAQUEÑA DE RADIO Y TELEVISIÓN. EL BARRIO DE LA SOLEDAD.			
POBLACIÓN O ÁREA DE ENFOQUE POTENCIAL	ATRIBUTO DE LA POBLACIÓN O ÁREA DE ENFOQUE:	POBLACIÓN GENERAL DEL ESTADO DE OAXACA		HOMBRES:	1974843	MUJERES:	2157305	TOTAL:	4132148	
PRESUPUESTO ANUAL										
Aprobado	Ampliación	Reducción	Modificado	EJERCIDO T1		EJERCIDO T2		EJERCIDO T3		
0.00	3,754,306.36	598.56	3,753,707.80	0.00		0.00		0.00		
								TOTAL EJERCIDO AL TRIMESTRE VIGENTE		3,753,707.80
PRESUPUESTO TRIMESTRAL DE LA ACTIVIDAD										
Aprobado		Modificado		Comprometido		Devengado		Ejercido		% de Ejercido Vs. Modificado
0.00		3,753,707.80		3,753,707.80		3,753,707.80		3,753,707.80		100.00
DATOS DEL INDICADOR										
Nombre : PORCENTAJE DE MANTENIMIENTOS A LA RED DE ESTACIONES DE RADIO REALIZADOS				Número de indicador :		178				
Definición : MIDE EL PORCENTAJE DE MANTENIMIENTOS REALIZADOS A LA RED DE ESTACIONES DE RADIO RESPECTO A LOS MANTENIMIENTOS PROGRAMADOS A LA RED DE ESTACIONES DE RADIO										
Método de Cálculo : (NUMERO DE MANTENIMIENTOS A LA RED DE ESTACIONES DE RADIO REALIZADOS / NUMERO DE MANTENIMIENTOS A LA RED DE RADIO PROGRAMADOS) *100										
Tipo	Dimensión		Frecuencia de Medición		Forma de cálculo del indicador		Tipo de Valor		Sentido Esperado	
GESTIÓN	EFICACIA		TRIMESTRAL		PORCENTAJE		FLUJO		ASCENDENTE	
MEDIOS DE VERIFICACIÓN / FUENTE INFORMACIÓN					SUPUESTO					
NOMBRE DEL INFORME: REPORTE DE CUMPLIMIENTO DE ACTIVIDADES TRIMESTRAL RESPONSABLE DE LA PUBLICACIÓN: UNIDAD DE OPERACIONES DE LA CORTV FECUENCIA DE PUBLICACIÓN: TRIMESTRAL					LAS CONDICIONES SOCIALES SON FAVORABLES					
DATOS DE LA META										
Definición de la variable Meta:		1 - MIDE LOS MANTENIMIENTOS REALIZADOS A LA RED DE ESTACIONES DE RADIO RESPECTO A LOS MANTENIMIENTOS PROGRAMADIS A LA RED DE ESTACIONES DE RADIO								
Unidad de medida:		25 - NÚMERO								
LÍNEA BASE					VALOR PROGRAMADO ANUAL					
AÑO	2022	VALOR	58.00		AÑO	2024	VALOR	1.00		
AVANCE TRIMESTRAL OBRA/ACTIVIDAD										
METAS	1er.TRIMESTRE		2o.TRIMESTRE		3er.TRIMESTRE		4o.TRIMESTRE		CUMPLIMIENTO DE METAS	
PROGRAMACIÓN INICIAL	0.00	0.00	0.00	0.00	1.00	T1+T2+T3+T4		1.00		
PROGRAMACIÓN ACTUALIZADA	0.00	0.00	0.00	0.00	1.00	T1+T2+T3+T4		1.00		
METAS ALCANZADAS	0.00	0.00	0.00	0.00	1.00	T1+T2+T3+T4		1.00		
PORCENTAJE ALCANZADO TRIMESTRAL	0.00	0.00	0.00	0.00	100.00	PORCENTAJE ALCANZADO ANUAL		100.00		

PORCENTAJE DE CUMPLIMIENTO ALCANZADO EN EL TRIMESTRE: 100.00 %

INDICADORES DE RESULTADOS

UR 521 - CORPORACIÓN OAXAQUEÑA DE RADIO Y TELEVISIÓN

CUARTO TRIMESTRE 2024



ALINEACIÓN PED:

ESTRATEGIA: 02-MANTENER UNA COMUNICACIÓN PERMANENTE CON LA CIUDADANÍA
LÍNEAS DE ACCIÓN: 01-IMPULSAR LA PRODUCCIÓN Y TRANSMISIÓN DE PROGRAMAS DE RADIO Y TELEVISIÓN QUE PROMUEVAN EL DESARROLLO DEL ESTADO, DIFUNDAN Y PRESERVEN LA CULTURA DE SUS PUEBLOS, LOS PROGRAMAS EDUCATIVOS DE LAS AUTORIDADES COMPETENTES Y LAS ACTIVIDADES GUBERNAMENTALES
UE: 001-CORPORACIÓN OAXAQUEÑA DE RADIO Y TELEVISIÓN

MATRIZ DE INDICADORES PARA RESULTADOS:

COMPONENTE: 294-MANTENIMIENTO DE ESTACION REPETIDORA DE RADIO Y TELEVISIÓN
ACTIVIDAD: 953-MANTENIMIENTO A LA RED DE TRANSMISION DE LAS ESTACIONES DE TELEVISION

ESTRUCTURA PROGRAMATICA											
PROGRAMA		SUBPROGRAMA		PROYECTO			OBRA/ACTIVIDAD				
109-COMUNICACIÓN INTEGRAL DEL GOBIERNO DEL ESTADO		03-MANTENIMIENTO DE ESTACIONES REPETIDORAS DE RADIO TELEVISIÓN		000-- -			003-REALIZAR MANTENIMIENTO A LA RED DE TRANSMISIÓN DE LAS ESTACIONES DE TELEVISIÓN				
POBLACIÓN O ÁREA DE ENFOQUE POTENCIAL	ATRIBUTO DE LA POBLACIÓN O ÁREA DE ENFOQUE:	POBLACIÓN GENERAL DEL ESTADO DE OAXACA		HOMBRES:	1974843	MUJERES:	2157305	TOTAL:	4132148		
PRESUPUESTO ANUAL											
Aprobado	Ampliación	Reducción	Modificado	EJERCIDO T1		EJERCIDO T2		EJERCIDO T3			
212,354.00	24,773.35	100,796.95	136,330.40	34,150.43		31,742.10		48,933.02			
				TOTAL EJERCIDO AL TRIMESTRE VIGENTE				136,330.40			
PRESUPUESTO TRIMESTRAL DE LA ACTIVIDAD											
Aprobado		Modificado		Comprometido		Devengado		Ejercido			
49,484.00		21,504.85		21,504.85		21,504.85		21,504.85			
DATOS DEL INDICADOR											
Nombre :	PORCENTAJE DE MANTENIMIENTOS A LA RED DE ESTACIONES DE TELEVISION REALIZADOS				Número de indicador :	180					
Definición :	MIDE EL PORCENTAJE DE MANTENIMIENTOS REALIZADOS A LA RED DE ESTACIONES DE TELEVISION RESPECTO A LOS MANTENIMIENTOS PROGRAMADOS A LA RED DE ESTACIONES DE TELEVISION										
Método de Cálculo :	(NUMERO DE MANTENIMIENTOS A LA RED DE ESTACIONES DE TELEVISION REALIZADOS / NUMERO DE MANTENIMIENTOS A LA RED DE ESTACIONES DE TELEVISION PROGRAMADOS) * 100										
Tipo	Dimensión		Frecuencia de Medición		Forma de cálculo del indicador		Tipo de Valor		Sentido Esperado		
GESTIÓN	EFICACIA		TRIMESTRAL		PORCENTAJE		FLUJO		ASCENDENTE		
MEDIOS DE VERIFICACIÓN / FUENTE INFORMACIÓN					SUPUESTO						
NOMBRE DEL INFORME: REPORTE DE CUMPLIMIENTO DE ACTIVIDADES TRIMESTRAL RESPONSABLE DE LA PUBLICACION: UNIDAD DE OPERACIONES DE LA CORTV FECUENCIA DE PUBLICACIÓN: TRIMESTRAL					LAS CONDICIONES SOCIALES SON FAVORABLES						
DATOS DE LA META											
Definición de la variable Meta:	1 - MIDE LOS MANTENIMIENTOS REALIZADOS A LA RED DE ESTACIONES DE TELEVISION RESPECTO A LOS MANTENIMIENTOS PROGRAMADOS A LA RED DE ESTACIONES DE TELEVISION										
Unidad de medida:	25 - NÚMERO										
LÍNEA BASE					VALOR PROGRAMADO ANUAL						
AÑO	2022		VALOR	29.00		AÑO	2024		VALOR	32.00	
AVANCE TRIMESTRAL OBRA/ACTIVIDAD											
METAS	1er.TRIMESTRE		2o.TRIMESTRE		3er.TRIMESTRE		4o.TRIMESTRE		CUMPLIMIENTO DE METAS		
PROGRAMACIÓN INICIAL	8.00		8.00		8.00		8.00		T1+T2+T3+T4	32.00	
PROGRAMACIÓN ACTUALIZADA	7.00		8.00		8.00		8.00		T1+T2+T3+T4	31.00	
METAS ALCANZADAS PORCENTAJE ALCANZADO TRIMESTRAL	7.00		8.00		8.00		8.00		T1+T2+T3+T4	31.00	
	100.00		100.00		100.00		100.00		PORCENTAJE ALCANZADO ANUAL	100.00	

PORCENTAJE DE CUMPLIMIENTO ALCANZADO EN EL TRIMESTRE: 100.00 %

INDICADORES DE RESULTADOS
UR 521 - CORPORACIÓN OAXAQUEÑA DE RADIO Y TELEVISIÓN
CUARTO TRIMESTRE 2024



Gobierno del Estado

ALINEACIÓN PED:

ESTRATEGIA: 02-MANTENER UNA COMUNICACIÓN PERMANENTE CON LA CIUDADANÍA
LÍNEAS DE ACCIÓN: 02-INCREMENTAR LA COBERTURA DE RADIO Y TELEVISIÓN DE LOS MEDIOS DE COMUNICACIÓN DE CARÁCTER PÚBLICO
UE: 001-CORPORACIÓN OAXAQUEÑA DE RADIO Y TELEVISIÓN

MATRIZ DE INDICADORES PARA RESULTADOS:

COMPONENTE: 294-MANTENIMIENTO DE ESTACION REPETIDORA DE RADIO Y TELEVISIÓN
ACTIVIDAD: 952-MANTENIMIENTO A LA RED DE TRANSMISION DE LAS ESTACIONES DE RADIO

ESTRUCTURA PROGRAMATICA										
PROGRAMA		SUBPROGRAMA		PROYECTO			OBRA/ACTIVIDAD			
109-COMUNICACIÓN INTEGRAL DEL GOBIERNO DEL ESTADO		03-MANTENIMIENTO DE ESTACIONES REPETIDORAS DE RADIO TELEVISIÓN		002-RENOVACIÓN DE EQUIPO EN ESTACIONES DE RADIO DE FRECUENCIA MODULADA DE LA CORPORACIÓN OAXAQUEÑA DE RADIO Y TELEVISIÓN.			004-RENOVACIÓN DE EQUIPO EN ESTACIONES DE RADIO DE FRECUENCIA MODULADA DE LA CORPORACIÓN OAXAQUEÑA DE RADIO Y TELEVISIÓN. SANTA CATARINA JUQUILA.			
POBLACIÓN O ÁREA DE ENFOQUE POTENCIAL	ATRIBUTO DE LA POBLACIÓN O ÁREA DE ENFOQUE:	POBLACIÓN GENERAL DEL ESTADO DE OAXACA		HOMBRES:	1974843	MUJERES:	2157305	TOTAL:	4132148	
PRESUPUESTO ANUAL										
Aprobado	Ampliación	Reducción	Modificado	EJERCIDO T1		EJERCIDO T2		EJERCIDO T3		
0.00	2,092,118.00	336.40	2,091,781.60	0.00		0.00		0.00		
TOTAL EJERCIDO AL TRIMESTRE VIGENTE									2,091,781.60	
PRESUPUESTO TRIMESTRAL DE LA ACTIVIDAD										
Aprobado		Modificado		Comprometido		Devengado		Ejercido		
0.00		2,091,781.60		2,091,781.60		2,091,781.60		2,091,781.60		
									% de Ejercido Vs. Modificado	
									100.00	
DATOS DEL INDICADOR										
Nombre :	PORCENTAJE DE MANTENIMIENTOS A LA RED DE ESTACIONES DE RADIO REALIZADOS				Número de indicador :	178				
Definición :	MIDE EL PORCENTAJE DE MANTENIMIENTOS REALIZADOS A LA RED DE ESTACIONES DE RADIO RESPECTO A LOS MANTENIMIENTOS PROGRAMADOS A LA RED DE ESTACIONES DE RADIO									
Método de Cálculo :	(NUMERO DE MANTENIMIENTOS A LA RED DE ESTACIONES DE RADIO REALIZADOS / NUMERO DE MANTENIMIENTOS A LA RED DE RADIO PROGRAMADSO) *100									
Tipo	Dimensión		Frecuencia de Medición		Forma de cálculo del indicador		Tipo de Valor		Sentido Esperado	
GESTIÓN	EFICACIA		TRIMESTRAL		PORCENTAJE		FLUJO		ASCENDENTE	
MEDIOS DE VERIFICACIÓN / FUENTE INFORMACIÓN					SUPUESTO					
NOMBRE DEL INFORME: REPORTE DE CUMPLIMIENTO DE ACTIVIDADES TRIMESTRAL RESPONSABLE DE LA PUBLICACION: UNIDAD DE OPERACIONES DE LA CORTV FECUENCIA DE PUBLICACIÓN: TRIMESTRAL					LAS CONDICONES SOCIALES SON FAVORABLES					
DATOS DE LA META										
Definición de la variable Meta:	1 - MIDE LOS MANTENIMIENTOS REALIZADOS A LA RED DE ESTACIONES DE RADIO RESPECTO A LOS MANTENIMIENTOS PROGRAMADIS A LA RED DE ESTACIONES DE RADIO									
Unidad de medida:	25 - NÚMERO									
LÍNEA BASE					VALOR PROGRAMADO ANUAL					
AÑO	2022		VALOR		58.00		AÑO	2024		
						VALOR		1.00		
AVANCE TRIMESTRAL OBRA/ACTIVIDAD										
METAS	1er.TRIMESTRE		2o.TRIMESTRE		3er.TRIMESTRE		4o.TRIMESTRE		CUMPLIMIENTO DE METAS	
PROGRAMACIÓN INICIAL	0.00		0.00		0.00		1.00		T1+T2+T3+T4	1.00
PROGRAMACIÓN ACTUALIZADA	0.00		0.00		0.00		1.00		T1+T2+T3+T4	1.00
METAS ALCANZADAS PORCENTAJE ALCANZADO TRIMESTRAL	0.00		0.00		0.00		1.00		T1+T2+T3+T4	1.00
	0.00		0.00		0.00		100.00		PORCENTAJE ALCANZADO ANUAL	100.00

PORCENTAJE DE CUMPLIMIENTO ALCANZADO EN EL TRIMESTRE: 100.00 %

INDICADORES DE RESULTADOS
UR 521 - CORPORACIÓN OAXAQUEÑA DE RADIO Y TELEVISIÓN
CUARTO TRIMESTRE 2024



UE: 001-CORPORACIÓN OAXAQUEÑA DE RADIO Y TELEVISIÓN

ESTRUCTURA PROGRAMATICA									
PROGRAMA		SUBPROGRAMA		PROYECTO			OBRA/ACTIVIDAD		
109-COMUNICACIÓN INTEGRAL DEL GOBIERNO DEL ESTADO		03-MANTENIMIENTO DE ESTACIONES REPETIDORAS DE RADIO TELEVISIÓN		002-RENOVACIÓN DE EQUIPO EN ESTACIONES DE RADIO DE FRECUENCIA MODULADA DE LA CORPORACIÓN OAXAQUEÑA DE RADIO Y TELEVISIÓN.			005-RENOVACIÓN DE EQUIPO EN ESTACIONES DE RADIO DE FRECUENCIA MODULADA DE LA CORPORACIÓN OAXAQUEÑA DE RADIO Y TELEVISIÓN. HEROICA CIUDAD DE TLAXIACO.		
POBLACIÓN O ÁREA DE ENFOQUE POTENCIAL	ATRIBUTO DE LA POBLACIÓN O ÁREA DE ENFOQUE:	POBLACIÓN GENERAL DEL ESTADO DE OAXACA		HOMBRES:	1974843	MUJERES:	2157305	TOTAL:	4132148
PRESUPUESTO ANUAL									
Aprobado	Ampliación	Reducción	Modificado	EJERCIDO T1		EJERCIDO T2		EJERCIDO T3	
0.00	1,866,034.00	300.44	1,865,733.56	0.00		0.00		0.00	
TOTAL EJERCIDO AL TRIMESTRE VIGENTE									1,865,733.56
PRESUPUESTO TRIMESTRAL DE LA ACTIVIDAD									
Aprobado	Modificado	Comprometido	Devengado	Ejercido	% de Ejercido Vs. Modificado				
0.00	1,865,733.56	1,865,733.56	1,865,733.56	1,865,733.56	100.00				
DATOS DEL INDICADOR									
Nombre :	PORCENTAJE DE MANTENIMIENTOS A LA RED DE ESTACIONES DE RADIO REALIZADOS				Número de indicador :	178			
Definición :	MIDE EL PORCENTAJE DE MANTENIMIENTOS REALIZADOS A LA RED DE ESTACIONES DE RADIO RESPECTO A LOS MANTENIMIENTOS PROGRAMADOS A LA RED DE ESTACIONES DE RADIO								
Método de Cálculo :	(NUMERO DE MANTENIMIENTOS A LA RED DE ESTACIONES DE RADIO REALIZADOS / NUMERO DE MANTENIMIENTOS A LA RED DE RADIO PROGRAMADOS) *100								
Tipo	Dimensión	Frecuencia de Medición	Forma de cálculo del indicador	Tipo de Valor	Sentido Esperado				
GESTIÓN	EFICACIA	TRIMESTRAL	PORCENTAJE	FLUJO	ASCENDENTE				
MEDIOS DE VERIFICACIÓN / FUENTE INFORMACIÓN					SUPUESTO				
NOMBRE DEL INFORME: REPORTE DE CUMPLIMIENTO DE ACTIVIDADES TRIMESTRAL RESPONSABLE DE LA PUBLICACIÓN: UNIDAD DE OPERACIONES DE LA CORTV FECUENCIA DE PUBLICACIÓN: TRIMESTRAL					LAS CONDICIONES SOCIALES SON FAVORABLES				
DATOS DE LA META									
Definición de la variable Meta:	1 - MIDE LOS MANTENIMIENTOS REALIZADOS A LA RED DE ESTACIONES DE RADIO RESPECTO A LOS MANTENIMIENTOS PROGRAMADIS A LA RED DE ESTACIONES DE RADIO								
Unidad de medida:	25 - NÚMERO								
LÍNEA BASE					VALOR PROGRAMADO ANUAL				
AÑO	2022	VALOR	58.00	AÑO	2024	VALOR	1.00		
AVANCE TRIMESTRAL OBRA/ACTIVIDAD									
METAS	1er.TRIMESTRE	2o.TRIMESTRE	3er.TRIMESTRE	4o.TRIMESTRE	CUMPLIMIENTO DE METAS				
PROGRAMACIÓN INICIAL	0.00	0.00	0.00	1.00	T1+T2+T3+T4		1.00		
PROGRAMACIÓN ACTUALIZADA	0.00	0.00	0.00	1.00	T1+T2+T3+T4		1.00		
METAS ALCANZADAS	0.00	0.00	0.00	1.00	T1+T2+T3+T4		1.00		
PORCENTAJE ALCANZADO TRIMESTRAL	0.00	0.00	0.00	100.00	PORCENTAJE ALCANZADO ANUAL		100.00		

PORCENTAJE DE CUMPLIMIENTO ALCANZADO EN EL TRIMESTRE: 100.00 %

INDICADORES DE RESULTADOS
UR 521 - CORPORACIÓN OAXAQUEÑA DE RADIO Y TELEVISIÓN
CUARTO TRIMESTRE 2024



UE: 001-CORPORACIÓN OAXAQUEÑA DE RADIO Y TELEVISIÓN

ESTRUCTURA PROGRAMATICA									
PROGRAMA		SUBPROGRAMA		PROYECTO			OBRA/ACTIVIDAD		
109-COMUNICACIÓN INTEGRAL DEL GOBIERNO DEL ESTADO		03-MANTENIMIENTO DE ESTACIONES REPETIDORAS DE RADIO TELEVISIÓN		002-RENOVACIÓN DE EQUIPO EN ESTACIONES DE RADIO DE FRECUENCIA MODULADA DE LA CORPORACIÓN OAXAQUEÑA DE RADIO Y TELEVISIÓN.			006-RENOVACIÓN DE EQUIPO EN ESTACIONES DE RADIO DE FRECUENCIA MODULADA DE LA CORPORACIÓN OAXAQUEÑA DE RADIO Y TELEVISIÓN. SANTIAGO YOLOMÉCATL.		
POBLACIÓN O ÁREA DE ENFOQUE POTENCIAL	ATRIBUTO DE LA POBLACIÓN O ÁREA DE ENFOQUE:	POBLACIÓN GENERAL DEL ESTADO DE OAXACA		HOMBRES:	1974843	MUJERES:	2157305	TOTAL:	4132148
PRESUPUESTO ANUAL									
Aprobado	Ampliación	Reducción	Modificado	EJERCIDO T1		EJERCIDO T2		EJERCIDO T3	
0.00	2,092,118.00	336.40	2,091,781.60	0.00		0.00		0.00	
				TOTAL EJERCIDO AL TRIMESTRE VIGENTE				2,091,781.60	
PRESUPUESTO TRIMESTRAL DE LA ACTIVIDAD									
Aprobado		Modificado		Comprometido		Devengado		Ejercido	
0.00		2,091,781.60		2,091,781.60		2,091,781.60		2,091,781.60	
								% de Ejercido Vs. Modificado	
								100.00	
DATOS DEL INDICADOR									
Nombre : PORCENTAJE DE MANTENIMIENTOS A LA RED DE ESTACIONES DE RADIO REALIZADOS				Número de indicador :		178			
Definición : MIDE EL PORCENTAJE DE MANTENIMIENTOS REALIZADOS A LA RED DE ESTACIONES DE RADIO RESPECTO A LOS MANTENIMIENTOS PROGRAMADOS A LA RED DE ESTACIONES DE RADIO									
Método de Cálculo : (NUMERO DE MANTENIMIENTOS A LA RED DE ESTACIONES DE RADIO REALIZADOS / NUMERO DE MANTENIMIENTOS A LA RED DE RADIO PROGRAMADOS) *100									
Tipo	Dimensión		Frecuencia de Medición		Forma de cálculo del indicador		Tipo de Valor		Sentido Esperado
GESTIÓN	EFICACIA		TRIMESTRAL		PORCENTAJE		FLUJO		ASCENDENTE
MEDIOS DE VERIFICACIÓN / FUENTE INFORMACIÓN					SUPUESTO				
NOMBRE DEL INFORME: REPORTE DE CUMPLIMIENTO DE ACTIVIDADES TRIMESTRAL RESPONSABLE DE LA PUBLICACIÓN: UNIDAD DE OPERACIONES DE LA CORTV FECUENCIA DE PUBLICACIÓN: TRIMESTRAL					LAS CONDICIONES SOCIALES SON FAVORABLES				
DATOS DE LA META									
Definición de la variable Meta:		1 - MIDE LOS MANTENIMIENTOS REALIZADOS A LA RED DE ESTACIONES DE RADIO RESPECTO A LOS MANTENIMIENTOS PROGRAMADIS A LA RED DE ESTACIONES DE RADIO							
Unidad de medida:		25 - NÚMERO							
LÍNEA BASE					VALOR PROGRAMADO ANUAL				
AÑO	2022	VALOR		58.00	AÑO	2024	VALOR		1.00
AVANCE TRIMESTRAL OBRA/ACTIVIDAD									
METAS	1er.TRIMESTRE	2o.TRIMESTRE		3er.TRIMESTRE	4o.TRIMESTRE		CUMPLIMIENTO DE METAS		
PROGRAMACIÓN INICIAL	0.00	0.00		0.00	1.00		T1+T2+T3+T4		1.00
PROGRAMACIÓN ACTUALIZADA	0.00	0.00		0.00	1.00		T1+T2+T3+T4		1.00
METAS ALCANZADAS	0.00	0.00		0.00	1.00		T1+T2+T3+T4		1.00
PORCENTAJE ALCANZADO TRIMESTRAL	0.00	0.00		0.00	100.00		PORCENTAJE ALCANZADO ANUAL		100.00

PORCENTAJE DE CUMPLIMIENTO ALCANZADO EN EL TRIMESTRE: 100.00 %

**INDICADORES DE RESULTADOS
UR 521 - CORPORACIÓN OAXAQUEÑA DE RADIO Y TELEVISIÓN
CUARTO TRIMESTRE 2024**



UE: 001-CORPORACIÓN OAXAQUEÑA DE RADIO Y TELEVISIÓN

ESTRUCTURA PROGRAMATICA									
PROGRAMA		SUBPROGRAMA		PROYECTO			OBRA/ACTIVIDAD		
109-COMUNICACIÓN INTEGRAL DEL GOBIERNO DEL ESTADO		03-MANTENIMIENTO DE ESTACIONES REPETIDORAS DE RADIO TELEVISIÓN		002-RENOVACIÓN DE EQUIPO EN ESTACIONES DE RADIO DE FRECUENCIA MODULADA DE LA CORPORACIÓN OAXAQUEÑA DE RADIO Y TELEVISIÓN.			007-RENOVACIÓN DE EQUIPO EN ESTACIONES DE RADIO DE FRECUENCIA MODULADA DE LA CORPORACIÓN OAXAQUEÑA DE RADIO Y TELEVISIÓN. SAN JUAN BAUTISTA TUXTEPEC.		
POBLACIÓN O ÁREA DE ENFOQUE POTENCIAL	ATRIBUTO DE LA POBLACIÓN O ÁREA DE ENFOQUE:	POBLACIÓN GENERAL DEL ESTADO DE OAXACA		HOMBRES:	1974843	MUJERES:	2157305	TOTAL:	4132148
PRESUPUESTO ANUAL									
Aprobado	Ampliación	Reducción	Modificado	EJERCIDO T1		EJERCIDO T2		EJERCIDO T3	
0.00	3,169,253.40	508.08	3,168,745.32	0.00		0.00		0.00	
				TOTAL EJERCIDO AL TRIMESTRE VIGENTE		3,168,745.32			
PRESUPUESTO TRIMESTRAL DE LA ACTIVIDAD									
Aprobado		Modificado		Comprometido		Devengado		Ejercido	
0.00		3,168,745.32		3,168,745.32		3,168,745.32		3,168,745.32	
								% de Ejercido Vs. Modificado	
								100.00	
DATOS DEL INDICADOR									
Nombre : PORCENTAJE DE MANTENIMIENTOS A LA RED DE ESTACIONES DE RADIO REALIZADOS				Número de indicador :		178			
Definición : MIDE EL PORCENTAJE DE MANTENIMIENTOS REALIZADOS A LA RED DE ESTACIONES DE RADIO RESPECTO A LOS MANTENIMIENTOS PROGRAMADOS A LA RED DE ESTACIONES DE RADIO									
Método de Cálculo : (NUMERO DE MANTENIMIENTOS A LA RED DE ESTACIONES DE RADIO REALIZADOS / NUMERO DE MANTENIMIENTOS A LA RED DE RADIO PROGRAMADOS) *100									
Tipo	Dimensión		Frecuencia de Medición		Forma de cálculo del indicador		Tipo de Valor		Sentido Esperado
GESTIÓN	EFICACIA		TRIMESTRAL		PORCENTAJE		FLUJO		ASCENDENTE
MEDIOS DE VERIFICACIÓN / FUENTE INFORMACIÓN					SUPUESTO				
NOMBRE DEL INFORME: REPORTE DE CUMPLIMIENTO DE ACTIVIDADES TRIMESTRAL RESPONSABLE DE LA PUBLICACIÓN: UNIDAD DE OPERACIONES DE LA CORTV FECUENCIA DE PUBLICACIÓN: TRIMESTRAL					LAS CONDICIONES SOCIALES SON FAVORABLES				
DATOS DE LA META									
Definición de la variable Meta:		1 - MIDE LOS MANTENIMIENTOS REALIZADOS A LA RED DE ESTACIONES DE RADIO RESPECTO A LOS MANTENIMIENTOS PROGRAMADIS A LA RED DE ESTACIONES DE RADIO							
Unidad de medida:		25 - NÚMERO							
LÍNEA BASE					VALOR PROGRAMADO ANUAL				
AÑO	2022	VALOR	58.00		AÑO	2024	VALOR	1.00	
AVANCE TRIMESTRAL OBRA/ACTIVIDAD									
METAS	1er.TRIMESTRE	2o.TRIMESTRE		3er.TRIMESTRE		4o.TRIMESTRE		CUMPLIMIENTO DE METAS	
PROGRAMACIÓN INICIAL	0.00	0.00		0.00		1.00		T1+T2+T3+T4 1.00	
PROGRAMACIÓN ACTUALIZADA	0.00	0.00		0.00		1.00		T1+T2+T3+T4 1.00	
METAS ALCANZADAS	0.00	0.00		0.00		1.00		T1+T2+T3+T4 1.00	
PORCENTAJE ALCANZADO TRIMESTRAL	0.00	0.00		0.00		100.00		PORCENTAJE ALCANZADO ANUAL 100.00	

PORCENTAJE DE CUMPLIMIENTO ALCANZADO EN EL TRIMESTRE: 100.00 %

INDICADORES DE RESULTADOS
UR 521 - CORPORACIÓN OAXAQUEÑA DE RADIO Y TELEVISIÓN
CUARTO TRIMESTRE 2024



UE: 001-CORPORACIÓN OAXAQUEÑA DE RADIO Y TELEVISIÓN

ESTRUCTURA PROGRAMATICA									
PROGRAMA		SUBPROGRAMA		PROYECTO			OBRA/ACTIVIDAD		
109-COMUNICACIÓN INTEGRAL DEL GOBIERNO DEL ESTADO		03-MANTENIMIENTO DE ESTACIONES REPETIDORAS DE RADIO TELEVISIÓN		002-RENOVACIÓN DE EQUIPO EN ESTACIONES DE RADIO DE FRECUENCIA MODULADA DE LA CORPORACIÓN OAXAQUEÑA DE RADIO Y TELEVISIÓN.			008-RENOVACIÓN DE EQUIPO EN ESTACIONES DE RADIO DE FRECUENCIA MODULADA DE LA CORPORACIÓN OAXAQUEÑA DE RADIO Y TELEVISIÓN. SANTA MARÍA JICALTEPEC.		
POBLACIÓN O ÁREA DE ENFOQUE POTENCIAL	ATRIBUTO DE LA POBLACIÓN O ÁREA DE ENFOQUE:	POBLACIÓN GENERAL DEL ESTADO DE OAXACA		HOMBRES:	1974843	MUJERES:	2157305	TOTAL:	4132148
PRESUPUESTO ANUAL									
Aprobado	Ampliación	Reducción	Modificado	EJERCIDO T1		EJERCIDO T2		EJERCIDO T3	
0.00	2,654,903.60	426.88	2,654,476.72	0.00		0.00		0.00	
TOTAL EJERCIDO AL TRIMESTRE VIGENTE									2,654,476.72
PRESUPUESTO TRIMESTRAL DE LA ACTIVIDAD									
Aprobado		Modificado		Comprometido		Devengado		Ejercido	
0.00		2,654,476.72		2,654,476.72		2,654,476.72		2,654,476.72	
% de Ejercido Vs. Modificado									
100.00									
DATOS DEL INDICADOR									
Nombre : PORCENTAJE DE MANTENIMIENTOS A LA RED DE ESTACIONES DE RADIO REALIZADOS					Número de indicador : 178				
Definición : MIDE EL PORCENTAJE DE MANTENIMIENTOS REALIZADOS A LA RED DE ESTACIONES DE RADIO RESPECTO A LOS MANTENIMIENTOS PROGRAMADOS A LA RED DE ESTACIONES DE RADIO									
Método de Cálculo : (NUMERO DE MANTENIMIENTOS A LA RED DE ESTACIONES DE RADIO REALIZADOS / NUMERO DE MANTENIMIENTOS A LA RED DE RADIO PROGRAMADOS) *100									
Tipo	Dimensión		Frecuencia de Medición		Forma de cálculo del indicador		Tipo de Valor		Sentido Esperado
GESTIÓN	EFICACIA		TRIMESTRAL		PORCENTAJE		FLUJO		ASCENDENTE
MEDIOS DE VERIFICACIÓN / FUENTE INFORMACIÓN					SUPUESTO				
NOMBRE DEL INFORME: REPORTE DE CUMPLIMIENTO DE ACTIVIDADES TRIMESTRAL RESPONSABLE DE LA PUBLICACIÓN: UNIDAD DE OPERACIONES DE LA CORTV FECUENCIA DE PUBLICACIÓN: TRIMESTRAL					LAS CONDICIONES SOCIALES SON FAVORABLES				
DATOS DE LA META									
Definición de la variable Meta: 1 - MIDE LOS MANTENIMIENTOS REALIZADOS A LA RED DE ESTACIONES DE RADIO RESPECTO A LOS MANTENIMIENTOS PROGRAMADIS A LA RED DE ESTACIONES DE RADIO									
Unidad de medida: 25 - NÚMERO									
LÍNEA BASE					VALOR PROGRAMADO ANUAL				
AÑO	2022		VALOR		58.00		AÑO	2024	
								VALOR	
								1.00	
AVANCE TRIMESTRAL OBRA/ACTIVIDAD									
METAS	1er.TRIMESTRE		2o.TRIMESTRE		3er.TRIMESTRE		4o.TRIMESTRE		CUMPLIMIENTO DE METAS
PROGRAMACIÓN INICIAL	0.00	0.00	0.00	0.00	0.00	0.00	1.00	T1+T2+T3+T4	1.00
PROGRAMACIÓN ACTUALIZADA	0.00	0.00	0.00	0.00	0.00	0.00	1.00	T1+T2+T3+T4	1.00
METAS ALCANZADAS	0.00	0.00	0.00	0.00	0.00	0.00	1.00	T1+T2+T3+T4	1.00
PORCENTAJE ALCANZADO TRIMESTRAL	0.00	0.00	0.00	0.00	0.00	0.00	100.00	PORCENTAJE ALCANZADO ANUAL	100.00

PORCENTAJE DE CUMPLIMIENTO ALCANZADO EN EL TRIMESTRE: 100.00 %

INDICADORES DE RESULTADOS
UR 521 - CORPORACIÓN OAXAQUEÑA DE RADIO Y TELEVISIÓN
CUARTO TRIMESTRE 2024



UE: 001-CORPORACIÓN OAXAQUEÑA DE RADIO Y TELEVISIÓN

ESTRUCTURA PROGRAMATICA									
PROGRAMA		SUBPROGRAMA		PROYECTO			OBRA/ACTIVIDAD		
109-COMUNICACIÓN INTEGRAL DEL GOBIERNO DEL ESTADO		03-MANTENIMIENTO DE ESTACIONES REPETIDORAS DE RADIO TELEVISIÓN		002-RENOVACIÓN DE EQUIPO EN ESTACIONES DE RADIO DE FRECUENCIA MODULADA DE LA CORPORACIÓN OAXAQUEÑA DE RADIO Y TELEVISIÓN.			009-RENOVACIÓN DE EQUIPO EN ESTACIONES DE RADIO DE FRECUENCIA MODULADA DE LA CORPORACIÓN OAXAQUEÑA DE RADIO Y TELEVISIÓN. CHALCATONGO DE HIDALGO.		
POBLACIÓN O ÁREA DE ENFOQUE POTENCIAL	ATRIBUTO DE LA POBLACIÓN O ÁREA DE ENFOQUE:	POBLACIÓN GENERAL DEL ESTADO DE OAXACA		HOMBRES:	1974843	MUJERES:	2157305	TOTAL:	4132148
PRESUPUESTO ANUAL									
Aprobado	Ampliación	Reducción	Modificado	EJERCIDO T1		EJERCIDO T2		EJERCIDO T3	
0.00	2,072,052.32	335.24	2,071,717.08	0.00		0.00		0.00	
TOTAL EJERCIDO AL TRIMESTRE VIGENTE									2,071,717.08
PRESUPUESTO TRIMESTRAL DE LA ACTIVIDAD									
Aprobado		Modificado		Comprometido		Devengado		Ejercido	
0.00		2,071,717.08		2,071,717.08		2,071,717.08		2,071,717.08	
%									
								100.00	
DATOS DEL INDICADOR									
Nombre :					PORCENTAJE DE MANTENIMIENTOS A LA RED DE ESTACIONES DE RADIO REALIZADOS				
Definición :					MIDE EL PORCENTAJE DE MANTENIMIENTOS REALIZADOS A LA RED DE ESTACIONES DE RADIO RESPECTO A LOS MANTENIMIENTOS PROGRAMADOS A LA RED DE ESTACIONES DE RADIO				
Método de Cálculo :					(NUMERO DE MANTENIMIENTOS A LA RED DE ESTACIONES DE RADIO REALIZADOS / NUMERO DE MANTENIMIENTOS A LA RED DE RADIO PROGRAMADOS) *100				
Tipo		Dimensión		Frecuencia de Medición		Forma de cálculo del indicador		Tipo de Valor	
GESTIÓN		EFICACIA		TRIMESTRAL		PORCENTAJE		FLUJO	
Sentido Esperado					ASCENDENTE				
MEDIOS DE VERIFICACIÓN / FUENTE INFORMACIÓN					SUPUESTO				
NOMBRE DEL INFORME: REPORTE DE CUMPLIMIENTO DE ACTIVIDADES TRIMESTRAL RESPONSABLE DE LA PUBLICACIÓN: UNIDAD DE OPERACIONES DE LA CORTV FECUENCIA DE PUBLICACIÓN: TRIMESTRAL					LAS CONDICIONES SOCIALES SON FAVORABLES				
DATOS DE LA META									
Definición de la variable Meta:					1 - MIDE LOS MANTENIMIENTOS REALIZADOS A LA RED DE ESTACIONES DE RADIO RESPECTO A LOS MANTENIMIENTOS PROGRAMADIS A LA RED DE ESTACIONES DE RADIO				
Unidad de medida:					25 - NÚMERO				
LÍNEA BASE					VALOR PROGRAMADO ANUAL				
AÑO	2022	VALOR	58.00	AÑO	2024	VALOR	1.00		
AVANCE TRIMESTRAL OBRA/ACTIVIDAD									
METAS	1er.TRIMESTRE	2o.TRIMESTRE	3er.TRIMESTRE	4o.TRIMESTRE	CUMPLIMIENTO DE METAS				
PROGRAMACIÓN INICIAL	0.00	0.00	0.00	1.00	T1+T2+T3+T4		1.00		
PROGRAMACIÓN ACTUALIZADA	0.00	0.00	0.00	1.00	T1+T2+T3+T4		1.00		
METAS ALCANZADAS	0.00	0.00	0.00	1.00	T1+T2+T3+T4		1.00		
PORCENTAJE ALCANZADO TRIMESTRAL	0.00	0.00	0.00	100.00	PORCENTAJE ALCANZADO ANUAL		100.00		

PORCENTAJE DE CUMPLIMIENTO ALCANZADO EN EL TRIMESTRE: 100.00 %

INDICADORES DE RESULTADOS
UR 521 - CORPORACIÓN OAXAQUEÑA DE RADIO Y TELEVISIÓN
CUARTO TRIMESTRE 2024



UE: 001-CORPORACIÓN OAXAQUEÑA DE RADIO Y TELEVISIÓN

ESTRUCTURA PROGRAMATICA									
PROGRAMA		SUBPROGRAMA		PROYECTO			OBRA/ACTIVIDAD		
109-COMUNICACIÓN INTEGRAL DEL GOBIERNO DEL ESTADO		03-MANTENIMIENTO DE ESTACIONES REPETIDORAS DE RADIO TELEVISIÓN		002-RENOVACIÓN DE EQUIPO EN ESTACIONES DE RADIO DE FRECUENCIA MODULADA DE LA CORPORACIÓN OAXAQUEÑA DE RADIO Y TELEVISIÓN.			010-RENOVACIÓN DE EQUIPO EN ESTACIONES DE RADIO DE FRECUENCIA MODULADA DE LA CORPORACIÓN OAXAQUEÑA DE RADIO Y TELEVISIÓN. SAN JUAN DE LOS CUÉS.		
POBLACIÓN O ÁREA DE ENFOQUE POTENCIAL	ATRIBUTO DE LA POBLACIÓN O ÁREA DE ENFOQUE:	POBLACIÓN GENERAL DEL ESTADO DE OAXACA		HOMBRES:	1974843	MUJERES:	2157305	TOTAL:	4132148
PRESUPUESTO ANUAL									
Aprobado	Ampliación	Reducción	Modificado	EJERCIDO T1		EJERCIDO T2		EJERCIDO T3	
0.00	2,042,342.40	328.28	2,042,014.12	0.00		0.00		0.00	
				TOTAL EJERCIDO AL TRIMESTRE VIGENTE				2,042,014.12	
PRESUPUESTO TRIMESTRAL DE LA ACTIVIDAD									
Aprobado		Modificado		Comprometido		Devengado		Ejercido	
0.00		2,042,014.12		2,042,014.12		2,042,014.12		2,042,014.12	
								% de Ejercido Vs. Modificado	
								100.00	
DATOS DEL INDICADOR									
Nombre : PORCENTAJE DE MANTENIMIENTOS A LA RED DE ESTACIONES DE RADIO REALIZADOS				Número de indicador : 178					
Definición : MIDE EL PORCENTAJE DE MANTENIMIENTOS REALIZADOS A LA RED DE ESTACIONES DE RADIO RESPECTO A LOS MANTENIMIENTOS PROGRAMADOS A LA RED DE ESTACIONES DE RADIO									
Método de Cálculo : (NUMERO DE MANTENIMIENTOS A LA RED DE ESTACIONES DE RADIO REALIZADOS / NUMERO DE MANTENIMIENTOS A LA RED DE RADIO PROGRAMADOS) *100									
Tipo	Dimensión		Frecuencia de Medición		Forma de cálculo del indicador		Tipo de Valor		Sentido Esperado
GESTIÓN	EFICACIA		TRIMESTRAL		PORCENTAJE		FLUJO		ASCENDENTE
MEDIOS DE VERIFICACIÓN / FUENTE INFORMACIÓN					SUPUESTO				
NOMBRE DEL INFORME: REPORTE DE CUMPLIMIENTO DE ACTIVIDADES TRIMESTRAL RESPONSABLE DE LA PUBLICACIÓN: UNIDAD DE OPERACIONES DE LA CORTV FECUENCIA DE PUBLICACIÓN: TRIMESTRAL					LAS CONDICIONES SOCIALES SON FAVORABLES				
DATOS DE LA META									
Definición de la variable Meta:		1 - MIDE LOS MANTENIMIENTOS REALIZADOS A LA RED DE ESTACIONES DE RADIO RESPECTO A LOS MANTENIMIENTOS PROGRAMADIS A LA RED DE ESTACIONES DE RADIO							
Unidad de medida:		25 - NÚMERO							
LÍNEA BASE					VALOR PROGRAMADO ANUAL				
AÑO	2022	VALOR	58.00		AÑO	2024	VALOR	1.00	
AVANCE TRIMESTRAL OBRA/ACTIVIDAD									
METAS	1er.TRIMESTRE	2o.TRIMESTRE		3er.TRIMESTRE	4o.TRIMESTRE		CUMPLIMIENTO DE METAS		
PROGRAMACIÓN INICIAL	0.00	0.00		0.00	1.00		T1+T2+T3+T4		1.00
PROGRAMACIÓN ACTUALIZADA	0.00	0.00		0.00	1.00		T1+T2+T3+T4		1.00
METAS ALCANZADAS	0.00	0.00		0.00	1.00		T1+T2+T3+T4		1.00
PORCENTAJE ALCANZADO TRIMESTRAL	0.00	0.00		0.00	100.00		PORCENTAJE ALCANZADO ANUAL		100.00

PORCENTAJE DE CUMPLIMIENTO ALCANZADO EN EL TRIMESTRE: 100.00 %

**INDICADORES DE RESULTADOS
UR 521 - CORPORACIÓN OAXAQUEÑA DE RADIO Y TELEVISIÓN
CUARTO TRIMESTRE 2024**



UE: 001-CORPORACIÓN OAXAQUEÑA DE RADIO Y TELEVISIÓN

ESTRUCTURA PROGRAMATICA										
PROGRAMA		SUBPROGRAMA		PROYECTO			OBRA/ACTIVIDAD			
109-COMUNICACIÓN INTEGRAL DEL GOBIERNO DEL ESTADO		03-MANTENIMIENTO DE ESTACIONES REPETIDORAS DE RADIO TELEVISIÓN		002-RENOVACIÓN DE EQUIPO EN ESTACIONES DE RADIO DE FRECUENCIA MODULADA DE LA CORPORACIÓN OAXAQUEÑA DE RADIO Y TELEVISIÓN.			011-RENOVACIÓN DE EQUIPO EN ESTACIONES DE RADIO DE FRECUENCIA MODULADA DE LA CORPORACIÓN OAXAQUEÑA DE RADIO Y TELEVISIÓN. SANTIAGO CHOÁPAM.			
POBLACIÓN O ÁREA DE ENFOQUE POTENCIAL	ATRIBUTO DE LA POBLACIÓN O ÁREA DE ENFOQUE:	POBLACIÓN GENERAL DEL ESTADO DE OAXACA		HOMBRES:	1974843	MUJERES:	2157305	TOTAL:	4132148	
PRESUPUESTO ANUAL										
Aprobado	Ampliación	Reducción	Modificado	EJERCIDO T1		EJERCIDO T2		EJERCIDO T3		
0.00	2,462,689.28	396.72	2,462,292.56	0.00		0.00		0.00		
								TOTAL EJERCIDO AL TRIMESTRE VIGENTE		2,462,292.56
PRESUPUESTO TRIMESTRAL DE LA ACTIVIDAD										
Aprobado		Modificado		Comprometido		Devengado		Ejercido		% de Ejercido Vs. Modificado
0.00		2,462,292.56		2,462,292.56		2,462,292.56		2,462,292.56		100.00
DATOS DEL INDICADOR										
Nombre : PORCENTAJE DE MANTENIMIENTOS A LA RED DE ESTACIONES DE RADIO REALIZADOS				Número de indicador :		178				
Definición : MIDE EL PORCENTAJE DE MANTENIMIENTOS REALIZADOS A LA RED DE ESTACIONES DE RADIO RESPECTO A LOS MANTENIMIENTOS PROGRAMADOS A LA RED DE ESTACIONES DE RADIO										
Método de Cálculo : (NUMERO DE MANTENIMIENTOS A LA RED DE ESTACIONES DE RADIO REALIZADOS / NUMERO DE MANTENIMIENTOS A LA RED DE RADIO PROGRAMADOS) *100										
Tipo	Dimensión		Frecuencia de Medición		Forma de cálculo del indicador		Tipo de Valor		Sentido Esperado	
GESTIÓN	EFICACIA		TRIMESTRAL		PORCENTAJE		FLUJO		ASCENDENTE	
MEDIOS DE VERIFICACIÓN / FUENTE INFORMACIÓN					SUPUESTO					
NOMBRE DEL INFORME: REPORTE DE CUMPLIMIENTO DE ACTIVIDADES TRIMESTRAL RESPONSABLE DE LA PUBLICACIÓN: UNIDAD DE OPERACIONES DE LA CORTV FECUENCIA DE PUBLICACIÓN: TRIMESTRAL					LAS CONDICIONES SOCIALES SON FAVORABLES					
DATOS DE LA META										
Definición de la variable Meta:		1 - MIDE LOS MANTENIMIENTOS REALIZADOS A LA RED DE ESTACIONES DE RADIO RESPECTO A LOS MANTENIMIENTOS PROGRAMADIS A LA RED DE ESTACIONES DE RADIO								
Unidad de medida:		25 - NÚMERO								
LÍNEA BASE					VALOR PROGRAMADO ANUAL					
AÑO	2022	VALOR	58.00		AÑO	2024	VALOR	1.00		
AVANCE TRIMESTRAL OBRA/ACTIVIDAD										
METAS	1er.TRIMESTRE	2o.TRIMESTRE		3er.TRIMESTRE	4o.TRIMESTRE		CUMPLIMIENTO DE METAS			
PROGRAMACIÓN INICIAL	0.00	0.00		0.00	1.00		T1+T2+T3+T4		1.00	
PROGRAMACIÓN ACTUALIZADA	0.00	0.00		0.00	1.00		T1+T2+T3+T4		1.00	
METAS ALCANZADAS	0.00	0.00		0.00	1.00		T1+T2+T3+T4		1.00	
PORCENTAJE ALCANZADO TRIMESTRAL	0.00	0.00		0.00	100.00		PORCENTAJE ALCANZADO ANUAL		100.00	

PORCENTAJE DE CUMPLIMIENTO ALCANZADO EN EL TRIMESTRE: 100.00 %

INDICADORES DE RESULTADOS
UR 521 - CORPORACIÓN OAXAQUEÑA DE RADIO Y TELEVISIÓN
CUARTO TRIMESTRE 2024



UE: 001-CORPORACIÓN OAXAQUEÑA DE RADIO Y TELEVISIÓN

ESTRUCTURA PROGRAMATICA										
PROGRAMA		SUBPROGRAMA		PROYECTO			OBRA/ACTIVIDAD			
109-COMUNICACIÓN INTEGRAL DEL GOBIERNO DEL ESTADO		03-MANTENIMIENTO DE ESTACIONES REPETIDORAS DE RADIO TELEVISIÓN		002-RENOVACIÓN DE EQUIPO EN ESTACIONES DE RADIO DE FRECUENCIA MODULADA DE LA CORPORACIÓN OAXAQUEÑA DE RADIO Y TELEVISIÓN.			012-RENOVACIÓN DE EQUIPO EN ESTACIONES DE RADIO DE FRECUENCIA MODULADA DE LA CORPORACIÓN OAXAQUEÑA DE RADIO Y TELEVISIÓN. RIO GRANDE.			
POBLACIÓN O ÁREA DE ENFOQUE POTENCIAL	ATRIBUTO DE LA POBLACIÓN O ÁREA DE ENFOQUE:	POBLACIÓN GENERAL DEL ESTADO DE OAXACA		HOMBRES:	1974843	MUJERES:	2157305	TOTAL:	4132148	
PRESUPUESTO ANUAL										
Aprobado	Ampliación	Reducción	Modificado	EJERCIDO T1		EJERCIDO T2		EJERCIDO T3		
0.00	2,101,536.04	338.72	2,101,197.32	0.00		0.00		0.00		
TOTAL EJERCIDO AL TRIMESTRE VIGENTE								2,101,197.32		
PRESUPUESTO TRIMESTRAL DE LA ACTIVIDAD										
Aprobado		Modificado		Comprometido		Devengado		Ejercido		
0.00		2,101,197.32		2,101,197.32		2,101,197.32		2,101,197.32		
% de Ejercido Vs. Modificado										
100.00										
DATOS DEL INDICADOR										
Nombre : PORCENTAJE DE MANTENIMIENTOS A LA RED DE ESTACIONES DE RADIO REALIZADOS					Número de indicador : 178					
Definición : MIDE EL PORCENTAJE DE MANTENIMIENTOS REALIZADOS A LA RED DE ESTACIONES DE RADIO RESPECTO A LOS MANTENIMIENTOS PROGRAMADOS A LA RED DE ESTACIONES DE RADIO										
Método de Cálculo : (NUMERO DE MANTENIMIENTOS A LA RED DE ESTACIONES DE RADIO REALIZADOS / NUMERO DE MANTENIMIENTOS A LA RED DE RADIO PROGRAMADOS) *100										
Tipo	Dimensión		Frecuencia de Medición		Forma de cálculo del indicador		Tipo de Valor		Sentido Esperado	
GESTIÓN	EFICACIA		TRIMESTRAL		PORCENTAJE		FLUJO		ASCENDENTE	
MEDIOS DE VERIFICACIÓN / FUENTE INFORMACIÓN					SUPUESTO					
NOMBRE DEL INFORME: REPORTE DE CUMPLIMIENTO DE ACTIVIDADES TRIMESTRAL RESPONSABLE DE LA PUBLICACIÓN: UNIDAD DE OPERACIONES DE LA CORTV FECUENCIA DE PUBLICACIÓN: TRIMESTRAL					LAS CONDICIONES SOCIALES SON FAVORABLES					
DATOS DE LA META										
Definición de la variable Meta: 1 - MIDE LOS MANTENIMIENTOS REALIZADOS A LA RED DE ESTACIONES DE RADIO RESPECTO A LOS MANTENIMIENTOS PROGRAMADIS A LA RED DE ESTACIONES DE RADIO										
Unidad de medida: 25 - NÚMERO										
LÍNEA BASE					VALOR PROGRAMADO ANUAL					
AÑO	2022		VALOR		58.00		AÑO	2024		
								VALOR		
								1.00		
AVANCE TRIMESTRAL OBRA/ACTIVIDAD										
METAS	1er.TRIMESTRE		2o.TRIMESTRE		3er.TRIMESTRE		4o.TRIMESTRE		CUMPLIMIENTO DE METAS	
PROGRAMACIÓN INICIAL	0.00	0.00	0.00	0.00	0.00	0.00	1.00	1.00	T1+T2+T3+T4	1.00
PROGRAMACIÓN ACTUALIZADA	0.00	0.00	0.00	0.00	0.00	0.00	1.00	1.00	T1+T2+T3+T4	1.00
METAS ALCANZADAS	0.00	0.00	0.00	0.00	0.00	0.00	1.00	1.00	T1+T2+T3+T4	1.00
PORCENTAJE ALCANZADO TRIMESTRAL	0.00	0.00	0.00	0.00	0.00	0.00	100.00	100.00	PORCENTAJE ALCANZADO ANUAL	100.00

PORCENTAJE DE CUMPLIMIENTO ALCANZADO EN EL TRIMESTRE: 100.00 %

INDICADORES DE RESULTADOS
UR 521 - CORPORACIÓN OAXAQUEÑA DE RADIO Y TELEVISIÓN
CUARTO TRIMESTRE 2024



UE: 001-CORPORACIÓN OAXAQUEÑA DE RADIO Y TELEVISIÓN

ESTRUCTURA PROGRAMATICA										
PROGRAMA		SUBPROGRAMA		PROYECTO			OBRA/ACTIVIDAD			
109-COMUNICACIÓN INTEGRAL DEL GOBIERNO DEL ESTADO		03-MANTENIMIENTO DE ESTACIONES REPETIDORAS DE RADIO TELEVISIÓN		002-RENOVACIÓN DE EQUIPO EN ESTACIONES DE RADIO DE FRECUENCIA MODULADA DE LA CORPORACIÓN OAXAQUEÑA DE RADIO Y TELEVISIÓN.			013-RENOVACIÓN DE EQUIPO EN ESTACIONES DE RADIO DE FRECUENCIA MODULADA DE LA CORPORACIÓN OAXAQUEÑA DE RADIO Y TELEVISIÓN. SAN PEDRO TAPANATEPEC.			
POBLACIÓN O ÁREA DE ENFOQUE POTENCIAL	ATRIBUTO DE LA POBLACIÓN O ÁREA DE ENFOQUE:	POBLACIÓN GENERAL DEL ESTADO DE OAXACA		HOMBRES:	1974843	MUJERES:	2157305	TOTAL:	4132148	
PRESUPUESTO ANUAL										
Aprobado	Ampliación	Reducción	Modificado	EJERCIDO T1		EJERCIDO T2		EJERCIDO T3		
0.00	2,476,376.12	397.88	2,475,978.24	0.00		0.00		0.00		
								TOTAL EJERCIDO AL TRIMESTRE VIGENTE		2,475,978.24
PRESUPUESTO TRIMESTRAL DE LA ACTIVIDAD										
Aprobado		Modificado		Comprometido		Devengado		Ejercido		% de Ejercido Vs. Modificado
0.00		2,475,978.24		2,475,978.24		2,475,978.24		2,475,978.24		100.00
DATOS DEL INDICADOR										
Nombre : PORCENTAJE DE MANTENIMIENTOS A LA RED DE ESTACIONES DE RADIO REALIZADOS				Número de indicador :		178				
Definición : MIDE EL PORCENTAJE DE MANTENIMIENTOS REALIZADOS A LA RED DE ESTACIONES DE RADIO RESPECTO A LOS MANTENIMIENTOS PROGRAMADOS A LA RED DE ESTACIONES DE RADIO										
Método de Cálculo : (NUMERO DE MANTENIMIENTOS A LA RED DE ESTACIONES DE RADIO REALIZADOS / NUMERO DE MANTENIMIENTOS A LA RED DE RADIO PROGRAMADOS) *100										
Tipo	Dimensión		Frecuencia de Medición		Forma de cálculo del indicador		Tipo de Valor		Sentido Esperado	
GESTIÓN	EFICACIA		TRIMESTRAL		PORCENTAJE		FLUJO		ASCENDENTE	
MEDIOS DE VERIFICACIÓN / FUENTE INFORMACIÓN					SUPUESTO					
NOMBRE DEL INFORME: REPORTE DE CUMPLIMIENTO DE ACTIVIDADES TRIMESTRAL RESPONSABLE DE LA PUBLICACIÓN: UNIDAD DE OPERACIONES DE LA CORTV FECUENCIA DE PUBLICACIÓN: TRIMESTRAL					LAS CONDICIONES SOCIALES SON FAVORABLES					
DATOS DE LA META										
Definición de la variable Meta:		1 - MIDE LOS MANTENIMIENTOS REALIZADOS A LA RED DE ESTACIONES DE RADIO RESPECTO A LOS MANTENIMIENTOS PROGRAMADIS A LA RED DE ESTACIONES DE RADIO								
Unidad de medida:		25 - NÚMERO								
LÍNEA BASE					VALOR PROGRAMADO ANUAL					
AÑO	2022	VALOR	58.00		AÑO	2024	VALOR	1.00		
AVANCE TRIMESTRAL OBRA/ACTIVIDAD										
METAS	1er.TRIMESTRE		2o.TRIMESTRE		3er.TRIMESTRE		4o.TRIMESTRE		CUMPLIMIENTO DE METAS	
PROGRAMACIÓN INICIAL	0.00	0.00	0.00	0.00	1.00	T1+T2+T3+T4		1.00		
PROGRAMACIÓN ACTUALIZADA	0.00	0.00	0.00	0.00	1.00	T1+T2+T3+T4		1.00		
METAS ALCANZADAS	0.00	0.00	0.00	0.00	1.00	T1+T2+T3+T4		1.00		
PORCENTAJE ALCANZADO TRIMESTRAL	0.00	0.00	0.00	0.00	100.00	PORCENTAJE ALCANZADO ANUAL		100.00		

PORCENTAJE DE CUMPLIMIENTO ALCANZADO EN EL TRIMESTRE: 100.00 %

INDICADORES DE RESULTADOS

UR 521 - CORPORACIÓN OAXAQUEÑA DE RADIO Y TELEVISIÓN

CUARTO TRIMESTRE 2024



ALINEACIÓN PED:

ESTRATEGIA: 02-MANTENER UNA COMUNICACIÓN PERMANENTE CON LA CIUDADANÍA
 LÍNEAS DE ACCIÓN: 02-INCREMENTAR LA COBERTURA DE RADIO Y TELEVISIÓN DE LOS MEDIOS DE COMUNICACIÓN DE CARÁCTER PÚBLICO
 UE: 001-CORPORACIÓN OAXAQUEÑA DE RADIO Y TELEVISIÓN

MATRIZ DE INDICADORES PARA RESULTADOS:

COMPONENTE: 381-COBERTURA DE RADIO Y TELEVISIÓN PÚBLICA EN MUNICIPIOS DEL ESTADO DE OAXACA
 ACTIVIDAD: 1813-ESTACIÓN REPETIDORA DE TELEVISIÓN PÚBLICA

ESTRUCTURA PROGRAMATICA										
PROGRAMA		SUBPROGRAMA		PROYECTO			OBRA/ACTIVIDAD			
109-COMUNICACIÓN INTEGRAL DEL GOBIERNO DEL ESTADO		05-COBERTURA DE RADIO Y TELEVISIÓN PÚBLICA EN MUNICIPIOS DEL ESTADO DE OAXACA		001-INSTALACIÓN DE LA ESTACIÓN REPETIDORA DE RADIO Y TELEVISIÓN DE LA CORPORACIÓN OAXAQUEÑA DE RADIO Y TELEVISIÓN EN SAN MELCHOR BETAZA .			001-INSTALACIÓN DE LA ESTACIÓN REPETIDORA DE RADIO Y TELEVISIÓN DE LA CORPORACIÓN OAXAQUEÑA DE RADIO Y TELEVISIÓN EN SAN MELCHOR BETAZA			
POBLACIÓN O ÁREA DE ENFOQUE POTENCIAL	ATRIBUTO DE LA POBLACIÓN O ÁREA DE ENFOQUE:	POBLACIÓN GENERAL DEL ESTADO DE OAXACA		HOMBRES:	1974843	MUJERES:	2157305	TOTAL:	4132148	
PRESUPUESTO ANUAL										
Aprobado	Ampliación	Reducción	Modificado	EJERCIDO T1		EJERCIDO T2		EJERCIDO T3		
0.00	8,225,000.00	1,909.64	8,223,090.36	0.00		0.00		0.00		
TOTAL EJERCIDO AL TRIMESTRE VIGENTE								8,223,090.36		
PRESUPUESTO TRIMESTRAL DE LA ACTIVIDAD										
Aprobado		Modificado		Comprometido		Devengado		Ejercido		
0.00		8,223,090.36		8,223,090.36		8,223,090.36		100.00		
DATOS DEL INDICADOR										
Nombre :	PORCENTAJE DE ESTACIONES REPETIDORAS DE TELEVISIÓN PÚBLICA INSTALADAS				Número de indicador :	2330				
Definición :	MIDE EL PORCENTAJE DE ESTACIONES REPETIDORAS DE TELEVISIÓN PÚBLICA INSTALADAS									
Método de Cálculo :	(NÚMERO DE ESTACIONES REPETIDORAS DE TELEVISIÓN PÚBLICA INSTALADAS / NÚMERO DE ESTACIONES REPETIDORAS DE TELEVISIÓN PÚBLICA PROGRAMADAS A INSTALAR) * 100									
Tipo	Dimensión		Frecuencia de Medición		Forma de cálculo del indicador		Tipo de Valor		Sentido Esperado	
GESTIÓN	EFICACIA		TRIMESTRAL		PORCENTAJE		FLUJO		ASCENDENTE	
MEDIOS DE VERIFICACIÓN / FUENTE INFORMACIÓN					SUPUESTO					
DATOS DE LA META										
Definición de la variable Meta:	1 - MIDE EL NÚMERO DE ESTACIONES REPETIDORAS DE TELEVISIÓN PÚBLICA INSTALADAS									
Unidad de medida:	25 - NÚMERO									
LÍNEA BASE					VALOR PROGRAMADO ANUAL					
AÑO	VALOR			0.00	AÑO	2024	VALOR			1.00
AVANCE TRIMESTRAL OBRA/ACTIVIDAD										
METAS	1er.TRIMESTRE	2o.TRIMESTRE		3er.TRIMESTRE		4o.TRIMESTRE		CUMPLIMIENTO DE METAS		
PROGRAMACIÓN INICIAL	0.00	0.00		0.00		1.00		T1+T2+T3+T4 1.00		
PROGRAMACIÓN ACTUALIZADA	0.00	0.00		0.00		1.00		T1+T2+T3+T4 1.00		
METAS ALCANZADAS	0.00	0.00		0.00		1.00		T1+T2+T3+T4 1.00		
PORCENTAJE ALCANZADO TRIMESTRAL	0.00	0.00		0.00		100.00		PORCENTAJE ALCANZADO ANUAL 100.00		

PORCENTAJE DE CUMPLIMIENTO ALCANZADO EN EL TRIMESTRE: 100.00 %

INDICADORES DE RESULTADOS
UR 521 - CORPORACIÓN OAXAQUEÑA DE RADIO Y TELEVISIÓN
CUARTO TRIMESTRE 2024



ALINEACIÓN PED:

ESTRATEGIA: 02-MANTENER UNA COMUNICACIÓN PERMANENTE CON LA CIUDADANÍA
LÍNEAS DE ACCIÓN: 02-INCREMENTAR LA COBERTURA DE RADIO Y TELEVISIÓN DE LOS MEDIOS DE COMUNICACIÓN DE CARÁCTER PÚBLICO
UE: 001-CORPORACIÓN OAXAQUEÑA DE RADIO Y TELEVISIÓN

MATRIZ DE INDICADORES PARA RESULTADOS:

COMPONENTE: 381-COBERTURA DE RADIO Y TELEVISIÓN PÚBLICA EN MUNICIPIOS DEL ESTADO DE OAXACA
ACTIVIDAD: 1812-ESTACIÓN REPETIDORA DE RADIO PÚBLICA

ESTRUCTURA PROGRAMATICA										
PROGRAMA		SUBPROGRAMA		PROYECTO			OBRA/ACTIVIDAD			
109-COMUNICACIÓN INTEGRAL DEL GOBIERNO DEL ESTADO		05-COBERTURA DE RADIO Y TELEVISIÓN PÚBLICA EN MUNICIPIOS DEL ESTADO DE OAXACA		001-INSTALACIÓN DE LA ESTACIÓN REPETIDORA DE RADIO Y TELEVISIÓN DE LA CORPORACIÓN OAXAQUEÑA DE RADIO Y TELEVISIÓN EN SAN MELCHOR BETAZA .			001-INSTALACIÓN DE LA ESTACIÓN REPETIDORA DE RADIO Y TELEVISIÓN DE LA CORPORACIÓN OAXAQUEÑA DE RADIO Y TELEVISIÓN EN SAN MELCHOR BETAZA			
POBLACIÓN O ÁREA DE ENFOQUE POTENCIAL	ATRIBUTO DE LA POBLACIÓN O ÁREA DE ENFOQUE:	POBLACIÓN GENERAL DEL ESTADO DE OAXACA		HOMBRES:	1974843	MUJERES:	2157305	TOTAL:	4132148	
PRESUPUESTO ANUAL										
Aprobado	Ampliación	Reducción	Modificado	EJERCIDO T1		EJERCIDO T2		EJERCIDO T3		
0.00	8,225,000.00	1,909.64	8,223,090.36	0.00		0.00		0.00		
TOTAL EJERCIDO AL TRIMESTRE VIGENTE								8,223,090.36		
PRESUPUESTO TRIMESTRAL DE LA ACTIVIDAD										
Aprobado		Modificado		Comprometido		Devengado		Ejercido		
0.00		8,223,090.36		8,223,090.36		8,223,090.36		100.00		
DATOS DEL INDICADOR										
Nombre : PORCENTAJE DE ESTACIONES REPETIDORAS DE RADIO PÚBLICA INSTALADAS				Número de indicador :		2329				
Definición : MIDE EL PORCENTAJE DE ESTACIONES REPETIDORAS DE RADIO PÚBLICA INSTALADAS										
Método de Cálculo : (NÚMERO DE ESTACIONES REPETIDORAS DE RADIO PÚBLICA INSTALADAS / NÚMERO DE ESTACIONES REPETIDORAS DE RADIO PÚBLICA PROGRAMADAS A INSTALAR) * 100										
Tipo	Dimensión		Frecuencia de Medición		Forma de cálculo del indicador		Tipo de Valor		Sentido Esperado	
GESTIÓN	EFICACIA		TRIMESTRAL		PORCENTAJE		FLUJO		ASCENDENTE	
MEDIOS DE VERIFICACIÓN / FUENTE INFORMACIÓN					SUPUESTO					
DATOS DE LA META										
Definición de la variable Meta:		1 - MIDE EL NÚMERO DE ESTACIONES REPETIDORAS DE RADIO PÚBLICA INSTALADAS								
Unidad de medida:		25 - NÚMERO								
LÍNEA BASE					VALOR PROGRAMADO ANUAL					
AÑO	VALOR			0.00	AÑO	2024	VALOR			1.00
AVANCE TRIMESTRAL OBRA/ACTIVIDAD										
METAS	1er.TRIMESTRE	2o.TRIMESTRE	3er.TRIMESTRE	4o.TRIMESTRE	CUMPLIMIENTO DE METAS					
PROGRAMACIÓN INICIAL	0.00	0.00	0.00	1.00	T1+T2+T3+T4		1.00			
PROGRAMACIÓN ACTUALIZADA	0.00	0.00	0.00	1.00	T1+T2+T3+T4		1.00			
METAS ALCANZADAS	0.00	0.00	0.00	1.00	T1+T2+T3+T4		1.00			
PORCENTAJE ALCANZADO TRIMESTRAL	0.00	0.00	0.00	100.00	PORCENTAJE ALCANZADO ANUAL		100.00			

PORCENTAJE DE CUMPLIMIENTO ALCANZADO EN EL TRIMESTRE: 100.00 %



GOBIERNO DEL ESTADO
DE OAXACA



PROGRAMAS Y PROYECTOS DE INVERSION

Durante el ejercicio fiscal de enero-diciembre de 2024 se realizaron los siguientes proyectos de Inversión:

PROYECTO	IMPORTE
Contratación de bienes y servicios para la reubicación de la estación repetidora de radio y televisión ubicada en Huautla de Jiménez, Oaxaca.	\$5´927,723
Adquisición de diversos bienes y servicios para la instalación de la estación repetidora de radio y televisión ubicada en San Melchor Betaza, Oaxaca	\$8´223,090
Adquisición de diversos bienes para la modernización de equipo de la dirección de radio de la CORTV.	\$6´333,589
Renovación de equipo en estaciones de radio de frecuencia modulada de la CORTV de las estaciones siguientes: Oaxaca de Juárez, Corral de Piedra, Barrio de la Soledad, Santa Catarina Juquila, Villa de Tlaxiaco, Santiago Yolomecatl, San Juan Bautista Tuxtepec, Santa María Jicaltepec, Chalcatongo de Hidalgo, San Juan de los Cués, Santiago Choapam, Río Grande y San Pedro Tapanetepec.	\$35´729,268
TOTAL	\$56´213,670



GOBIERNO DEL ESTADO
DE OAXACA



RELACION DE BIENES INMUEBLES QUE COMPONEN EL PATRIMONIO

DEL 01 DE ENERO AL 31 DE DICIEMBRE DE 2024.

(Pesos)

CUENTA	DESCRIPCIÓN DEL BIEN	Saldo Final
12310	TERRENOS	
12330	EDIFICIOS NO RESIDENCIALES	86,152,936
12351	EDIFICACIÓN HABITACIONAL EN PROCESO	
12352	EDIFICACIÓN NO HABITACIONAL EN PROCESO	
12353	CONSTRUCCIÓN DE OBRAS PARA EL ABASTECIMIENTO DE AGUA, PETRÓLEO, GAS, ELECTRICIDAD Y TELECOMUNICACION	
12354	DIVISIÓN DE TERRENOS Y CONSTRUCCIÓN DE OBRAS DE URBANIZACIÓN EN PROCESO	
12355	CONSTRUCCIÓN DE VÍAS DE COMUNICACIÓN EN PROCESO	
12356	OTRAS CONSTRUCCIONES DE INGENIERÍA CIVIL U OBRA PESADA EN PROCESO	
12357	INSTALACIONES Y EQUIPAMIENTO EN CONSTRUCCIONES EN PROCESO	
12359	TRABAJOS DE ACABADOS EN EDIFICACIONES Y OTROS TRABAJOS ESPECIALIZADOS EN PROCESO	
12361	EDIFICACIÓN HABITACIONAL EN PROCESO	
12362	EDIFICACIÓN NO HABITACIONAL EN PROCESO	
12363	CONSTRUCCIÓN DE OBRAS PARA EL ABASTECIMIENTO DE AGUA, PETRÓLEO, GAS, ELECTRICIDAD Y TELECOMUNICACION	
12364	DIVISIÓN DE TERRENOS Y CONSTRUCCIÓN DE OBRAS DE URBANIZACIÓN	
12365	CONSTRUCCIÓN DE VÍAS DE COMUNICACIÓN EN PROCESO	
12366	OTRAS CONSTRUCCIONES DE INGENIERÍA CIVIL U OBRA PESADA EN PROCESO	
12367	INSTALACIONES Y EQUIPAMIENTO EN CONSTRUCCIONES EN PROCESO	
12369	TRABAJOS DE ACABADOS EN EDIFICACIONES Y OTROS TRABAJOS ESPECIALIZADOS EN PROCESO	
12390	OTROS BIENES INMUEBLES	
	SUMA TOTAL:	86,152,936



GOBIERNO DEL ESTADO
DE OAXACA



**RELACION DE BIENES MUEBLES QUE COMPONEN EL PATRIMONIO
DEL 01 DE ENERO AL 31 DE DICIEMBRE DE 2024.
(Pesos)**

CUENTA	DESCRIPCIÓN DEL BIEN	Saldo Final
12411	MUEBLES DE OFICINA Y ESTANTERÍA	5´518,743
12412	MUEBLES, EXCEPTO DE OFICINA Y ESTANTERÍA	
12413	EQUIPO DE CÓMPUTO Y DE TECNOLOGÍAS DE LA INFORMACIÓN	20´907,903
12419	OTROS MOBILIARIOS Y EQUIPOS DE ADMINISTRACIÓN	95,531
12421	EQUIPOS Y APARATOS AUDIOVISUALES	27´197,243
12422	APARATOS DEPORTIVOS	
12423	CÁMARAS FOTOGRÁFICAS Y DE VIDEO	
12429	OTRO MOBILIARIO Y EQUIPO EDUCACIONAL Y RECREATIVO	
12431	EQUIPO MÉDICO Y DE LABORATORIO	
12432	INSTRUMENTAL MÉDICO Y DE LABORATORIO	
12441	VEHICULOS Y EQUIPO TERRESTRE	14´265,429
12443	EQUIPO AEROESPACIAL	
12445	EMBARCACIONES	
12449	OTROS EQUIPOS DE TRANSPORTE	
12450	EQUIPO DE DEFENSA Y SEGURIDAD	
12461	MAQUINARIA Y EQUIPO AGROPECUARIO	
12462	MAQUINARIA Y EQUIPO INDUSTRIAL	
12463	MAQUINARIA Y EQUIPO DE CONSTRUCCIÓN	
12464	SISTEMAS DE AIRE ACONDICIONADO, CALEFACCIÓN Y DE REFRIGERACIÓN INDUSTRIAL Y COMERCIAL	159,903
12465	EQUIPO DE COMUNICACIÓN Y TELECOMUNICACIÓN	189´471,766
12466	EQUIPOS DE GENERACIÓN ELÉCTRICA, APARATOS Y ACCESORIOS ELÉCTRICOS	613,063
12467	HERRAMIENTAS Y MÁQUINAS-HERRAMIENTA	3´485,836
12469	OTROS EQUIPOS	5´227,085
12471	BIENES ARTISTICOS, CULTURALES Y CIENTIFICOS	
12483	AVES	
12484	OVINOS Y CAPRINOS	
12486	EQUINOS	
12487	ESPECIES MENORES Y DE ZOOLOGICO	
12488	ÁRBOLES Y PLANTAS	
12489	OTROS ACTIVOS BIOLÓGICOS	
	SUMA TOTAL:	\$266´942,502



GOBIERNO DEL ESTADO
DE OAXACA



RELACION DE CUENTAS BANCARIAS PRODUCTIVAS ESPECIFICAS DEL 01 DE ENERO AL 31 DE DICIEMBRE DE 2024.

FONDO, PROGRAMA O CONVENIO	DATOS DE LA CUENTA BANCARIA		
	INSTITUCION BANCARIA	NUMERO DE CUENTA	FECHA DE APERTURA

NO APLICA



GOBIERNO DEL ESTADO
DE OAXACA



RELACION DE ESQUEMAS BURSATILES Y COBERTURAS FINANCIERAS

DEL 01 DE ENERO AL 31 DE DICIEMBRE DE 2024.

NO APLICA



GOBIERNO DEL ESTADO
DE OAXACA



MONTOS PAGADOS POR AYUDAS SOCIALES

DEL 1º DE ENERO AL 31 DE DICIEMBRE DE 2024.

Concepto	Ayuda	Subsidio	Sector (económico o social)	Beneficiario	CURP	RFC	Monto Pagado
DONATIVO	NO	NO	SOCIAL	ASOCIACION OAXAQUEÑA DE TELEVISION,A.C	N.A.	AOT940719CJ6	31´170,454
DONATIVO	NO	NO	SOCIAL	ASOCIACION RADIOFONICA OAXAQUEÑA ,A.C.	N.A.	ARO9407194B8	14´472,016

TOTAL

\$45´642,470

=====

CORPORACION OAXAQUEÑA DE RADIO Y TELEVISIÓN
Estado de Situación Financiera Detallado - LDF
Al 31 de diciembre de 2023 y al 31 de diciembre de 2024
(PESOS)

Concepto	31 de diciembre de 2024	31 de diciembre 2023	Concepto	31 de diciembre 2024	31 de diciembre 2023
ACTIVO			PASIVO		
Activo Circulante			Pasivo Circulante		
Efectivo y Equivalentes	36,317,835	7,290,345	Cuentas por Pagar a Corto Plazo	36,425,352	7,329,773
Efectivo			Servicios Personales por Pagar a Corto Plazo		
Bancos/Tesorería			Proveedores por Pagar a Corto Plazo	35,729,268	7,031,862
Bancos/Dependencias y Otros	36,317,835	7,290,345	Contratistas por Obras Públicas por Pagar a Corto Plazo		
Inversiones Temporales (Hasta 3 meses)			Participaciones y Aportaciones por Pagar a Corto Plazo		
Fondos con Afectación Específica			Transferencias Otorgadas por Pagar a Corto Plazo	505,921	103,539
Depósitos de Fondos de Terceros en Garantía y/o Administración			Intereses, Comisiones y Otros Gastos de la Deuda Pública por Pagar a Corto Plazo	190,163	194,372
Otros Efectivos y Equivalentes			Retenciones y Contribuciones por Pagar a Corto Plazo		
Derechos a Recibir Efectivo o Equivalentes	217,224	150,701	Devoluciones de la Ley de Ingresos por Pagar a Corto Plazo		
Inversiones Financieras de Corto Plazo			Otras Cuentas por Pagar a Corto Plazo	0	
Cuentas por Cobrar a Corto Plazo			Documentos por Pagar a Corto Plazo	0	0
Deudores Diversos por Cobrar a Corto Plazo	217,224	150,701	Documentos Comerciales por Pagar a Corto Plazo		
Ingresos por Recuperar a Corto Plazo			Documentos con Contratistas por Obras Públicas por Pagar a Corto Plazo		
Deudores por Anticipos de la Tesorería a Corto Plazo			Otros Documentos por Pagar a Corto Plazo		
Préstamos Otorgados a Corto Plazo			Porción a Corto Plazo de la Deuda Pública a Largo Plazo	0	0
Otros Derechos a Recibir Efectivo o Equivalentes a Corto Plazo			Porción a Corto Plazo de la Deuda Pública		
Derechos a Recibir Bienes o Servicios	0	0	Porción a Corto Plazo de Arrendamiento Financiero		
Anticipo a Proveedores por Adquisición de Bienes y Prestación de Servicios a Corto Plazo			Títulos y Valores a Corto Plazo		
Anticipo a Proveedores por Adquisición de Bienes Inmuebles y Muebles a Corto Plazo			Pasivos Diferidos a Corto Plazo	0	0
Anticipo a Proveedores por Adquisición de Bienes Intangibles a Corto Plazo			Ingresos Cobrados por Adelantado a Corto Plazo		
Anticipo a Contratistas por Obras Públicas a Corto Plazo			Intereses Cobrados por Adelantado a Corto Plazo		
Otros Derechos a Recibir Bienes o Servicios a Corto Plazo			Otros Pasivos Diferidos a Corto Plazo		
Inventarios	0	0	Fondos y Bienes de Terceros en Garantía y/o Administración a Corto Plazo	0	0
Inventario de Mercancías para Venta			Fondos en Garantía a Corto Plazo		
Inventario de Mercancías Terminadas			Fondos en Administración a Corto Plazo		
Inventario de Mercancías en Proceso de Elaboración			Fondos Contingentes a Corto Plazo		
Inventario de Materias Primas, Materiales y Suministros para Producción			Fondos de Fideicomisos, Mandatos y Contratos Análogos a Corto Plazo		
Bienes en Tránsito			Otros Fondos de Terceros en Garantía y/o Administración a Corto Plazo		
Almacenes			Valores y Bienes en Garantía a Corto Plazo	0	0
Estimación por Pérdida o Deterioro de Activos Circulantes	0	0	Provisiones a Corto Plazo		
Estimaciones para Cuentas Incobrables por Derechos a Recibir Efectivo o Equivalentes			Provisión para Demandas y Juicios a Corto Plazo		
Estimación por Deterioro de Inventarios			Provisión para Contingencias a Corto Plazo		
Otros Activos Circulantes	0	0	Otras Provisiones a Corto Plazo		
Valores en Garantía			Otros Pasivos a Corto Plazo	0	0
Bienes en Garantía (excluye depósitos de fondos)			Ingresos por Clasificar		
Bienes Derivados de Embargos, Decomisos, Aseguramientos y Dación en Pago			Recaudación por Participar		
Adquisición con Fondos de Terceros			Otros Pasivos Circulantes		
Total de Activos Circulantes	36,535,059	7,441,046	Total de Pasivos Circulantes	36,425,352	7,329,773
Activo No Circulante			Pasivo No Circulante		
Inversiones Financieras a Largo Plazo			Cuentas por Pagar a Largo Plazo		
Derechos a Recibir Efectivo o Equivalentes a Largo Plazo			Documentos por Pagar a Largo Plazo		
Bienes Inmuebles, Infraestructura y Construcciones en Proceso	86,152,936	86,152,936	Deuda Pública a Largo Plazo		
Bienes Muebles	266,942,503	210,734,954	Pasivos Diferidos a Largo Plazo		
Activos Intangibles	3,162,761	2,013,082	Fondos y Bienes de Terceros en Garantía y/o en Administración a Largo Plazo		
Depreciación, Deterioro y Amortización Acumulada de Bienes	-141,949,052	-128,398,637	Provisiones a Largo Plazo		
Activos Diferidos			Total de Pasivos No Circulantes	0	0
Estimación por Pérdida o Deterioro de Activos no Circulantes			Total del Pasivo	36,425,352	7,329,773
Otros Activos no Circulantes			HACIENDA PÚBLICA/PATRIMONIO		
Total de Activos No Circulantes	214,309,148	170,502,335			

CORPORACION OAXAQUEÑA DE RADIO Y TELEVISIÓN
Estado de Situación Financiera Detallado - LDF
Al 31 de diciembre de 2023 y al 31 de diciembre de 2024
(PESOS)

Concepto	31 de diciembre de 2024	31 de diciembre 2023	Concepto	31 de diciembre 2024	31 de diciembre 2023
Total del Activo	250,844,207	177,943,381			
			Hacienda Pública/Patrimonio Contribuido	193,153	193,153
			Aportaciones		
			Donaciones de Capital	193,153	193,153
			Actualización de la Hacienda Pública/Patrimonio	0	
			Hacienda Pública/Patrimonio Generado	214,225,702	170,420,455
			Resultados del Ejercicio (Ahorro/ Desahorro)	43,821,671	2,068,919
			Resultados de Ejercicios Anteriores	170,255,936	168,203,441
			Revalúos		
			Reservas		
			Rectificaciones de Resultados de Ejercicios Anteriores	148,095	148,095
			Exceso o Insuficiencia en la Actualización de la Hacienda Pública/Patrimonio	0	0
			Resultado por Posición Monetaria		
			Resultado por Tenencia de Activos no Monetarios		
			Total Hacienda Pública/Patrimonio	214,418,855	170,613,608
			Total del Pasivo y Hacienda Pública/Patrimonio	250,844,207	177,943,381

CORPORACION OAXAQUEÑA DE RADIO Y TELEVISIÓN			
Balance Presupuestario - LDF			
Del 01 de enero al 31 de diciembre de 2024			
(PESOS)			
Concepto	Estimado/ Aprobado	Devengado	Recaudado/ Pagado
A. Ingresos Totales (A = A1+A2+A3)	72,320,952	133,606,034	133,606,034
A1. Ingresos de Libre Disposición	72,320,952	133,606,034	133,606,034
A2. Transferencias Federales Etiquetadas			
A3. Financiamiento Neto			
B. Egresos Presupuestarios¹ (B = B1+B2)	72,320,952	133,606,034	133,519,446
B1. Gasto No Etiquetado (sin incluir Amortización de la Deuda Pública)	72,320,952	133,606,034	133,519,446
B2. Gasto Etiquetado (sin incluir Amortización de la Deuda Pública)			
C. Remanentes del Ejercicio Anterior (C = C1 + C2)			
C1. Remanentes de Ingresos de Libre Disposición aplicados en el periodo			
C2. Remanentes de Transferencias Federales Etiquetadas aplicados en el periodo			
I. Balance Presupuestario (I = A - B + C)	0	0	86,588
II. Balance Presupuestario sin Financiamiento Neto (II = I - A3)	0	0	86,588
III. Balance Presupuestario sin Financiamiento Neto y sin Remanentes del Ejercicio Anterior (III= II - C)	0	0	86,588

Concepto	Aprobado	Devengado	Pagado
E. Intereses, Comisiones y Gastos de la Deuda (E = E1+E2)	0	0	0
E1. Intereses, Comisiones y Gastos de la Deuda con Gasto No Etiquetado			
E2. Intereses, Comisiones y Gastos de la Deuda con Gasto Etiquetado			
IV. Balance Primario (IV = III + E)	0	0	86,588

Concepto	Estimado/ Aprobado	Devengado	Recaudado/ Pagado
F. Financiamiento (F = F1 + F2)	0	0	0
F1. Financiamiento con Fuente de Pago de Ingresos de Libre Disposición			
F2. Financiamiento con Fuente de Pago de Transferencias Federales Etiquetadas			
G. Amortización de la Deuda (G = G1 + G2)	0	0	0
G1. Amortización de la Deuda Pública con Gasto No Etiquetado			
G2. Amortización de la Deuda Pública con Gasto Etiquetado			
A3. Financiamiento Neto (A3 = F - G)	0	0	0

Concepto	Estimado/ Aprobado	Devengado	Recaudado/ Pagado
A1. Ingresos de Libre Disposición	72,320,952	133,606,034	133,606,034
A3.1 Financiamiento Neto con Fuente de Pago de Ingresos de Libre Disposición (A3.1 = F1 - G1)	0	0	0
F1. Financiamiento con Fuente de Pago de Ingresos de Libre Disposición	0	0	0
G1. Amortización de la Deuda Pública con Gasto No Etiquetado	0	0	0
B1. Gasto No Etiquetado (sin incluir Amortización de la Deuda Pública)	72,320,952	133,606,034	133,519,446
C1. Remanentes de Ingresos de Libre Disposición aplicados en el periodo			
V. Balance Presupuestario de Recursos Disponibles (V = A1 + A3.1 - B1 + C1)	0	0	86,588
VI. Balance Presupuestario de Recursos Disponibles sin Financiamiento Neto (VI = V - A3.1)	0	0	86,588

Concept	Estimado/ Aprobado	Devengado	Recaudado/ Pagado
A2. Transferencias Federales Etiquetadas	0	0	0
A3.2 Financiamiento Neto con Fuente de Pago de Transferencias Federales Etiquetadas (A3.2 = F2 - G2)	0	0	0
F2. Financiamiento con Fuente de Pago de Transferencias Federales Etiquetadas	0	0	0
G2. Amortización de la Deuda Pública con Gasto Etiquetado	0	0	0
B2. Gasto Etiquetado (sin incluir Amortización de la Deuda Pública)	0	0	0
C2. Remanentes de Transferencias Federales Etiquetadas aplicados en el periodo			
VII. Balance Presupuestario de Recursos Etiquetados (VII = A2 + A3.2 - B2 + C2)	0	0	0
VIII. Balance Presupuestario de Recursos Etiquetados sin Financiamiento Neto (VIII = VII - A3.2)	0	0	0

CORPORACIÓN OAXAQUENA DE RADIO Y TELEVISIÓN
Estado Analítico de Ingreso Detallado - LDF
Del 01 de enero al 31 de diciembre de 2024
(PESOS)

Concepto	Ingreso					Diferencia
	Estimado	Ampliaciones/ (Reducciones)	Modificado	Devengado	Recaudado	
Ingresos de Libre Disposición						
A. Impuestos						
B. Cuotas y Aportaciones de Seguridad Social						
C. Contribuciones de Mejoras						
D. Derechos						
E. Productos						
F. Aprovechamientos						
G. Ingresos por Ventas de Bienes y Servicios						
H. Participaciones (H=h1+h2+h3+h4+h5+h6+h7+h8+h9+h10+h11)						
h1) Fondo General de Participaciones						
h2) Fondo de Fomento Municipal						
h3) Fondo de Fiscalización y Recaudación						
h4) Fondo de Compensación						
h5) Fondo de Extracción de Hidrocarburos						
h6) Impuesto Especial Sobre Producción y Servicios						
h7) 0.136% de la Recaudación Federal Participable						
h8) 3.17% Sobre Extracción de Petróleo						
h9) Gasolinas y Diésel						
h10) Fondo del Impuesto Sobre la Renta						
h11) Fondo de Estabilización de los Ingresos de las Entidades Federativas						
I. Incentivos Derivados de la Colaboración Fiscal (I=i1+i2+i3+i4+i5)						
i1) Tenencia o Uso de Vehículos						
i2) Fondo de Compensación ISAN						
i3) Impuesto Sobre Automóviles Nuevos						
i4) Fondo de Compensación de Repecos-Intermedios						
i5) Otros Incentivos Económicos						
J. Transferencias	72,320,952	61,285,082	133,606,034	133,606,034	133,606,034	61,285,082
K. Convenios						
k1) Otros Convenios y Subsidios						
L. Otros Ingresos de Libre Disposición (L=l1+l2)						
l1) Participaciones en Ingresos Locales						
l2) Otros Ingresos de Libre Disposición						
I. Total de Ingresos de Libre Disposición (I=A+B+C+D+E+F+G+H+I+J+K+L)	72,320,952	61,285,082	133,606,034	133,606,034	133,606,034	61,285,082
Ingresos Excedentes de Ingresos de Libre Disposición						
Transferencias Federales Etiquetadas						
A. Aportaciones (A=a1+a2+a3+a4+a5+a6+a7+a8)						
a1) Fondo de Aportaciones para la Nómina Educativa y Gasto Operativo						
a2) Fondo de Aportaciones para los Servicios de Salud						
a3) Fondo de Aportaciones para la Infraestructura Social						
a4) Fondo de Aportaciones para el Fortalecimiento de los Municipios y de las Demarcaciones Territoriales del Distrito Federal						
a5) Fondo de Aportaciones Múltiples						
a6) Fondo de Aportaciones para la Educación Tecnológica y de Adultos						
a7) Fondo de Aportaciones para la Seguridad Pública de los Estados y del Distrito Federal						
a8) Fondo de Aportaciones para el Fortalecimiento de las Entidades Federativas						
B. Convenios (B=b1+b2+b3+b4)						
b1) Convenios de Protección Social en Salud						
b2) Convenios de Descentralización						
b3) Convenios de Reasignación						
b4) Otros Convenios y Subsidios						
C. Fondos Distintos de Aportaciones (C=c1+c2)						
c1) Fondo para Entidades Federativas y Municipios Productores de Hidrocarburos						
c2) Fondo Minero						
D. Transferencias, Subsidios y Subvenciones, y Pensiones y Jubilaciones						
E. Otras Transferencias Federales Etiquetadas						
II. Total de Transferencias Federales Etiquetadas (II = A + B + C + D + E)						
III. Ingresos Derivados de Financiamientos (III = A)						
A. Ingresos Derivados de Financiamientos						
IV. Total de Ingresos (IV = I + II + III)	72,320,952	61,285,082	133,606,034	133,606,034	133,606,034	61,285,082
Datos Informativos						
1. Ingresos Derivados de Financiamientos con Fuente de Pago de Ingresos de Libre Disposición						
2. Ingresos Derivados de Financiamientos con Fuente de Pago de Transferencias Federales Etiquetadas						
3. Ingresos Derivados de Financiamientos (3 = 1 + 2)						

CORPORACION OAXAQUENA DE RADIO Y TELEVISION
Informe Analítico de la Deuda Pública y Otros Pasivos - LDF
Del 01 de enero al 31 de diciembre de 2024
(PESOS)

Denominación de la Deuda Pública y Otros Pasivos	Saldo al 31 de diciembre de 2023 (d)	Disposiciones del Periodo (e)	Amortizaciones del Periodo (f)	Revaluaciones, Reclasificaciones y Otros Ajustes (g)	Saldo Final del Periodo (h) h=d+e-f+g	Pago de Intereses del Periodo (i)	Pago de Comisiones y demás costos asociados durante el Periodo (j)
1. Deuda Pública (I=A+B)							
A. Corto Plazo (A=a1+a2+a3)							
a1) Instituciones de Crédito							
a2) Títulos y Valores							
a3) Arrendamientos Financieros							
B. Largo Plazo (B=b1+b2+b3)							
b1) Instituciones de Crédito							
b2) Títulos y Valores							
b3) Arrendamientos Financieros							
2. Otros Pasivos	7,329,773	172,053,537	142,957,958		36,425,352		
3. Total de la Deuda Pública y Otros Pasivos (3=1+2)	7,329,773				36,425,352		
4. Deuda Contingente ¹ (Informativo)							
A. Deuda Contingente 1							
B. Deuda Contingente 2							
C. Deuda Contingente XX							
5. Valor de Instrumentos Bono Cupón Cero ² (Informativo)							
A. Instrumento Bono Cupón Cero 1							
B. Instrumento Bono Cupón Cero 2							
C. Instrumento Bono Cupón Cero XX							

¹ Se refiere a cualquier financiamiento sin fuente o garantía de pago definida, que sea asumida de manera solidaria o subsidiaria por las Entidades Federativas con sus Municipios, organismos descentralizados y empresas de participación estatal mayoritaria y fideicomisos, locales o municipales, y por los Municipios con sus respectivos organismos descentralizados y empresas de participación municipal mayoritaria.

² Se refiere al valor del Bono Cupón Cero que respalda el pago de los créditos asociados al mismo (Activo).

Obligaciones a Corto Plazo (k)	Monto Contratado (l)	Plazo Pactado (m)	Tasa de Interés (n)	Comisiones y Costos Relacionados (o)	Tasa Efectiva (p)
6. Obligaciones a Corto Plazo (Informativo)					
A. Crédito 1					
B. Crédito 2					
C. Crédito XX					

CORPORACIÓN OAXAQUEÑA DE RADIO Y TELEVISIÓN										
Informe Analítico de Obligaciones Diferentes de Financiamientos -LDF										
Del 1 de enero al 31 de diciembre de 2024										
(PESOS)										
Denominación de las Obligaciones Diferentes de Financiamiento (c)	Fecha del Contrato (d)	Fecha de Inicio de operación del proyecto (e)	Fecha de vencimiento (f)	Monto de la Inversión pactado (g)	Plazo pactado (h)	Monto promedio mensual del pago de la contraprestación (i)	Monto promedio mensual del pago de la contraprestación correspondiente al pago de Inversión (j)	Monto pagado de la Inversión al 31 de diciembre de 2024 (k)	Monto pagado de la Inversión actualizado al 31 de diciembre de 2024 (l)	Saldo pendiente por pagar de la Inversión el 31 de diciembre de 2024 (m = g - l)
A. Asociaciones Público Privadas (APP's) (A=a+b+c+d)										
a) APP 1										
b) APP 2										
c) APP 3										
d) APP XX										
B. Otros Instrumentos (B=a+b+c+d)										
a) Otro Instrumento 1										
b) Otro Instrumento 2										
c) Otro Instrumento 3										
d) Otro Instrumento XX										
C. Total de Obligaciones Diferentes de Financiamiento (C=A+B)										

No aplica

CORPORACIÓN OAXAQUENA DE RADIO Y TELEVISIÓN
Estado Analítico del Ejercicio del Presupuesto de Egresos Detallado - LDF
Clasificación por Objeto del Gasto (Capítulo y Concepto)
Del 01 de enero al 31 de diciembre de 2024
(PESOS)

Concepto	Egresos					Subejercicio
	Aprobado	Ampliaciones/ (Reducciones)	Modificado	Devengado	Pagado	
I. Gasto No Etiquetado (I=A+B+C+D+E+F+G+H+I)	72,320,952	61,285,082	133,606,034	133,606,034	133,519,446	0
A. Servicios Personales (A=a1+a2+a3+a4+a5+a6+a7)	0	0	0	0	0	0
a1) Remuneraciones al Personal de Carácter Permanente						0
a2) Remuneraciones al Personal de Carácter Transitorio						0
a3) Remuneraciones Adicionales y Especiales						0
a4) Seguridad Social						0
a5) Otras Prestaciones Sociales y Económicas						0
a6) Previsiones						0
a7) Pago de Estímulos a Servidores Públicos						0
B. Materiales y Suministros (B=b1+b2+b3+b4+b5+b6+b7+b8+b9)	0	0	0	0	0	0
b1) Materiales de Administración, Emisión de Documentos y Artículos Oficiales						0
b2) Alimentos y Utensilios						0
b3) Materias Primas y Materiales de Producción y Comercialización						0
b4) Materiales y Artículos de Construcción y de Reparación						0
b5) Productos Químicos, Farmacéuticos y de Laboratorio						0
b6) Combustibles, Lubricantes y Aditivos						0
b7) Vestuario, Blancos, Prendas de Protección y Artículos Deportivos						0
b8) Materiales y Suministros Para Seguridad						0
b9) Herramientas, Refacciones y Accesorios Menores						0
C. Servicios Generales (C=c1+c2+c3+c4+c5+c6+c7+c8+c9)	0	0	0	0	0	0
c1) Servicios Básicos						0
c2) Servicios de Arrendamiento						0
c3) Servicios Profesionales, Científicos, Técnicos y Otros Servicios						0
c4) Servicios Financieros, Bancarios y Comerciales						0
c5) Servicios de Instalación, Reparación, Mantenimiento y Conservación						0
c6) Servicios de Comunicación Social y Publicidad						0
c7) Servicios de Traslado y Viáticos						0
c8) Servicios Oficiales						0
c9) Otros Servicios Generales						0
D. Transferencias, Asignaciones, Subsidios y Otras Ayudas (D=d1+d2+d3+d4+d5+d6+d7+d8+d9)	71,157,679	5,076,267	76,233,946	76,233,946	76,147,358	0
d1) Transferencias Internas y Asignaciones al Sector Público	31,923,106	-1,331,630	30,591,476	30,591,476	30,504,888	0
d2) Transferencias al Resto del Sector Público						0
d3) Subsidios y Subvenciones						0
d4) Ayudas Sociales						0
d5) Pensiones y Jubilaciones						0
d6) Transferencias a Fideicomisos, Mandatos y Otros Análogos						0
d7) Transferencias a la Seguridad Social						0
d8) Donativos	39,234,573	6,407,897	45,642,470	45,642,470	45,642,470	0
d9) Transferencias al Exterior					0	0
E. Bienes Muebles, Inmuebles e Intangibles (E=e1+e2+e3+e4+e5+e6+e7+e8+e9)	1,163,273	56,208,815	57,372,088	57,372,088	57,372,088	0
e1) Mobiliario y Equipo de Administración		1,944,798	1,944,798	1,944,798	1,944,798	0
e2) Mobiliario y Equipo Educativo y Recreativo						0
e3) Equipo e Instrumental Médico y de Laboratorio						0
e4) Vehículos y Equipo de Transporte						0
e5) Equipo de Defensa y Seguridad						0
e6) Maquinaria, Otros Equipos y Herramientas	0	54,268,873	54,268,873	54,268,873	54,268,873	0
e7) Activos Biológicos						0
e8) Bienes Inmuebles						0
e9) Activos Intangibles	1,163,273	-4,856	1,158,417	1,158,417	1,158,417	0
F. Inversión Pública (F=f1+f2+f3)	0	0	0	0	0	0
f1) Obra Pública en Bienes de Dominio Público						0
f2) Obra Pública en Bienes Propios						0
f3) Proyectos Productivos y Acciones de Fomento						0
G. Inversiones Financieras y Otras Provisiones (G=g1+g2+g3+g4+g5+g6+g7)	0	0	0	0	0	0
g1) Inversiones Para el Fomento de Actividades Productivas						0
g2) Acciones y Participaciones de Capital						0
g3) Compra de Títulos y Valores						0
g4) Concesión de Préstamos						0
g5) Inversiones en Fideicomisos, Mandatos y Otros Análogos						0
Fideicomiso de Desastres Naturales (Informativo)						0
g6) Otras Inversiones Financieras						0
g7) Provisiones para Contingencias y Otras Erogaciones Especiales						0
H. Participaciones y Aportaciones (H=h1+h2+h3)	0	0	0	0	0	0
h1) Participaciones						0
h2) Aportaciones						0
h3) Convenios						0
I. Deuda Pública (I=i1+i2+i3+i4+i5+i6+i7)	0	0	0	0	0	0
i1) Amortización de la Deuda Pública						0
i2) Intereses de la Deuda Pública						0
i3) Comisiones de la Deuda Pública						0
i4) Gastos de la Deuda Pública						0
i5) Costo por Coberturas						0
i6) Apoyos Financieros						0
i7) Adeudos de Ejercicios Fiscales Anteriores (ADEFAS)						0

Concepto	Egresos					Subejercicio
	Aprobado	Ampliaciones/ (Reducciones)	Modificado	Devengado	Pagado	
II. Gasto Etiquetado (II=A+B+C+D+E+F+G+H+I)	0	0	0	0	0	0
A. Servicios Personales (A=a1+a2+a3+a4+a5+a6+a7)	0	0	0	0	0	0
a1) Remuneraciones al Personal de Carácter Permanente						0
a2) Remuneraciones al Personal de Carácter Transitorio						0
a3) Remuneraciones Adicionales y Especiales						0
a4) Seguridad Social						0
a5) Otras Prestaciones Sociales y Económicas						0
a6) Previsiones						0
a7) Pago de Estímulos a Servidores Públicos						0
B. Materiales y Suministros (B=b1+b2+b3+b4+b5+b6+b7+b8+b9)	0	0	0	0	0	0
b1) Materiales de Administración, Emisión de Documentos y Artículos Oficiales						0
b2) Alimentos y Utensilios						0
b3) Materias Primas y Materiales de Producción y Comercialización						0
b4) Materiales y Artículos de Construcción y de Reparación						0
b5) Productos Químicos, Farmacéuticos y de Laboratorio						0
b6) Combustibles, Lubricantes y Aditivos						0
b7) Vestuario, Blancos, Prendas de Protección y Artículos Deportivos						0
b8) Materiales y Suministros Para Seguridad						0
b9) Herramientas, Refacciones y Accesorios Menores						0
C. Servicios Generales (C=c1+c2+c3+c4+c5+c6+c7+c8+c9)	0	0	0	0	0	0
c1) Servicios Básicos						0
c2) Servicios de Arrendamiento						0
c3) Servicios Profesionales, Científicos, Técnicos y Otros Servicios						0
c4) Servicios Financieros, Bancarios y Comerciales						0
c5) Servicios de Instalación, Reparación, Mantenimiento y Conservación						0
c6) Servicios de Comunicación Social y Publicidad						0
c7) Servicios de Traslado y Viáticos						0
c8) Servicios Oficiales						0
c9) Otros Servicios Generales						0
D. Transferencias, Asignaciones, Subsidios y Otras Ayudas (D=d1+d2+d3+d4+d5+d6+d7+d8+d9)	0	0	0	0	0	0
d1) Transferencias Internas y Asignaciones al Sector Público						0
d2) Transferencias al Resto del Sector Público						0
d3) Subsidios y Subvenciones						0
d4) Ayudas Sociales						0
d5) Pensiones y Jubilaciones						0
d6) Transferencias a Fideicomisos, Mandatos y Otros Análogos						0
d7) Transferencias a la Seguridad Social						0
d8) Donativos						0
d9) Transferencias al Exterior						0
E. Bienes Muebles, Inmuebles e Intangibles (E=e1+e2+e3+e4+e5+e6+e7+e8+e9)	0	0	0	0	0	0
e1) Mobiliario y Equipo de Administración						0
e2) Mobiliario y Equipo Educativo y Recreativo						0
e3) Equipo e Instrumental Médico y de Laboratorio						0
e4) Vehículos y Equipo de Transporte						0
e5) Equipo de Defensa y Seguridad						0
e6) Maquinaria, Otros Equipos y Herramientas						0
e7) Activos Biológicos						0
e8) Bienes Inmuebles						0
e9) Activos Intangibles						0
F. Inversión Pública (F=f1+f2+f3)	0	0	0	0	0	0
f1) Obra Pública en Bienes de Dominio Público						0
f2) Obra Pública en Bienes Propios						0
f3) Proyectos Productivos y Acciones de Fomento						0
G. Inversiones Financieras y Otras Provisiones (G=g1+g2+g3+g4+g5+g6+g7)	0	0	0	0	0	0
g1) Inversiones Para el Fomento de Actividades Productivas						0
g2) Acciones y Participaciones de Capital						0
g3) Compra de Títulos y Valores						0
g4) Concesión de Préstamos						0
g5) Inversiones en Fideicomisos, Mandatos y Otros Análogos						0
Fideicomiso de Desastres Naturales (Informativo)						0
g6) Otras Inversiones Financieras						0
g7) Provisiones para Contingencias y Otras Erogaciones Especiales						0
H. Participaciones y Aportaciones (H=h1+h2+h3)	0	0	0	0	0	0
h1) Participaciones						0
h2) Aportaciones						0
h3) Convenios						0
I. Deuda Pública (I=i1+i2+i3+i4+i5+i6+i7)	0	0	0	0	0	0
i1) Amortización de la Deuda Pública						0
i2) Intereses de la Deuda Pública						0
i3) Comisiones de la Deuda Pública						0
i4) Gastos de la Deuda Pública						0
i5) Costo por Coberturas						0
i6) Apoyos Financieros						0
i7) Adeudos de Ejercicios Fiscales Anteriores (ADEFAS)						0
III. Total de Egresos (III = I + II)	72,320,952	61,285,082	133,606,034	133,606,034	133,519,446	0

CORPORACIÓN OAXAQUEÑA DE RADIO Y TELEVISIÓN Estado Analítico del Ejercicio del Presupuesto de Egresos Detallado - LDF Clasificación Administrativa Del 01 de enero al 31 de diciembre de 2024 (PESOS)						
Concepto	Egresos					Subejercicio
	Aprobado	Ampliaciones/ (Reducciones)	Modificado	Devengado	Pagado	
I. Gasto No Etiquetado	72,320,952	61,285,082	133,606,034	133,606,034	133,519,446	0
CORPORACIÓN OAXAQUEÑA DE RADIO Y TELEVISIÓN	72,320,952	61,285,082	133,606,034	133,606,034	133,519,446	0
II. Gasto Etiquetado	0	0	0	0	0	0
CORPORACIÓN OAXAQUEÑA DE RADIO Y TELEVISIÓN	0	0	0	0	0	0
III. Total de Egresos (III = I + II)	72,320,952	61,285,082	133,606,034	133,606,034	133,519,446	0

CORPORACIÓN OAXAQUEÑA DE RADIO Y TELEVISIÓN
Estado Analítico del Ejercicio del Presupuesto de Egresos Detallado - LDF
Clasificación Funcional (Finalidad y Función)
Del 01 de enero al 31 de diciembre de 2024
(PESOS)

Concepto	Egresos					Subejercicio
	Aprobado	Ampliaciones/ (Reducciones)	Modificado	Devengado	Pagado	
I. Gasto No Etiquetado (I=A+B+C+D)	72,320,952	61,285,082	133,606,034	133,606,034	133,519,446	0
A. Gobierno (A=a1+a2+a3+a4+a5+a6+a7+a8)	72,320,952	61,285,082	133,606,034	133,606,034	133,519,446	0
a1) Legislación						0
a2) Justicia						0
a3) Coordinación de la Política de Gobierno						0
a4) Relaciones Exteriores						0
a5) Asuntos Financieros y Hacendarios						0
a6) Seguridad Nacional						0
a7) Asuntos de Orden Público y de Seguridad Interior						0
a8) Otros Servicios Generales	72,320,952	61,285,082	133,606,034	133,606,034	133,519,446	0
B. Desarrollo Social (B=b1+b2+b3+b4+b5+b6+b7)	0	0	0	0	0	0
b1) Protección Ambiental						0
b2) Vivienda y Servicios a la Comunidad						0
b3) Salud						0
b4) Recreación, Cultura y Otras Manifestaciones Sociales	0	0	0	0	0	0
b5) Educación						0
b6) Protección Social						0
b7) Otros Asuntos Sociales						0
C. Desarrollo Económico (C=c1+c2+c3+c4+c5+c6+c7+c8+c9)	0	0	0	0	0	0
c1) Asuntos Económicos, Comerciales y Laborales en						0
c2) Agropecuaria, Silvicultura, Pesca y Caza						0
c3) Combustibles y Energía						0
c4) Minería, Manufacturas y Construcción						0
c5) Transporte						0
c6) Comunicaciones						0
c7) Turismo						0
c8) Ciencia, Tecnología e Innovación						0
c9) Otras Industrias y Otros Asuntos Económicos						0
D. Otras No Clasificadas en Funciones Anteriores(D=d1+d2+d3+d4)	0	0	0	0	0	0
d1) Transacciones de la Deuda Pública / Costo Financiero de la Deuda						0
d2) Transferencias, Participaciones y Aportaciones Entre Diferentes Niveles y Órdenes de Gobierno						0
d3) Saneamiento del Sistema Financiero						0
d4) Adeudos de Ejercicios Fiscales Anteriores						0
II: Gasto Etiquetado (II=A+B+C+D)	0	0	0	0	0	0
A. Gobierno (A=a1+a2+a3+a4+a5+a6+a7+a8)	0	0	0	0	0	0
a1) Legislación						0
a2) Justicia						0
a3) Coordinación de la Política de Gobierno						0
a4) Relaciones Exteriores						0
a5) Asuntos Financieros y Hacendarios						0
a6) Seguridad Nacional						0
a7) Asuntos de Orden Público y de Seguridad Interior						0
a8) Otros Servicios Generales						0
B. Desarrollo Social (B=b1+b2+b3+b4+b5+b6+b7)	0	0	0	0	0	0
b1) Protección Ambiental						0
b2) Vivienda y Servicios a la Comunidad						0
b3) Salud						0
b4) Recreación, Cultura y Otras Manifestaciones Sociales						0
b5) Educación						0
b6) Protección Social						0
b7) Otros Asuntos Sociales						0
C. Desarrollo Económico (C=c1+c2+c3+c4+c5+c6+c7+c8+c9)	0	0	0	0	0	0
c1) Asuntos Económicos, Comerciales y Laborales en						0
c2) Agropecuaria, Silvicultura, Pesca y Caza						0
c3) Combustibles y Energía						0
c4) Minería, Manufacturas y Construcción						0
c5) Transporte						0
c6) Comunicaciones						0
c7) Turismo						0
c8) Ciencia, Tecnología e Innovación						0
c9) Otras Industrias y Otros Asuntos Económicos						0
D. Otras No Clasificadas en Funciones Anteriores (D=d1+d2+d3+d4)	0	0	0	0	0	0
d1) Transacciones de la Deuda Pública / Costo Financiero de la Deuda						0
d2) Transferencias, Participaciones y Aportaciones Entre Diferentes Niveles y Órdenes de Gobierno						0
d3) Saneamiento del Sistema Financiero						0
d4) Adeudos de Ejercicios Fiscales Anteriores						0
III. Total de Egresos (III = I + II)	72,320,952	61,285,082	133,606,034	133,606,034	133,519,446	0

CORPORACIÓN OAXAQUEÑA DE RADIO Y TELEVISIÓN
Estado Analítico del Ejercicio del Presupuesto de Egresos Detallado - LDF
Clasificación de Servicios Personales por Categoría
Del 01 de enero al 31 de diciembre de 2024
(PESOS)

Concepto	Egresos					Subejercicio
	Aprobado	Ampliaciones/ (Reducciones)	Modificado	Devengado	Pagado	
I. Gasto No Etiquetado (I=A+B+C+D+E+F)	17,273,860	1,418,022	18,691,882	18,691,882	18,605,294	0
A. Personal Administrativo	17,273,860	1,418,022	18,691,882	18,691,882	18,605,294	0
B. Magisterio						0
C. Servicios de Salud (C=c1+c2)	0	0	0	0	0	0
c1) Personal Administrativo						0
c2) Personal Médico, paramédico y afín						0
D. Seguridad Pública						0
E. Gastos asociados a la implementación de nuevas leyes federales o reformas a las mismas (E=e1+e2)	0	0	0	0	0	0
e1) Nombre del Programa o Ley 1						0
e2) Nombre del Programa o Ley 2						0
F. Sentencias laborales definitivas	0	0	0	0	0	0
II. Gasto Etiquetado (II=A+B+C+D+E+F)	0	0	0	0	0	0
A. Personal Administrativo						0
B. Magisterio						0
C. Servicios de Salud (C=c1+c2)	0	0	0	0	0	0
c1) Personal Administrativo						0
c2) Personal Médico, paramédico y afín						0
D. Seguridad Pública						0
E. Gastos asociados a la implementación de nuevas leyes federales o reformas a las mismas (E=e1+e2)	0	0	0	0	0	0
e1) Nombre del Programa o Ley 1						0
e2) Nombre del Programa o Ley 2						0
F. Sentencias laborales definitivas						0
III. Total de Gasto en Servicios Personales (III = I + II)	17,273,860	1,418,022	18,691,882	18,691,882	18,605,294	0



CORPORACION OAXAQUEÑA DE RADIO Y TELEVISION
Informe sobre Estudios Actuariales - LDF

	Pensiones y jubilaciones	Salud	Riesgos de trabajo	Invalidez y vida	Otras prestaciones sociales
Tipo de Sistema Prestación laboral o Fondo general para trabajadores del estado o Beneficio definido, Contribución definida o Mixto					
Población afiliada Activos Edad máxima Edad mínima Edad promedio Pensionados y Jubilados Edad máxima Edad mínima Edad promedio Beneficiarios Promedio de años de servicio (trabajadores activos) Aportación individual al plan de pensión como % del salario Aportación del ente público al plan de pensión como % del salario Crecimiento esperado de los pensionados y jubilados (como %) Crecimiento esperado de los activos (como %) Edad de Jubilación o Pensión Esperanza de vida					
Ingresos del Fondo Ingresos Anuales al Fondo de Pensiones					
Nómina anual Activos Pensionados y Jubilados Beneficiarios de Pensionados y Jubilados					
Monto mensual por pensión Máximo Mínimo Promedio					
Monto de la reserva					
Valor presente de las obligaciones Pensiones y Jubilaciones en curso de pago Generación actual Generaciones futuras					
Valor presente de las contribuciones asociadas a los sueldos futuros de cotización Generación actual Generaciones futuras					
Valor presente de aportaciones futuras Generación actual Generaciones futuras Otros Ingresos					
Déficit/superávit actuarial Generación actual Generaciones futuras					
Periodo de suficiencia Año de descapitalización Tasa de rendimiento					
Estudio actuarial Año de elaboración del estudio actuarial Empresa que elaboró el estudio actuarial					

No aplica



GOBIERNO DEL ESTADO
DE OAXACA

INSTITUTO DEL PATRIMONIO CULTURAL DEL ESTADO DE OAXACA

(Entidades Paraestatales y Fideicomisos No Empresariales y No Financieros)



PATRIMONIO CULTURAL

INSTITUTO DEL PATRIMONIO CULTURAL

"2025, BICENTENARIO DE LA PRIMERA CONSTITUCIÓN POLÍTICA DEL ESTADO LIBRE Y SOBERANO DE OAXACA"

INFORME DE PROGRAMAS Y PROYECTOS DE INVERSIÓN

PERIODO: 01 DE ENERO AL 31 DE DICIEMBRE DE 2024.

El Gobierno de la Primavera Oaxaqueña ha emprendido acciones con la finalidad de salvaguardar y conservar a los monumentos históricos, sobre todo aquellos que han sido vulnerados por los recurrentes sismos, eventos climatológicos y antropogénicos, así como, por la falta de concientización y sensibilización en la conservación del patrimonio cultural por parte de las y los oaxaqueños, y por falta de atención en administraciones pasadas en invertir en la conservación del patrimonio cultural del Estado.

En seguimiento a los dos convenios de colaboración entre la **Dirección General de Sitios y Monumentos del Patrimonio Cultural (DGSMPC) de la Secretaría de Cultura Federal y este Instituto;** convenio de colaboración No. SC/DGSMPC/ICEC/1048/23 de fecha 5 de junio de 2023, con una inversión total de \$42,369,685.93 por 29 acciones de reconstrucción y convenio de colaboración No.SC/DGSMPC/COLAB/0880/23 por una inversión total de \$7,007,149.58 de 6 acciones que resultaron beneficiadas para la reconstrucción de Monumentos que resultaron afectados por los sismos de septiembre de 2017 y febrero de 2018 ocurridos en el estado. Este Instituto ha concluido con dichas acciones física y financieramente en el primer trimestre del ejercicio fiscal 2024, como se detalla a continuación:

NO	NOMBRE DEL PROYECTO	MONTO	NUMERO DE OFICIO DE AUTORIZACIÓN DE RECURSOS	ESTATUS
1	RECONSTRUCCIÓN DE LA PARROQUIA DE SAN JERÓNIMO, CIUDAD IXTEPEC, OAXACA.	\$1,500,000.00	SF/SPIP/DPIP/PNR/0443/2023	CONCLUIDA
2	RECONSTRUCCIÓN DEL TEMPLO DE SAN MARTÍN OBISPO, SAN MARTÍN TOXPALAN, OAXACA. (2A. ETAPA)	\$1,000,000.00	SF/SPIP/DPIP/PNR/0446/2023	CONCLUIDA
3	RECONSTRUCCIÓN DE LA HIDROELECTRICA, SAN AGUSTÍN ETLA, OAXACA.	\$1,980,459.78	SF/SPIP/DPIP/PNR/0560/2023	CONCLUIDA
4	RECONSTRUCCIÓN DEL PALACIO MUNICIPAL, SANTA CATARINA YOSONOTÚ, OAXACA.	\$250,000.00	SF/SPIP/DPIP/PNR/0561/2023	CONCLUIDA
5	RECONSTRUCCIÓN DEL TEMPLO DE SANTO TOMAS TAMAZULAPAN, OAXACA.	\$1,050,000.00	SF/SPIP/DPIP/PNR/0597/2023	CONCLUIDA
6	RECONSTRUCCIÓN DEL ANTIGUO ACUEDUCTO DE MIAHUATLÁN DE PORFIRIO DÍAZ, OAXACA.	\$600,000.00	SF/SPIP/DPIP/PNR/0595/2023	CONCLUIDA
7	RECONSTRUCCIÓN DEL TEMPLO DE SAN JOSE GUELATOVÁ DE DÍAZ, ZIMATLÁN DE ÁLVAREZ, OAXACA.	\$1,126,689.80	SF/SPIP/DPIP/PNR/0596/2023	CONCLUIDA
8	RECONSTRUCCIÓN DEL TEMPLO DE SAN PEDRO DEL BARRIO DE SAN PEDRO, HERÓICA CIUDAD DE TLAXIACO, OAXACA.	\$2,000,000.00	SF/SPIP/DPIP/PNR/0872/2023	CONCLUIDA
9	RECONSTRUCCIÓN DEL TEMPLO DE LA TRINIDAD HUAXTEPEC, SANTIAGO CHAZUMBA, OAXACA.	\$1,200,000.00	SF/SPIP/DPIP/PNR/0893/2023	CONCLUIDA
10	RECONSTRUCCIÓN DE LA EX FÁBRICA DE HILADOS Y TEJIDOS LA SOLEDAD VISTA HERMOSA, SAN AGUSTÍN ETLA, OAXACA. (2A. ETAPA)	\$1,000,000.00	SF/SPIP/DPIP/PNR/1810/2023	CONCLUIDA
11	RECONSTRUCCIÓN DEL TEMPLO DE SAN MATEO, CAPULÁLPAM DE MÉNDEZ, OAXACA.	\$1,180,282.54	SF/SPIP/DPIP/PNR/1811/2023	CONCLUIDA
12	RECONSTRUCCIÓN DEL TEMPLO DE SAN JUAN EVANGELISTA, SAN JUAN REYES, SANTO DOMINGO TONALÁ, OAXACA.	\$600,000.00	SF/SPIP/DPIP/PNR/1816/2023	CONCLUIDA
13	RECONSTRUCCIÓN DEL TEMPLO DE SAN PEDRO APÓSTOL, TEOCOCUILCO DE MARCOS PÉREZ, OAXACA.	\$1,500,000.00	SF/SPIP/DPIP/PNR/1815/2023	CONCLUIDA

Carretera Internacional Oaxaca – Istmo, Ciudad Administrativa “Benemérito de las Américas”, Edificio 3, Nivel 3, Tlaxiactac de Cabrera, Oaxaca, C.P 68270

Tel. Conmutador 01 951 50150000 ext. 11780





PATRIMONIO CULTURAL

INSTITUTO DEL PATRIMONIO CULTURAL

"2025, BICENTENARIO DE LA PRIMERA CONSTITUCIÓN POLÍTICA DEL ESTADO LIBRE Y SOBERANO DE OAXACA"

NO	NOMBRE DEL PROYECTO	MONTO	NUMERO DE OFICIO DE AUTORIZACIÓN DE RECURSOS	ESTATUS
14	RECONSTRUCCIÓN DE LA PINTURA MURAL DEL CORO DEL TEMPLO DE SAN MIGUEL ARCÁNGEL, TLALIXTAC DE CABRERA, OAXACA.	\$1,300,000.00	SF/SPIP/DPIP/PNR/1817/2023	CONCLUIDA
15	RECONSTRUCCIÓN DEL TEMPLO DE LA VIRGEN DE LA NATIVIDAD, CHALCATONGO DE HIDALGO, OAXACA.	\$854,031.83	SF/SPIP/DPIP/PNR/1818/2023	CONCLUIDA
16	RECONSTRUCCIÓN DE LA PARROQUIA DE ASUNCIÓN DE MARÍA, ASUNCIÓN IXTALTEPEC, OAXACA.	\$2,000,000.00	SF/SPIP/DPIP/PNR/1837/2023	CONCLUIDA
17	RECONSTRUCCIÓN DE LA CATEDRAL METROPOLITANA, OAXACA DE JUÁREZ, OAXACA.	\$1,000,000.00	SF/SPIP/DPIP/PNR/2175/2023	CONCLUIDA
18	RECONSTRUCCIÓN DEL TEMPLO DE SANTIAGO MATATLÁN, OAXACA.	\$2,000,000.00	SF/SPIP/DPIP/PNR/1843/2023	CONCLUIDA
19	RECONSTRUCCIÓN DEL TEMPLO DE SANTA MARÍA MAGDALENA CAÑADALTEPEC, VILLA DE CHILAPA DE DÍAZ, OAXACA. (2A. ETAPA)	\$1,300,000.00	SF/SPIP/DPIP/PNR/1836/2023	CONCLUIDA
20	RECONSTRUCCIÓN DEL TEMPLO DE SAN MIGUEL ARCÁNGEL, VILLA TALEA DE CASTRO, OAXACA.	\$1,000,000.00	SF/SPIP/DPIP/PNR/1842/2023	CONCLUIDA
21	RECONSTRUCCIÓN DEL TEMPLO DE SAN JUAN BAUTISTA, SAN JUAN CACAHUATEPEC, OAXACA. (2A. ETAPA)	\$3,000,000.00	SF/SPIP/DPIP/PNR/1835/2023	CONCLUIDA
22	RECONSTRUCCIÓN DEL OBISPADO DE LA DIÓCESIS DE SANTO DOMINGO TEHUANTEPEC, OAXACA.	\$1,000,000.00	SF/SPIP/DPIP/PNR/1952/2023	CONCLUIDA
23	RECONSTRUCCIÓN DE LA PARROQUIA DE SAN AGUSTÍN AMATENGO, OAXACA.	\$700,000.00	SF/SPIP/DPIP/PNR/2064/2023	CONCLUIDA
24	RECONSTRUCCIÓN DEL RETABLO DE SAN FRANCISCO DE ASÍS, SAN FRANCISCO YATEE, SAN ILDEFONSO VILLA ALTA, OAXACA.	\$800,000.00	SF/SPIP/DPIP/PNR/2065/2023	CONCLUIDA
25	RECONSTRUCCIÓN DEL TEMPLO DE SANTA TERESITA, SAN JUAN REYES, SANTO DOMINGO TONALÁ, OAXACA.	\$400,000.00	SF/SPIP/DPIP/PNR/2066/2023	CONCLUIDA
26	RECONSTRUCCIÓN DEL MUSEO COMUNITARIO, SANTA MARÍA ATZOMPA, OAXACA. (2A. ETAPA)	\$1,000,000.00	SF/SPIP/DPIP/PNR/0527/2023	CONCLUIDA
27	RECONSTRUCCIÓN DEL PALACIO ANTIGUO, SANTO DOMINGO CHIHUITÁN, OAXACA. (2A. ETAPA)	\$1,000,000.00	SF/SPIP/DPIP/PNR/0539/2023	CONCLUIDA
28	RECONSTRUCCIÓN DE LA PRIMARIA GREGORIO TORRES QUINTERO, OAXACA DE JUÁREZ, OAXACA.	\$1,500,000.00	SF/SPIP/DPIP/PNR/0538/2023	CONCLUIDA
29	RECONSTRUCCIÓN DEL TEMPLO DE SANTA MARÍA DEL MAR, HEROICA CIUDAD DE JUCHITAN DE ZARAGOZA, OAXACA. (2A. ETAPA)	\$2,000,000.00	SF/SPIP/DPIP/PNR/0444/2023	CONCLUIDA
30	RECONSTRUCCIÓN DEL TEMPLO DE SAN PEDRO, COXCALTEPEC CÁNTAROS, NOCHIXTLÁN, OAXACA.	\$1,000,000.00	SF/SPIP/DPIP/PNR/0445/2023	CONCLUIDA
31	RECONSTRUCCIÓN DEL PALACIO MUNICIPAL DE OAXACA DE JUÁREZ, OAXACA.	\$1,300,000.00	SF/SPIP/DPIP/PNR/0442/2023	CONCLUIDA
32	RECONSTRUCCIÓN DEL TEMPLO DE SANTIAGO APÓSTOL, SANTIAGO LACHIVÍA, SAN CARLOS YAUTEPEC, OAXACA.	\$1,000,000.00	SF/SPIP/DPIP/PNR/1814/2023	CONCLUIDA
33	RECONSTRUCCIÓN DE LA BIBLIOTECA PÚBLICA MIXTEQUILLA, SANTA MARÍA MIXTEQUILLA, OAXACA. (2A. ETAPA)	\$800,000.00	SF/SPIP/DPIP/PNR/0447/2023	CONCLUIDA
34	RECONSTRUCCIÓN DEL MONTE DE PIEDAD, SANTO DOMINGO TEHUANTEPEC, OAXACA. (2A. ETAPA)	\$1,792,319.45	SF/SPIP/DPIP/PNR/0448/2023	CONCLUIDA
35	RECONSTRUCCIÓN DEL TEMPLO DE GUADALUPE, YETLA DE JUÁREZ, SANTO DOMINGO TONALÁ, OAXACA.	\$250,000.00	SF/SPIP/DPIP/PNR/0449/2023	CONCLUIDA

Así mismo de la firma del convenio Especifico de coordinación en materia de **Reasignación de Recursos**, por el ejecutivo Federal, por conducto del INAH, La Coordinadora Nacional de Monumentos Históricos, el Coordinador Nacional de Centros INAH y el Director del Centro INAH del estado de Oaxaca, y por el Gobierno del Estado de Oaxaca a través del INPAC, SEFIN y Honestidad, por un monto total de Inversión de \$ 542,054,817.32 para 158 acciones de restauración, rehabilitación y mantenimiento para la prevención y conservación de bienes culturales, históricos, arquitectónicos y artísticos que dan identidad y son parte del patrimonio cultural.

Este Instituto ha concluido con dichas acciones física y financieramente en el primer trimestre del ejercicio fiscal 2024, como se detalla a continuación:

Carretera Internacional Oaxaca – Istmo, Ciudad Administrativa “Benemérito de las Américas”, Edificio 3, Nivel 3, Tlaxiactac de Cabrera, Oaxaca, C.P 68270

Tel. Conmutador 01 951 50150000 ext. 11780





PATRIMONIO CULTURAL

INSTITUTO DEL PATRIMONIO CULTURAL

"2025, BICENTENARIO DE LA PRIMERA CONSTITUCIÓN POLÍTICA DEL ESTADO LIBRE Y SOBERANO DE OAXACA"

NO.	NOMBRE DEL PIP	MONTO	NUMERO DE OFICIO DE AUTORIZACIÓN	ESTATUS
1	RECONSTRUCCIÓN DEL CONVENTO DE LA COMPAÑIA DE JESÚS, "TEMPLO DE LA COMPAÑIA DE JESÚS", OAXACA DE JUÁREZ, OAXACA.	\$ 1,576,718.00	SF/SPI/PDPIP/INAH/0977/2023	CONCLUIDA
2	RECONSTRUCCIÓN DE LA EX HACIENDA EL CACIQUE (MUSEO COMUNITARIO), GUADALUPE ETLA (SAN JOSÉ EL MOGOTE), OAXACA.	\$ 2,390,722.00	SF/SPIP/DPIP/INAH/0928/2023	CONCLUIDA
3	RECONSTRUCCIÓN DEL TEMPLO DE NUESTRA SEÑORA DE LA SOLEDAD, SOLEDAD ETLA, OAXACA.	\$ 1,718,946.00	SF/SPIP/DPIP/INAH/0930/2023	CONCLUIDA
4	RECONSTRUCCIÓN DEL MUSEO COMUNITARIO (ANTIGUO TEMPLO DE SAN MATEO), MACUILXÓCHITL DE ARTIGAS CARRANZA, SAN JERÓNIMO TLACOCHAHUAYA, OAXACA.	\$ 2,580,564.00	SF/SPIP/DPIP/INAH/0941/2023	CONCLUIDA
5	RECONSTRUCCIÓN DEL TEMPLO DE LA TRINIDAD DE LAS HUERTAS, OAXACA DE JUÁREZ, OAXACA.	\$ 1,650,935.00	SF/SPIP/DPIP/INAH/0935/2023	CONCLUIDA
6	RECONSTRUCCIÓN DEL TEMPLO Y CONVENTO DE SANTO DOMINGO DE GUZMÁN (TEMPLO DE SANTO DOMINGO DE GUZMÁN), OAXACA DE JUÁREZ, OAXACA.	\$ 3,179,908.80	SF/SPI/PDPIP/INAH/0966/2023	CONCLUIDA
7	RECONSTRUCCIÓN DEL TEMPLO Y CONVENTO DE SAN FRANCISCO, TEMPLO DE LA TERCERA ORDEN, OAXACA DE JUÁREZ, OAXACA.	\$ 4,679,477.42	SF/SPI/PDPIP/INAH/0974/2023	CONCLUIDA
8	RECONSTRUCCIÓN DEL TEMPLO DE LA ASUNCIÓN, CASA CURAL, TLACOLULA DE MATAMOROS, OAXACA.	\$ 1,748,772.00	SF/SPI/PDPIP/INAH/0967/2023	CONCLUIDA
9	RECONSTRUCCIÓN DEL TEMPLO DE SANTA MARTHA CHICHIHUALTEPEC, HEROICA CIUDAD DE EJUTLA DE CRESPO, OAXACA	\$ 1,366,422.85	SF/SPIP/DPIP/INAH/0925/2023	CONCLUIDA
10	RECONSTRUCCIÓN DE LA PARROQUIA DE SANTO DOMINGO DE GUZMÁN (ANTIGUO CONVENTO DE SANTO DOMINGO DE GUZMÁN), OCOTLÁN DE MORELOS, OAXACA.	\$ 1,477,924.00	SF/SPIP/DPIP/INAH/0902/2023	CONCLUIDA
11	RECONSTRUCCIÓN DE LA CAPILLA DEL CARMEN, VILLA DE ZAACHILA, OAXACA.	\$ 205,611.00	SF/SPIP/DPIP/INAH/0890/2023	CONCLUIDA
12	RECONSTRUCCIÓN DE LA ESTACIÓN DE FERROCARRIL, VILLA DE ZAACHILA, OAXACA.	\$ 2,305,955.00	SF/SPIP/DPIP/INAH/0877/2023	CONCLUIDA
13	RECONSTRUCCIÓN DEL TEMPLO DE SANTA MARÍA ZAACHILA, VILLA DE ZAACHILA, OAXACA.	\$ 373,036.00	SF/SPIP/DPIP/INAH/0934/2023	CONCLUIDA
14	RECONSTRUCCIÓN DEL TEMPLO CATÓLICO DE SAN BARTOLO COYOTEPEC, OAXACA.	\$ 1,084,376.00	SF/SPIP/DPIP/INAH/0891/2023	CONCLUIDA
15	RECONSTRUCCIÓN DEL TEMPLO DE SAN PEDRO MARTIR, OAXACA.	\$ 7,504,479.00	SF/SPIP/DPIP/INAH/0892/2023	CONCLUIDA
16	RECONSTRUCCIÓN DEL TEMPLO DE SAN JUAN APÓSTOL, SAN JUAN LACHIGALLA, OAXACA.	\$ 3,798,813.12	SF/SPIP/DPIP/INAH/0932/2023	CONCLUIDA
17	RECONSTRUCCIÓN DEL TEMPLO DE SAN FRANCISCO LOGUECHE, OAXACA.	\$ 5,531,113.00	SF/SPI/PDPIP/INAH/0976/2023	CONCLUIDA
18	RECONSTRUCCIÓN DEL TEMPLO DE NUESTRA SEÑORA DE LA SOLEDAD, LA COMPAÑIA, OAXACA.	\$ 6,185,021.00	SF/SPIP/DPIP/INAH/0991/2023	CONCLUIDA
19	RECONSTRUCCIÓN DEL TEMPLO DE SANTA CATARINA MINAS, OAXACA.	\$ 2,132,801.85	SF/SPI/PDPIP/INAH/0969/2023	CONCLUIDA
20	RECONSTRUCCIÓN DEL TEMPLO DE SAN BALTAZAR CHICHICÁPAM, OAXACA.	\$ 2,417,847.15	SF/SPIP/DPIP/INAH/0929/2023	CONCLUIDA
21	RECONSTRUCCIÓN DEL TEMPLO DE SAN SEBASTIÁN ABASOLO, OAXACA.	\$ 7,651,508.56	SF/SPIP/DPIP/INAH/0940/2023	CONCLUIDA

Carretera Internacional Oaxaca – Istmo, Ciudad Administrativa "Benemérito de las Américas", Edificio 3, Nivel 3, Tlaxiact de Cabrera, Oaxaca, C.P 68270

Tel. Conmutador 01 951 50150000 ext. 11780





PATRIMONIO CULTURAL

INSTITUTO DEL PATRIMONIO CULTURAL

"2025, BICENTENARIO DE LA PRIMERA CONSTITUCIÓN POLÍTICA DEL ESTADO LIBRE Y SOBERANO DE OAXACA"

NO.	NOMBRE DEL PIP	MONTO	NUMERO DE OFICIO DE AUTORIZACIÓN	ESTATUS
22	RECONSTRUCCIÓN DEL TEMPLO Y CONVENTO DEL CARMEN ALTO,"TEMPLO DEL CARMEN ALTO" Y "CAPILLA DE SANTA TERESITA", OAXACA DE JUÁREZ, OAXACA.	\$ 564,000.00	SF/SPIP/DPIP/INAH/0931/2023	CONCLUIDA
23	RECONSTRUCCIÓN DE LA EX-HACIENDA EXPERIMENTAL, SAN ANTONIO DE LA CAL , OAXACA.	\$ 2,789,688.00	SF/SPI/PDPIP/INAH/0975/2023	CONCLUIDA
24	RECONSTRUCCIÓN DE LA PARROQUIA DE SANTIAGO APÓSTOL, SANTIAGO NILTEPEC, OAXACA.	\$ 1,591,844.82	SF/SPIP/DPIP/INAH/0926/2023	CONCLUIDA
25	RECONSTRUCCIÓN DEL TEMPLO DE SANTA ELENA DE LA CRUZ, BARRIO DE LA SANTA CRUZ (QUINTA SECCIÓN), SANTO DOMINGO TEHUANTEPEC, OAXACA.	\$ 2,100,707.82	SF/SPIP/DPIP/INAH/0927/2023	CONCLUIDA
26	RECONSTRUCCIÓN DE LA CAPILLA DE SAN SEBASTIÁN, SAN PEDRO HUAMELULA , OAXACA.	\$ 488,303.00	SF/SPIP/DPIP/INAH/0905/2023	CONCLUIDA
27	RECONSTRUCCIÓN DE LA CAPILLA CERRITO DE DOLORES, SANTO DOMINGO TEHUANTEPEC, OAXACA.	\$ 549,891.00	SF/SPIP/DPIP/INAH/0878/2023	CONCLUIDA
28	RECONSTRUCCIÓN DEL TEMPLO DE SAN PEDRO Y SAN PABLO APÓSTOL, "SAN PEDRO APÓSTOL", SANTO DOMINGO TEHUANTEPEC, OAXACA.	\$ 542,379.00	SF/SPIP/DPIP/INAH/0886/2023	CONCLUIDA
29	RECONSTRUCCIÓN DEL PALACIO MUNICIPAL, GUEVEA DE HUMBOLDT, OAXACA.	\$ 3,215,926.00	SF/SPIP/DPIP/INAH/0993/2023	CONCLUIDA
30	RECONSTRUCCIÓN DEL TEMPLO LA ASUNCIÓN DE MARÍA, BARRIO ASUNCIÓN MARIA, SANTO DOMINGO TEHUANTEPEC, OAXACA.	\$ 3,677,489.00	SF/SPIP/DPIP/INAH/0937/2023	CONCLUIDA
31	RECONSTRUCCIÓN DEL TEMPLO DE SAN MIGUEL ARCÁNGEL , SAN MIGUEL TENANGO, OAXACA.	\$ 7,700,384.00	SF/SPIP/DPIP/INAH/0874/2023	CONCLUIDA
32	RECONSTRUCCIÓN DEL TEMPLO DE SAN ANDRÉS APÓSTOL, SAN ANDRÉS SOLAGA, OAXACA.	\$ 1,282,768.05	SF/SPIP/DPIP/INAH/0887/2023	CONCLUIDA
33	RECONSTRUCCIÓN DEL TEMPLO DE SANTO DOMINGO DE GUZMÁN, SANTO DOMINGO YOJOVI, SAN ANDRÉS SOLAGA, OAXACA.	\$ 2,984,239.96	SF/SPIP/DPIP/INAH/0994/2023	CONCLUIDA
34	RECONSTRUCCIÓN DEL TEMPLO DE SAN PABLO, GUELATAO DE JUÁREZ, OAXACA.	\$ 3,189,890.95	SF/SPI/PDPIP/INAH/0965/2023	CONCLUIDA
35	RECONSTRUCCIÓN DEL TEMPLO DE SANTA MARIA DE LA ASUNCIÓN , ASUNCIÓN TLACOLULITA, OAXACA.	\$ 1,178,128.00	SF/SPIP/DPIP/INAH/0884/2023	CONCLUIDA
36	RECONSTRUCCIÓN DEL TEMPLO DE SAN JOSÉ CHILTEPEC, SAN CARLOS YAUTEPEC, OAXACA.	\$ 7,752,164.00	SF/SPIP/DPIP/INAH/0881/2023	CONCLUIDA
37	RECONSTRUCCIÓN DEL TEMPLO DE SANTIAGO APÓSTOL, SANTIAGO QUIAVIGOLÓ, SANTA MARÍA QUIEGOLANI, OAXACA.	\$ 644,849.00	SF/SPIP/DPIP/INAH/0939/2023	CONCLUIDA
38	RECONSTRUCCIÓN DEL TEMPLO DE SAN JOSÉ PATRIARCA, SANTA MARÍA QUIEGOLANI, OAXACA.	\$ 300,411.00	SF/SPIP/DPIP/INAH/0992/2023	CONCLUIDA
39	RECONSTRUCCIÓN DEL TEMPLO DE ASUNCIÓN DE MARÍA, SANTA MARÍA QUIEGOLANI, OAXACA.	\$ 342,787.00	SF/SPIP/DPIP/INAH/0990/2023	CONCLUIDA
40	RECONSTRUCCIÓN DEL TEMPLO DE SAN PABLO APÓSTOL, SAN PABLO TOPILTEPEC, SAN CARLOS YAUTEPEC, OAXACA.	\$ 3,027,688.00	SF/SPI/PDPIP/INAH/0970/2023	CONCLUIDA
41	RECONSTRUCCIÓN DEL TEMPLO DE SAN LUCAS APÓSTOL, SAN LUCAS IXCOTEPEC, SAN CARLOS YAUTEPEC, OAXACA.	\$ 3,307,874.63	SF/SPI/PDPIP/INAH/0973/2023	CONCLUIDA
42	RECONSTRUCCIÓN DE LA PARROQUIA DE SAN CARLOS BORROMEIO, SAN CARLOS YAUTEPEC, OAXACA.	\$ 2,826,080.00	SF/SPI/PDPIP/INAH/0971/2023	CONCLUIDA

Carretera Internacional Oaxaca – Istmo, Ciudad Administrativa "Benemérito de las Américas", Edificio 3, Nivel 3, Tlaxiátcac de Cabrera, Oaxaca, C.P 68270

Tel. Conmutador 01 951 50150000 ext. 11780



PATRIMONIO CULTURAL

INSTITUTO DEL PATRIMONIO CULTURAL

"2025, BICENTENARIO DE LA PRIMERA CONSTITUCIÓN POLÍTICA DEL ESTADO LIBRE Y SOBERANO DE OAXACA"

NO.	NOMBRE DEL PIP	MONTO	NUMERO DE OFICIO DE AUTORIZACIÓN	ESTATUS
43	RECONSTRUCCIÓN DE LA CAPILLA DE SANTA ANA TAVELA, OAXACA.	\$ 1,248,515.00	SF/SPIP/DPIP/INAH/0885/2023	CONCLUIDA
44	RECONSTRUCCIÓN DEL TEMPLO ANTIGUO DE SAN PABLO COATLÁN, OAXACA.	\$ 8,081,004.00	SF/SPIP/DPIP/INAH/0938/2023	CONCLUIDA
45	RECONSTRUCCIÓN DEL TEMPLO DE SAN SEBASTIÁN MÁRTIR, SAN SEBASTIÁN COATLÁN, OAXACA.	\$ 2,854,201.00	SF/SPI/PDPIP/INAH/0972/2023	CONCLUIDA
46	RECONSTRUCCIÓN DEL TEMPLO DE SAN MIGUEL ARCÁNGEL, VILLA SOLA DE VEGA, OAXACA.	\$ 1,161,761.85	SF/SPIP/DPIP/INAH/0876/2023	CONCLUIDA
47	RECONSTRUCCIÓN DEL PALACIO MUNICIPAL DE VILLA SOLA DE VEGA, OAXACA.	\$ 3,823,372.02	SF/SPIP/DPIP/INAH/0936/2023	CONCLUIDA
48	RECONSTRUCCIÓN DEL TEMPLO DE SANTA ANA TLAPACOYAN, OAXACA.	\$ 3,246,316.96	SF/SPI/PDPIP/INAH/0968/2023	CONCLUIDA
49	RECONSTRUCCIÓN DEL TEMPLO DE SANTA CATARINA LOXICHA, OAXACA.	\$ 525,983.00	SF/SPIP/DPIP/INAH/0875/2023	CONCLUIDA
50	RECONSTRUCCIÓN DEL TEMPLO DE SANTIAGO APOSTOL, SANTIAGO JAMILTEPEC, OAXACA.	\$ 7,632,673.00	SF/SPI/PDPIP/INAH/0978/2023	CONCLUIDA
51	RECONSTRUCCIÓN DEL TEMPLO DE LA SEÑORA DE LA MERCED, SAN MIGUEL DEL PUERTO, OAXACA.	\$ 3,636,995.00	SF/SPIP/DPIP/INAH/0882/2023	CONCLUIDA
52	RECONSTRUCCIÓN DEL TEMPLO DE LA VIRGEN DEL ROSARIO, EL ESPINAL, OAXACA.	\$ 10,536,021.47	SF/SPIP/DPIP/INAH/0942/2023	CONCLUIDA
53	RECONSTRUCCIÓN DEL TEMPLO DE SAN ANDRÉS APOSTOL, SAN ANDRÉS MIXTEPEC, SAN CRISTÓBAL AMATLÁN, OAXACA.	\$ 16,970,109.00	SF/SPIP/DPIP/INAH/0883/2023	CONCLUIDA
54	RECONSTRUCCIÓN DE LA CASA DE LA CULTURA DE LA HEROICA CIUDAD DE JUCHITÁN DE ZARAGOZA, OAXACA.	\$ 10,305,232.97	SF/SPIP/DPIP/INAH/0873/2023	CONCLUIDA
55	RECONSTRUCCIÓN DEL PALACIO MUNICIPAL DE LA HEROICA CIUDAD DE JUCHITÁN DE ZARAGOZA, OAXACA.	\$ 33,027,747.98	SF/SPIP/DPIP/INAH/0582/2023	CONCLUIDA
56	RECONSTRUCCIÓN DEL PORTAL DE LOS SÍMBOLOS PATRIOS, HEROICA CIUDAD DE JUCHITÁN DE ZARAGOZA, JUCHITÁN, OAXACA.	\$ 10,068,740.00	SF/SPIP/DPIP/INAH/0580/2023	CONCLUIDA
57	RECONSTRUCCIÓN DEL TEMPLO DE LA VIRGEN DE LA SOLEDAD, VILLA DE ZAACHILA, OAXACA.	\$ 344,757.00	SF/SPIP/DPIP/INAH/0889/2023	CONCLUIDA
58	RECONSTRUCCIÓN DEL TEMPLO DE SAN PEDRO APOSTOL, SAN PEDRO MIXTEPEC DISTRITO 26, OAXACA.	\$ 4,765,912.15	SF/SPIP/DPIP/INAH/1286/2023	CONCLUIDA
59	RECONSTRUCCIÓN DEL TEMPLO SAN BARTOLOMÉ QUIALANA, OAXACA.	\$ 803,178.07	SF/SPIP/DPIP/INAH/1753/2023	CONCLUIDA
60	RECONSTRUCCIÓN DEL TEMPLO SEÑOR DE ESQUÍPULAS, SANTIAGO NILTEPEC, OAXACA.	\$ 4,383,078.64	SF/SPIP/DPIP/INAH/1267/2023	CONCLUIDA
61	RECONSTRUCCIÓN DEL TEMPLO DE SAN MIGUEL MIXTEPEC, OAXACA.	\$ 1,135,227.66	SF/SPIP/DPIP/INAH/1685/2023	CONCLUIDA
62	RECONSTRUCCIÓN DEL TEMPLO DE SAN PEDRO Y SAN PABLO, SAN PEDRO NEXICHO, SANTA CATARINA IXTEPEJI, OAXACA.	\$ 1,203,365.09	SF/SPIP/DPIP/INAH/1681/2023	CONCLUIDA
63	RECONSTRUCCIÓN DEL TEMPLO DE SANTA MARÍA MAGDALENA MIXTEPEC, OAXACA.	\$ 1,003,632.45	SF/SPIP/DPIP/INAH/1747/2023	CONCLUIDA
64	RECONSTRUCCIÓN DEL TEMPLO DE SAN SIMÓN ALMOLONGAS, OAXACA.	\$ 5,942,938.75	SF/SPIP/DPIP/INAH/1325/2023	CONCLUIDA

Carretera Internacional Oaxaca – Istmo, Ciudad Administrativa "Benemérito de las Américas", Edificio 3, Nivel 3, Tlaxiact de Cabrera, Oaxaca, C.P 68270

Tel. Conmutador 01 951 50150000 ext. 11780





PATRIMONIO CULTURAL

INSTITUTO DEL PATRIMONIO CULTURAL

"2025, BICENTENARIO DE LA PRIMERA CONSTITUCIÓN POLÍTICA DEL ESTADO LIBRE Y SOBERANO DE OAXACA"

NO.	NOMBRE DEL PIP	MONTO	NUMERO DE OFICIO DE AUTORIZACIÓN	ESTATUS
65	RECONSTRUCCIÓN DE LA CAPILLA CRUZ DEL CALVARIO, TLACOLULA DE MATAMOROS , OAXACA.	\$ 1,050,819.00	SF/SPIP/DPIP/INAH/1748/2023	CONCLUIDA
66	RECONSTRUCCIÓN DE LA CASA DE CULTURA, TLACOLULA DE MATAMOROS, OAXACA.	\$ 2,832,177.00	SF/SPIP/DPIP/INAH/1240/2023	CONCLUIDA
67	RECONSTRUCCIÓN DE LA IGLESIA ANTIGUA, MAGDALENA TLACOTEPEC , OAXACA.	\$ 1,930,551.00	SF/SPIP/DPIP/INAH/1272/2023	CONCLUIDA
68	RECONSTRUCCIÓN DEL TEMPLO DE SANTA MARÍA MAGDALENA, MAGDALENA TLACOTEPEC, OAXACA.	\$ 2,991,753.00	SF/SPIP/DPIP/INAH/1280/2023	CONCLUIDA
69	RECONSTRUCCIÓN DEL TEMPLO SANTIAGO APOSTOL, SANTIAGO LAOLLAGA, OAXACA.	\$ 454,502.00	SF/SPIP/DPIP/INAH/1749/2023	CONCLUIDA
70	RECONSTRUCCIÓN DEL PALACIO MUNICIPAL, SANTO DOMINGO TEHUANTEPEC, OAXACA.	\$ 2,377,168.00	SF/SPIP/DPIP/INAH/1324/2023	CONCLUIDA
71	RECONSTRUCCIÓN DEL PALACIO MUNICIPAL, SAN PEDRO HUAMELULA, OAXACA.	\$ 1,506,223.00	SF/SPIP/DPIP/INAH/1327/2023	CONCLUIDA
72	RECONSTRUCCIÓN DEL TEMPLO DE SAN ANDRÉS IXTLAHUACA , OAXACA.	\$ 2,012,004.00	SF/SPIP/DPIP/INAH/1281/2023	CONCLUIDA
73	RECONSTRUCCIÓN DEL TEMPLO DE SAN ILDEFONSO, AMATLÁN, OAXACA.	\$ 3,098,113.36	SF/SPIP/DPIP/INAH/1247/2023	CONCLUIDA
74	RECONSTRUCCIÓN DEL TEMPLO DE SAN JOSÉ LACHIGURI, OAXACA.	\$ 1,931,784.04	SF/SPIP/DPIP/INAH/1326/2023	CONCLUIDA
75	RECONSTRUCCIÓN DE LA PARROQUIA DE CONSOLACIÓN, OAXACA DE JUÁREZ, OAXACA.	\$ 1,850,000.00	SF/SPIP/DPIP/INAH/1268/2023	CONCLUIDA
76	RECONSTRUCCIÓN DEL TEMPLO DE SAN DIONISIO OCOTLÁN, OAXACA.	\$ 2,254,444.49	SF/SPIP/DPIP/INAH/1277/2023	CONCLUIDA
77	RECONSTRUCCIÓN DEL TEMPLO DE SANTA LUCÍA OCOTLÁN, OAXACA.	\$ 1,488,731.45	SF/SPIP/DPIP/INAH/1756/2023	CONCLUIDA
78	RECONSTRUCCIÓN DEL TEMPLO DE LA SANTA CRUZ, DEL 1ER VIERNES DE CUARESMA, SANTA MARÍA XADANI, OAXACA.	\$ 1,925,699.31	SF/SPIP/DPIP/INAH/1270/2023	CONCLUIDA
79	RECONSTRUCCIÓN DEL TEMPLO DE SAN PEDRO APOSTOL, SANTO DOMINGO TEHUANTEPEC, OAXACA.	\$ 3,246,028.70	SF/SPIP/DPIP/INAH/1271/2023	CONCLUIDA
80	RECONSTRUCCIÓN DEL TEMPLO SANTO TOMÁS DE ARRIBA, SAN DIONISIO OCOTEPEC, OAXACA.	\$ 847,732.90	SF/SPIP/DPIP/INAH/1838/2023	CONCLUIDA
81	RECONSTRUCCIÓN DEL TEMPLO DE LA ASUNCIÓN, TLACOLULA DE MATAMOROS, OAXACA.	\$ 1,485,397.09	SF/SPIP/DPIP/INAH/1674/2023	CONCLUIDA
82	RECONSTRUCCIÓN DEL TEMPLO DE SAN JERÓNIMO DOCTOR, SAN JERÓNIMO TITILÁN, SAN BERNARDO MIXTEPEC, OAXACA.	\$ 2,368,705.87	SF/SPIP/DPIP/INAH/1264/2023	CONCLUIDA
83	RECONSTRUCCIÓN DEL TEMPLO DE SANTO TOMÁS APOSTOL, SANTO TOMÁS JALIEZA, OAXACA.	\$ 2,305,872.94	SF/SPIP/DPIP/INAH/1278/2023	CONCLUIDA
84	RECONSTRUCCIÓN DE LA MISIÓN DOMINICA DE LA SANTA CRUZ, TEMPLO DE SANTA CRUZ MIXTEPEC, OAXACA.	\$ 934,734.48	SF/SPIP/DPIP/INAH/1746/2023	CONCLUIDA
85	RECONSTRUCCIÓN DE LA CAPILLA DEL CALVARIO, SANTA MARÍA ATZOMPA, OAXACA.	\$ 109,022.00	SF/SPIP/DPIP/INAH/1750/2023	CONCLUIDA
86	RECONSTRUCCIÓN DEL TEMPLO DE SANTA MARÍA ATZOMPA, OAXACA.	\$ 468,753.00	SF/SPIP/DPIP/INAH/1679/2023	CONCLUIDA

Carretera Internacional Oaxaca – Istmo, Ciudad Administrativa “Benemérito de las Américas”, Edificio 3, Nivel 3, Tlalixtac de Cabrera, Oaxaca, C.P 68270

Tel. Conmutador 01 951 50150000 ext. 11780





PATRIMONIO CULTURAL

INSTITUTO DEL PATRIMONIO CULTURAL

"2025, BICENTENARIO DE LA PRIMERA CONSTITUCIÓN POLÍTICA DEL ESTADO LIBRE Y SOBERANO DE OAXACA"

NO.	NOMBRE DEL PIP	MONTO	NUMERO DE OFICIO DE AUTORIZACIÓN	ESTATUS
87	RECONSTRUCCIÓN DEL TEMPLO DE SANTIAGO APÓSTOL, SANTIAGO CLAVELLINAS, ZIMATLÁN DE ÁLVAREZ, OAXACA.	\$ 799,043.58	SF/SPIP/DPIP/INAH/1754/2023	CONCLUIDA
88	RECONSTRUCCIÓN DEL TEMPLO DE SAN JACINTO, OCOTLÁN DE MORELOS, OAXACA.	\$ 1,029,326.00	SF/SPIP/DPIP/INAH/1757/2023	CONCLUIDA
89	RECONSTRUCCIÓN DEL TEMPLO DE SAN MIGUEL "TEMPLO DE SAN MIGUEL", SAN MIGUEL EJUTLA, OAXACA.	\$ 639,814.00	SF/SPIP/DPIP/INAH/2063/2023	CONCLUIDA
90	RECONSTRUCCIÓN DE LA CAPILLA DEL CALVARIO, SAN PABLO VILLA DE MITLA, OAXACA.	\$ 1,372,910.00	SF/SPIP/DPIP/INAH/1763/2023	CONCLUIDA
91	RECONSTRUCCIÓN DEL TEMPLO Y CONVENTO DE SAN FRANCISCO, "CONVENTO DE SAN FRANCISCO" (CEDART), OAXACA DE JUÁREZ, OAXACA.	\$ 1,427,466.00	SF/SPIP/DPIP/INAH/1751/2023	CONCLUIDA
92	RECONSTRUCCIÓN DE LA EX HACIENDA XAAGA, SAN PABLO VILLA DE MITLA, OAXACA.	\$ 1,854,994.00	SF/SPIP/DPIP/INAH/1242/2023	CONCLUIDA
93	RECONSTRUCCIÓN DEL ANTIGUO CONVENTO DE SAN PEDRO Y SAN PABLO (TEMPLO Y CONVENTO DE SAN PEDRO Y SAN PABLO), VILLA DE ETLA, OAXACA.	\$ 4,177,479.00	SF/SPIP/DPIP/INAH/1279/2023	CONCLUIDA
94	RECONSTRUCCIÓN DEL TEMPLO DE SAN MARTÍN TILCAJETE, OAXACA.	\$ 4,829,496.00	SF/SPIP/DPIP/INAH/1245/2023	CONCLUIDA
95	RECONSTRUCCIÓN DE LA CAPILLA DEL DULCE NOMBRE DE JESÚS, VILLA DE ZAACHILA, OAXACA.	\$ 601,290.00	SF/SPIP/DPIP/INAH/1764/2023	CONCLUIDA
96	RECONSTRUCCIÓN DE LA ANTIGUA CAPILLA DE SAN PEDRO APÓSTOL, SAN PEDRO DE LA REFORMA, VILLA DE ZAACHILA, OAXACA.	\$ 3,118,257.00	SF/SPIP/DPIP/INAH/1964/2023	CONCLUIDA
97	RECONSTRUCCIÓN DEL CURATO DE SAN PEDRO APÓSTOL, SAN PEDRO QUIATONI, OAXACA.	\$ 834,878.00	SF/SPIP/DPIP/INAH/1765/2023	CONCLUIDA
98	RECONSTRUCCIÓN DEL TEMPLO DE SANTA MARÍA ALOTEPEC, OAXACA.	\$ 791,046.00	SF/SPIP/DPIP/INAH/1758/2023	CONCLUIDA
99	RECONSTRUCCIÓN DEL TEMPLO DE TAMAZULÁPAM DEL ESPÍRITU SANTO, OAXACA.	\$ 2,375,698.00	SF/SPIP/DPIP/INAH/1282/2023	CONCLUIDA
100	RECONSTRUCCIÓN DEL TEMPLO DE SAN JUAN EVANGELISTA, COATECAS ALTAS, OAXACA.	\$ 713,070.00	SF/SPIP/DPIP/INAH/1766/2023	CONCLUIDA
101	RECONSTRUCCIÓN DEL TEMPLO DE SAN ANDRÉS, SAN JUAN LACHIGALLA, OAXACA.	\$ 851,899.00	SF/SPIP/DPIP/INAH/1840/2023	CONCLUIDA
102	RECONSTRUCCIÓN DEL TEMPLO DE SAN PEDRO CAJONOS, OAXACA.	\$ 439,300.00	SF/SPIP/DPIP/INAH/1682/2023	CONCLUIDA
103	RECONSTRUCCIÓN DEL SANTUARIO ANTIGUO (SEGUNDO), SANTA CATARINA CUIXTLA, OAXACA.	\$ 1,195,415.00	SF/SPIP/DPIP/INAH/1760/2023	CONCLUIDA
104	RECONSTRUCCIÓN DEL TEMPLO DE SAN ANDRÉS APÓSTOL, SAN ANDRÉS PAXTLÁN, OAXACA.	\$ 430,349.00	SF/SPIP/DPIP/INAH/1808/2023	CONCLUIDA
105	RECONSTRUCCIÓN DEL TEMPLO DE SAN BALTAZAR LOXICHA, OAXACA.	\$ 3,474,640.00	SF/SPIP/DPIP/INAH/1283/2023	CONCLUIDA
106	RECONSTRUCCIÓN DEL TEMPLO DE SAN ESTEBAN DIACONO, SAN ESTEBAN AMATLÁN, SAN LUIS AMATLÁN, OAXACA.	\$ 676,785.00	SF/SPIP/DPIP/INAH/1803/2023	CONCLUIDA
107	RECONSTRUCCIÓN DEL TEMPLO DE SANTA LUCÍA MIAHUATLÁN, OAXACA.	\$ 406,441.00	SF/SPIP/DPIP/INAH/1804/2023	CONCLUIDA
108	RECONSTRUCCIÓN DEL TEMPLO DE SAN CRISTÓBAL AMATLÁN, OAXACA.	\$ 454,880.00	SF/SPIP/DPIP/INAH/1841/2023	CONCLUIDA

Carretera Internacional Oaxaca – Istmo, Ciudad Administrativa "Benemérito de las Américas", Edificio 3, Nivel 3, Tlaxiactac de Cabrera, Oaxaca, C.P 68270

Tel. Conmutador 01 951 50150000 ext. 11780





PATRIMONIO CULTURAL

INSTITUTO DEL PATRIMONIO CULTURAL

"2025, BICENTENARIO DE LA PRIMERA CONSTITUCIÓN POLÍTICA DEL ESTADO LIBRE Y SOBERANO DE OAXACA"

NO.	NOMBRE DEL PIP	MONTO	NUMERO DE OFICIO DE AUTORIZACIÓN	ESTATUS
109	RECONSTRUCCIÓN DEL TEMPLO ANTIGUO, SANTA CATARINA CUIXTLA, OAXACA.	\$ 1,195,415.00	SF/SPIP/DPIP/INAH/1820/2023	CONCLUIDA
110	RECONSTRUCCIÓN DEL TEMPLO DEL SANTUARIO DEL SEÑOR DE CUIXTLA, SANTA CATARINA CUIXTLA, OAXACA.	\$ 1,330,497.00	SF/SPIP/DPIP/INAH/1761/2023	CONCLUIDA
111	RECONSTRUCCIÓN DEL TEMPLO DE SAN PEDRO MÁRTIR QUIECHAPA, OAXACA.	\$ 3,075,183.00	SF/SPI/PDPIP/INAH/1273/2023	CONCLUIDA
112	RECONSTRUCCIÓN DEL TEMPLO DE SANTO DOMINGO DE GUZMÁN, SANTO DOMINGO AMATLÁN, SAN ILDEFONSO AMATLÁN, OAXACA.	\$ 2,868,996.00	SF/SPIP/DPIP/INAH/1262/2023	CONCLUIDA
113	RECONSTRUCCIÓN DE LA CAPILLA DE LA INMACULADA CONCEPCIÓN, SAÚZ, SITIO DE XITLAPEHUA, OAXACA.	\$ 461,927.00	SF/SPIP/DPIP/INAH/1805/2023	CONCLUIDA
114	RECONSTRUCCIÓN DEL TEMPLO DE SANTA CATARINA QUIOQUITANI, OAXACA.	\$ 378,526.00	SF/SPIP/DPIP/INAH/1759/2023	CONCLUIDA
115	RECONSTRUCCIÓN DEL TEMPLO DE SAN AGUSTÍN LOXICHA, OAXACA.	\$ 789,246.00	SF/SPIP/DPIP/INAH/1839/2023	CONCLUIDA
116	RECONSTRUCCIÓN DE LA CASA CURAL, PARROQUIA SAN ANDRÉS, MIAHUATLÁN DE PORFIRIO DÍAZ, OAXACA.	\$ 1,588,654.00	SF/SPIP/DPIP/INAH/1260/2023	CONCLUIDA
117	RECONSTRUCCIÓN DEL TEMPLO DE SAN FELIPE, SANTIAGO XANICA, OAXACA.	\$ 5,965,726.00	SF/SPIP/DPIP/INAH/1287/2023	CONCLUIDA
118	RECONSTRUCCIÓN DEL TEMPLO DE SANTA MARÍA, SAN MIGUEL DEL PUERTO, OAXACA.	\$ 2,151,626.00	SF/SPIP/DPIP/INAH/1332/2023	CONCLUIDA
119	RECONSTRUCCIÓN DEL INSTITUTO DE INVESTIGACIONES EN HUMANIDADES UABJO, OAXACA DE JUÁREZ, OAXACA.	\$ 926,563.00	SF/SPIP/DPIP/INAH/1683/2023	CONCLUIDA
120	RECONSTRUCCIÓN DEL INSTITUTO DE INVESTIGACIONES SOCIOLÓGICAS UABJO, OAXACA DE JUÁREZ, OAXACA.	\$ 1,066,597.00	SF/SPIP/DPIP/INAH/1684/2023	CONCLUIDA
121	RECONSTRUCCIÓN DEL TEMPLO DE LA SANTA CRUZ XITLA, OAXACA.	\$ 896,167.00	SF/SPIP/DPIP/INAH/1807/2023	CONCLUIDA
122	RECONSTRUCCIÓN DE LA FACULTAD DE BELLAS ARTES DE LA UABJO, OAXACA DE JUÁREZ, OAXACA.	\$ 1,255,954.00	SF/SPIP/DPIP/INAH/1752/2023	CONCLUIDA
123	RECONSTRUCCIÓN DE LA FACULTAD DE DERECHO Y CIENCIAS SOCIALES, EDIFICIO CENTRAL DE LA UABJO, OAXACA DE JUÁREZ, OAXACA.	\$ 1,359,595.00	SF/SPIP/DPIP/INAH/1677/2023	CONCLUIDA
124	RECONSTRUCCIÓN DE LA PARROQUIA DE SAN LUIS REY, SAN LUIS AMATLÁN, OAXACA.	\$ 2,138,602.67	SF/SPIP/DPIP/INAH/1285/2023	CONCLUIDA
125	RECONSTRUCCIÓN DEL TEMPLO DE LA SANTA CRUZ, SANTIAGO SUCHILQUITONGO, OAXACA.	\$ 1,659,427.00	SF/SPIP/DPIP/INAH/1284/2023	CONCLUIDA
126	RECONSTRUCCIÓN DE LA PARROQUIA DE SAN MIGUEL ARCANGEL, SAN MIGUEL PANIXTLAHUACA, OAXACA.	\$ 82,686.00	SF/SPIP/DPIP/INAH/2032/2023	CONCLUIDA
127	RECONSTRUCCIÓN DEL PALACIO MUNICIPAL, TLACOLULA DE MATAMOROS, OAXACA.	\$ 272,076.00	SF/SPIP/DPIP/INAH/0933/2023	CONCLUIDA
128	RECONSTRUCCIÓN DEL PANTEÓN GENERAL DE SAN MIGUEL, OAXACA DE JUÁREZ, OAXACA.	\$ 30,433,086.69	SF/SPIP/DPIP/INAH/0743/2023	CONCLUIDA
129	RECONSTRUCCIÓN DEL TEMPLO Y CONVENTO DE LA MERCED, "TEMPLO DE NUESTRA SEÑORA DE LA MERCED", OAXACA DE JUÁREZ, OAXACA.	\$ 29,328,142.79	SF/SPIP/DPIP/INAH/1248/2023	CONCLUIDA
130	RECONSTRUCCIÓN DEL TEMPLO DE SAN CRISTÓBAL LACHIRIOAC, OAXACA.	\$ 14,101,900.43	SF/SPIP/DPIP/INAH/1328/2023	CONCLUIDA

Carretera Internacional Oaxaca – Istmo, Ciudad Administrativa "Benemérito de las Américas", Edificio 3, Nivel 3, Tlalixtac de Cabrera, Oaxaca, C.P 68270

Tel. Conmutador 01 951 50150000 ext. 11780



PATRIMONIO CULTURAL

INSTITUTO DEL PATRIMONIO CULTURAL

"2025, BICENTENARIO DE LA PRIMERA CONSTITUCIÓN POLÍTICA DEL ESTADO LIBRE Y SOBERANO DE OAXACA"

NO.	NOMBRE DEL PIP	MONTO	NUMERO DE OFICIO DE AUTORIZACIÓN	ESTATUS
131	RECONSTRUCCIÓN DEL TEMPLO DE SAN DIONISIO AEROPAJITA, SAN DIONISIO DEL MAR, OAXACA.	\$ 6,496,288.91	SF/SPIP/DPIP/INAH/1261/2023	CONCLUIDA
132	RECONSTRUCCIÓN DEL TEMPLO DE SAN JUAN GUELAVÍA Y CURATO, SAN JUAN GUELAVÍA, OAXACA.	\$ 5,319,283.68	SF/SPIP/DPIP/INAH/1288/2023	CONCLUIDA
133	RECONSTRUCCIÓN DEL TEMPLO Y CONVENTO DE GUADALUPE, "TEMPLO DE GUADALUPE", OAXACA DE JUÁREZ, OAXACA.	\$ 9,208,219.75	SF/SPIP/DPIP/INAH/1385/2023	CONCLUIDA
134	RECONSTRUCCIÓN DEL TEMPLO DE SAN LORENZO MÁRTIR, ZIMATLÁN DE ÁLVAREZ, OAXACA.	\$ 8,700,525.32	SF/SPIP/DPIP/INAH/1274/2023	CONCLUIDA
135	RECONSTRUCCIÓN DEL TEMPLO DE SANTO DOMINGO DE GUZMÁN, SANTO DOMINGO CHIHUITÁN, OAXACA.	\$ 680,987.96	SF/SPIP/DPIP/INAH/1980/2023	CONCLUIDA
136	RECONSTRUCCIÓN DE LA PARROQUIA DE SANTA ANA, "TEMPLO DE SANTA ANA", SANTA ANA ZEGACHE, OAXACA.	\$ 9,920,178.59	SF/SPIP/DPIP/INAH/1239/2023	CONCLUIDA
137	RECONSTRUCCIÓN DEL TEMPLO DE SAN PABLO APÓSTOL, SAN PABLO GUILA, SANTIAGO MATATLÁN, OAXACA.	\$ 104,551.73	SF/SPIP/DPIP/INAH/1965/2023	CONCLUIDA
138	RECONSTRUCCIÓN DEL TEMPLO DE SAN ANDRÉS HUAYÁPAM, OAXACA.	\$ 499,023.80	SF/SPIP/DPIP/INAH/1812/2023	CONCLUIDA
139	RECONSTRUCCIÓN DEL TEMPLO DE SAN AGUSTÍN YATARENI, OAXACA.	\$ 2,710,890.85	SF/SPIP/DPIP/INAH/1243/2023	CONCLUIDA
140	RECONSTRUCCIÓN DEL TEMPLO DE SAN FRANCISCO DE ASÍS, SAN FRANCISCO DEL MAR PUEBLO VIEJO, SAN FRANCISCO DEL MAR, OAXACA.	\$ 7,187,378.64	SF/SPIP/DPIP/INAH/1263/2023	CONCLUIDA
141	RECONSTRUCCIÓN DEL TEMPLO Y CONVENTO DE LOS SIETE PRÍNCIPES, "TEMPLO DE LOS SIETE PRÍNCIPES", OAXACA DE JUÁREZ, OAXACA.	\$ 2,794,279.37	SF/SPIP/DPIP/INAH/1323/2023	CONCLUIDA
142	RECONSTRUCCIÓN DEL TEMPLO DE LA DEFENSA, OAXACA DE JUÁREZ, OAXACA.	\$ 3,357,501.07	SF/SPIP/DPIP/INAH/1266/2023	CONCLUIDA
143	RECONSTRUCCIÓN DEL TEMPLO DE LA SANTA CRUZ PAPANUTLA, OAXACA.	\$ 2,186,638.50	SF/SPIP/DPIP/INAH/1276/2023	CONCLUIDA
144	RECONSTRUCCIÓN DEL TEMPLO DE SAN MIGUEL ARCÁNGEL, SAN MIGUEL DEL VALLE, VILLA DÍAZ ORDAZ, OAXACA.	\$ 2,691,942.12	SF/SPIP/DPIP/INAH/1246/2023	CONCLUIDA
145	RECONSTRUCCIÓN DEL TEMPLO CATÓLICO DEL DULCE NOMBRE DE JESÚS, SANTA MARÍA COYOTEPEC, OAXACA.	\$ 1,220,745.05	SF/SPIP/DPIP/INAH/1680/2023	CONCLUIDA
146	RECONSTRUCCIÓN DEL TEMPLO DE SAN LUCAS EVANGELISTA, SAN LUCAS QUIAVINI, OAXACA.	\$ 1,619,760.37	SF/SPIP/DPIP/INAH/1244/2023	CONCLUIDA
147	RECONSTRUCCIÓN DEL TEMPLO DE SANTIAGO APÓSTOL, SANTIAGO XANICA, OAXACA.	\$ 6,467,369.00	SF/SPIP/DPIP/INAH/1275/2023	CONCLUIDA
148	RECONSTRUCCIÓN DEL TEMPLO DE SANTA MARÍA CANDELARIA, SAN CARLOS YAUTEPEC, OAXACA.	\$ 16,946,798.00	SF/SPIP/DPIP/INAH/1384/2023	CONCLUIDA
149	RECONSTRUCCIÓN DEL TEMPLO DE SAN JUAN, SAN FRANCISCO OZOLOTEPEC, OAXACA.	\$ 639,069.00	SF/SPIP/DPIP/INAH/2032/2023	CONCLUIDA
150	RECONSTRUCCIÓN DEL TEMPLO DE SANTA CATARINA, SAN JUAN OZOLOTEPEC, OAXACA.	\$ 729,087.00	SF/SPIP/DPIP/INAH/1809/2023	CONCLUIDA
151	RECONSTRUCCIÓN DEL TEMPLO DE SANTIAGO APÓSTOL, SANTIAGO LAPAGUÍA, SAN JUAN OZOLOTEPEC, OAXACA.	\$ 416,957.00	SF/SPIP/DPIP/INAH/1675/2023	CONCLUIDA
152	RECONSTRUCCIÓN DEL TEMPLO ANTIGUO DE SAN MATEO RÍO HONDO, OAXACA.	\$ 1,202,888.00	SF/SPIP/DPIP/INAH/1673/2023	CONCLUIDA

Carretera Internacional Oaxaca – Istmo, Ciudad Administrativa "Benemérito de las Américas", Edificio 3, Nivel 3, Tlaxiactac de Cabrera, Oaxaca, C.P 68270

Tel. Conmutador 01 951 50150000 ext. 11780





PATRIMONIO CULTURAL

INSTITUTO DEL PATRIMONIO CULTURAL

"2025, BICENTENARIO DE LA PRIMERA CONSTITUCIÓN POLÍTICA DEL ESTADO LIBRE Y SOBERANO DE OAXACA"

NO.	NOMBRE DEL PIP	MONTO	NUMERO DE OFICIO DE AUTORIZACIÓN	ESTATUS
153	RECONSTRUCCIÓN DEL TEMPLO DE SAN MIGUEL ARCÁNGEL, SAN MIGUEL SUCHIXTEPEC, OAXACA.	\$ 1,104,802.00	SF/SPIP/DPIP/INAH/1676/2023	CONCLUIDA
154	RECONSTRUCCIÓN DEL TEMPLO DE SANTA CRUZ OZOLOTEPEC, SANTA MARÍA OZOLOTEPEC, OAXACA.	\$ 127,340.00	SF/SPIP/DPIP/INAH/1806/2023	CONCLUIDA
155	RECONSTRUCCIÓN DEL TEMPLO SAN ANTONIO, SANTIAGO XANICA, OAXACA.	\$ 568,065.00	SF/SPIP/DPIP/INAH/1755/2023	CONCLUIDA
156	RECONSTRUCCIÓN DEL TEMPLO DE SAN MATEO MIXTEPEC, OAXACA.	\$ 1,050,261.48	SF/SPIP/DPIP/INAH/1742/2023	CONCLUIDA
157	RECONSTRUCCIÓN DEL TEMPLO DE SAN PEDRO JILOTEPEC, MAGDALENA TEQUISISTLÁN, OAXACA.	\$ 3,049,201.51	SF/SPIP/DPIP/INAH/1265/2023	CONCLUIDA
158	RECONSTRUCCIÓN DEL TEMPLO DE LOS SANTOS REYES, YATZACHI EL ALTO, SAN BALTAZAR YATZACHI EL BAJO, OAXACA.	\$ 2,778,259.31	SF/SPIP/DPIP/INAH/1386/2023	CONCLUIDA

Gestión de Recursos ante el Gobierno del Estado.

En el ejercicio 2023, el Instituto gestionó una acción encaminada al rescate de los espacios públicos históricos del Patrimonio Cultural mediante recursos del estado a través del Sistema Estatal de Finanzas Públicas del Estado (SEFIP 2023), al término del cuarto trimestre se concluyó la acción que se presenta a continuación:

No.	Nombre de la acción	Inversión	Oficio de Autorización de recursos	Estatus	Avance
1	Oaxaca-camina circuito la alhóndiga, "Circuitos de prioridad peatonal en entornos patrimoniales y turísticos"	\$7,300,000.00	SF/SPIP/DPIP/AFIE22/0055/2023	Concluida	9,969.81 m2 86.04%

Derivado de lo anterior, el Instituto se encuentra en proceso de refrendo para realizar la adecuación presupuestaria correspondiente.

PROGRAMA ANUAL DE INVERSIÓN PÚBLICA 2024.

En el ejercicio 2024, a inicios del cuarto trimestre, el Instituto gestionó recursos para el rescate y conservación del patrimonio urbano histórico, por lo que se implementaron las siguientes acciones con el propósito de dignificarlos, mediante recursos del estado a través del Sistema Estatal de Finanzas Públicas del Estado (SEFIP 2024):

No.	Nombre de la acción	Inversión	Oficio de Autorización de recursos	Estatus	AVANCE (M2)
1	REHABILITACIÓN DEL PASEO JUÁREZ (EL LLANO) EN EL CENTRO HISTÓRICO DE OAXACA, MUNICIPIO DE OAXACA DE JUÁREZ.	\$18,000,000.00	SF/SPIP/DPIP/AF24/1556/2024	Concluida	3,443,21 m2

Carretera Internacional Oaxaca – Istmo, Ciudad Administrativa "Benemérito de las Américas", Edificio 3, Nivel 3, Tlalixtac de Cabrera, Oaxaca, C.P 68270

Tel. Conmutador 01 951 50150000 ext. 11780





PATRIMONIO CULTURAL

INSTITUTO DEL PATRIMONIO CULTURAL

"2025, BICENTENARIO DE LA PRIMERA CONSTITUCIÓN POLÍTICA DEL ESTADO LIBRE Y SOBERANO DE OAXACA"

No.	Nombre de la acción	Inversión	Oficio de Autorización de recursos	Estatus	AVANCE (M2)
2	INTERVENCIÓN DE CALLES PARA PREFERENCIA PEATONAL EN EL CENTRO HISTÓRICO DE OAXACA, MUNICIPIO DE OAXACA DE JUÁREZ	\$23,563,825.69	SF/SPIP/DPIP/AF24/1557/2024	Concluida	3,041.05 m2
3	REHABILITACIÓN DE LA PLAZA DE LA CONSTITUCIÓN (ZÓCALO), EN LA LOCALIDAD DE OAXACA DE JUÁREZ, MUNICIPIO DE OAXACA DE JUÁREZ	\$15,500,000.00	SF/SPIP/DPIP/AF24/1558/2024	Concluida	8,118.88 m2

Respecto al tercer trimestre, el Gobierno del Estado, a través del Instituto del Patrimonio Cultural del Estado de Oaxaca (INPAC), celebraron dos convenios federales denominados **"Convenio de Colaboración para el Otorgamiento de Recursos Presupuestarios con el Carácter de Subsidio Provenientes del Programa Nacional de Reconstrucción"** en colaboración con la Dirección General de Sitios y Monumentos del Patrimonio Cultural y con la Secretaría de Cultura Federal, mediante una inversión de \$34,550,000.00, para la intervención de siete acciones con el propósito de lograr que se concluyan los trabajos iniciados del año 2023, beneficiando a 165,843 habitantes (81,721 mujeres y 84,122 hombres).

No.	NOMBRE DEL PROYECTO	MONTO	OFICIO DE AUTORIZACIÓN DE RECURSOS	STATUS
1	PARROQUIA DE ASUNCIÓN DE MARÍA (RECONSTRUCCIÓN DE PARROQUIA DE ASUNCIÓN DE MARÍA, ASUNCIÓN IXTALTEPEC, OAXACA)	\$2,600,000.00	SF/SPIP/DPIP/PNR/0798/2024	EN EJECUCIÓN 95%
2	TEMPLO DE SAN MARTÍN OBISPO (RECONSTRUCCIÓN DEL TEMPLO DE SAN MARTÍN OBISPO, SAN MARTÍN TOXPALAN, OAXACA)	\$2,500,000.00	SF/SPIP/DPIP/PNR/0695/2024	CONCLUIDA 100%
3	"ANTIGUA PRESIDENCIA MUNICIPAL DE SAN JUAN COIXTLAHUACA" (RECONSTRUCCIÓN ANTIGUA PRESIDENCIA MUNICIPAL DE SAN JUAN BAUTISTA COIXTLAHUACA, OAXACA)	\$2,500,000.00	SF/SPIP/DPIP/PNR/0697/2024	EN EJECUCIÓN 97%
4	"PALACIO ANTIGUO, SANTO DOMINGO CHIHUITÁN" RECONSTRUCCIÓN DEL PALACIO ANTIGUO, SANTO DOMINGO CHIHUITÁN, OAXACA.	\$3,000,000.00	SF/SPIP/DPIP/PNR/0698/2024	EN EJECUCIÓN 57%
5	TEMPLO DE SAN BARTOLOMÉ APOSTOL (RECONSTRUCCIÓN DEL TEMPLO DE SAN BARTOLOMÉ APOSTOL, SAN BARTOLO YAUTEPEC, OAXACA.)	\$1,650,000.00	SF/SPIP/DPIP/PNR/0696/2024	CONCLUIDA 100%

Carretera Internacional Oaxaca – Istmo, Ciudad Administrativa "Benemérito de las Américas", Edificio 3, Nivel 3, Tlalixtac de Cabrera, Oaxaca, C.P 68270

Tel. Conmutador 01 951 50150000 ext. 11780





PATRIMONIO CULTURAL

INSTITUTO DEL PATRIMONIO CULTURAL

"2025, BICENTENARIO DE LA PRIMERA CONSTITUCIÓN POLÍTICA DEL ESTADO LIBRE Y SOBERANO DE OAXACA"

No.	NOMBRE DEL PROYECTO	MONTO	OFICIO DE AUTORIZACIÓN DE RECURSOS	STATUS
6	PALACIO MUNICIPAL DE JUCHITÁN DE ZARAGOZA RECONSTRUCCIÓN DEL PALACIO MUNICIPAL DE JUCHITÁN DE ZARAGOZA, OAXACA.	\$20,000,000.00	SF/SPIP/DPIP/PNR/0721/2024	CONCLUIDA 100%
7	"PARROQUIA DE SAN JERONIMO" RECONSTRUCCIÓN DE LA PARROQUIA DE SAN JERONIMO, CIUDAD IXTEPEC, OAXACA.	\$2,300,000.00	SF/SPIP/DPIP/PNR/0818/2024	EN EJECUCIÓN 97%

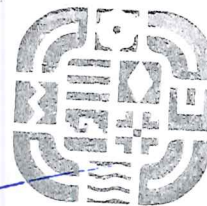
Derivado de lo anterior, el Instituto se encuentra en proceso de refrendo para las acciones que se encuentran en ejecución y así realizar la adecuación presupuestaria correspondiente.

Con estas acciones en materia de conservación de nuestro Patrimonio Cultural el Gobierno del Estado busca incentivar el turismo siendo esta la actividad que propicia la derrama económica más importante para la entidad.

Así como fomentar el contenido y la preservación de nuestra historia, cultura y tradiciones generando fuentes de empleo y en consecuencia oportunidades para la población.

Sin más por el momento, reciba un cordial saludo.

ATENTAMENTE



ARQ. FROYLAN CRUZ GUTIÉRREZ
DIRECTOR DE PLANEACIÓN Y PROYECTOS DEL INSTITUTO
DEL PATRIMONIO CULTURAL DEL ESTADO DE OAXACA

C.c.p. Arq. Sildia Mecott Gómez. – Directora General del INPAC. -Para su conocimiento
C.c.p. minutarío.

Carretera Internacional Oaxaca – Istmo, Ciudad Administrativa "Benemérito de las Américas",
Edificio 3, Nivel 3, Tlalixtac de Cabrera, Oaxaca, C.P 68270

Tel. Conmutador 01 951 50150000 ext. 11780



Gobierno del Estado de Oaxaca
 UR: 528 - INSTITUTO DEL PATRIMONIO CULTURAL DEL ESTADO DE OAXACA
 Estado de Actividades
 Del 1° de enero al 31 de diciembre de 2024 y 2023
 (Cifras en Pesos)



CONCEPTO	2024	2023
INGRESOS Y OTROS BENEFICIOS		
INGRESOS DE GESTIÓN	0	0
IMPUESTOS	0	0
CUOTAS Y APORTACIONES DE SEGURIDAD SOCIAL	0	0
CONTRIBUCIONES DE MEJORAS	0	0
DERECHOS	0	0
PRODUCTOS	0	0
APROVECHAMIENTOS	0	0
INGRESOS POR VENTA DE BIENES Y PRESTACIÓN DE SERVICIOS	0	0
PARTICIPACIONES, APORTACIONES, CONVENIOS, INCENTIVOS DERIVADOS DE LA COLABORACIÓN FISCAL, FONDOS DISTINTOS DE APORTACIONES, TRANSFERENCIAS, ASIGNACIONES, SUBSIDIOS Y SUBVENCIONES	596,748,492	111,897,847
PARTICIPACIONES, APORTACIONES, CONVENIOS, INCENTIVOS DERIVADOS DE LA COLABORACIÓN FISCAL Y FONDOS DISTINTOS DE APORTACIONES	0	0
TRANSFERENCIAS, ASIGNACIONES, SUBSIDIOS Y SUBVENCIONES, Y PENSIONES Y JUBILACIONES	596,748,492	111,897,847
OTROS INGRESOS Y BENEFICIOS	0	0
INGRESOS FINANCIEROS	0	0
INCREMENTO POR VARIACIÓN DE INVENTARIOS	0	0
DISMINUCIÓN DEL EXCESO DE ESTIMACIONES POR PÉRDIDA O DETERIORO U OBSOLESCENCIA	0	0
DISMINUCIÓN DEL EXCESO DE PROVISIONES	0	0
OTROS INGRESOS Y BENEFICIOS VARIOS	0	0
TOTAL DE INGRESOS Y OTROS BENEFICIOS	596,748,492	111,897,847
GASTOS Y OTRAS PÉRDIDAS		
GASTOS DE FUNCIONAMIENTO	0	0
SERVICIOS PERSONALES	0	0
MATERIALES Y SUMINISTROS	0	0
SERVICIOS GENERALES	0	0
TRANSFERENCIAS, ASIGNACIONES, SUBSIDIOS Y OTRAS AYUDAS	16,709,100	10,680,229
TRANSFERENCIAS INTERNAS Y ASIGNACIONES AL SECTOR PÚBLICO	16,709,100	10,680,229
TRANSFERENCIAS AL RESTO DEL SECTOR PÚBLICO	0	0
SUBSIDIOS Y SUBVENCIONES	0	0
AYUDAS SOCIALES	0	0
PENSIONES Y JUBILACIONES	0	0
TRANSFERENCIAS A FIDEICOMISOS, MANDATOS Y CONTRATO ANÁLOGOS	0	0
TRANSFERENCIAS A LA SEGURIDAD SOCIAL	0	0
DONATIVOS	0	0
TRANSFERENCIAS AL EXTERIOR	0	0
PARTICIPACIONES Y APORTACIONES	0	0
PARTICIPACIONES	0	0
APORTACIONES	0	0
CONVENIOS	0	0
INTERESES, COMISIONES Y OTROS GASTOS DE LA DEUDA PÚBLICA	0	0
INTERESES DE LA DEUDA PÚBLICA	0	0
COMISIONES DE LA DEUDA PÚBLICA	0	0
GASTOS DE LA DEUDA PÚBLICA	0	0
COSTO POR COBERTURAS	0	0
APOYOS FINANCIEROS	0	0
OTROS GASTOS Y PÉRDIDAS EXTRAORDINARIAS	451,964	0
ESTIMACIONES, DEPRECIACIONES, DETERIOROS, OBSOLESCENCIA Y AMORTIZACIONES	451,964	0
PROVISIONES	0	0
DISMINUCIÓN DE INVENTARIOS	0	0
AUMENTO POR INSUFICIENCIA DE ESTIMACIONES POR PÉRDIDA O DETERIORO U OBSOLESCENCIA	0	0
AUMENTO POR INSUFICIENCIA DE PROVISIONES	0	0
OTROS GASTOS	0	0
INVERSIÓN PÚBLICA	0	0
INVERSIÓN PÚBLICA NO CAPITALIZABLE	0	0
TOTAL DE GASTOS Y OTRAS PERDIDAS	17,161,065	10,680,229
RESULTADOS DEL EJERCICIO (AHORRO/DESAHORRO)	579,587,428	101,217,618



PATRIMONIO CULTURAL
 INSTITUTO DEL PATRIMONIO CULTURAL DEL ESTADO DE OAXACA

Bajo protesta de decir verdad declaramos que los Estados Financieros y sus notas, son razonablemente correctos y son responsabilidad del emisor.

JEFE DE LA UNIDAD ADMINISTRATIVA

EDGAR URBINA CHAVEZ


DIRECTOR GENERAL

FERNANDO MOLINA HERBERT

Gobierno del Estado de Oaxaca
UR: 528 - INSTITUTO DEL PATRIMONIO CULTURAL DEL ESTADO DE OAXACA
Estado de Situación Financiera
Al 31 de diciembre de 2024 y 2023
(Cifras en Pesos)



CONCEPTO	2024	2023	CONCEPTO	2024	2023
ACTIVO			PASIVO		
ACTIVO CIRCULANTE			PASIVO CIRCULANTE		
EFFECTIVO Y EQUIVALENTES	12,357,930	1,294,881	CUENTAS POR PAGAR A CORTO PLAZO	168,451,105	102,463,087
DERECHOS A RECIBIR EFECTIVO O EQUIVALENTES	159,184,029	100,449,294	DOCUMENTOS POR PAGAR A CORTO PLAZO	0	0
DERECHOS A RECIBIR BIENES O SERVICIOS	5,657,541	1,829,130	PORCIÓN A CORTO PLAZO DE LA DEUDA PÚBLICA A LARGO PLAZO	0	0
INVENTARIOS	0	0	TÍTULOS Y VALORES A CORTO PLAZO	0	0
ALMACENES	0	0	PASIVOS DIFERIDOS A CORTO PLAZO	0	0
ESTIMACIÓN POR PÉRDIDA O DETERIORO DE ACTIVOS CIRCULANTES	0	0	FONDOS Y BIENES DE TERCEROS EN GARANTÍA Y/O ADMINISTRACIÓN A CORTO PLAZO	0	0
OTROS ACTIVOS CIRCULANTES	0	0	PROVISIONES A CORTO PLAZO	0	0
TOTAL DE ACTIVOS CIRCULANTES	177,199,499	103,573,305	OTROS PASIVOS A CORTO PLAZO	0	0
ACTIVO NO CIRCULANTE			TOTAL DE PASIVOS CIRCULANTES	168,451,105	102,463,087
INVERSIONES FINANCIERAS A LARGO PLAZO	0	0	PASIVO NO CIRCULANTE		
DERECHOS A RECIBIR EFECTIVO O EQUIVALENTES A LARGO PLAZO	0	0	CUENTAS POR PAGAR A LARGO PLAZO	0	0
BIENES INMUEBLES, INFRAESTRUCTURA Y CONSTRUCCIONES EN PROCESO	1,426,224,472	853,897,497	DOCUMENTOS POR PAGAR A LARGO PLAZO	0	0
BIENES MUEBLES	7,302,484	2,279,244	DEUDA PÚBLICA A LARGO PLAZO	0	0
ACTIVOS INTANGIBLES	0	0	PASIVOS DIFERIDOS A LARGO PLAZO	0	0
DEPRECIACIÓN, DETERIORO Y AMORTIZACIÓN ACUMULADA DE BIENES	-954,749	-502,784	FONDOS Y BIENES DE TERCEROS EN GARANTÍA Y/O ADMINISTRACIÓN A LARGO PLAZO	0	0
ACTIVOS DIFERIDOS	0	0	PROVISIONES A LARGO PLAZO	0	0
ESTIMACIÓN POR PÉRDIDA O DETERIORO DE ACTIVOS NO CIRCULANTES	0	0	TOTAL DE PASIVOS NO CIRCULANTES	0	0
OTROS ACTIVOS NO CIRCULANTES	0	0	TOTAL DEL PASIVO	168,451,105	102,463,087
TOTAL DE ACTIVOS NO CIRCULANTES	1,432,572,208	855,673,957	HACIENDA PÚBLICA/PATRIMONIO		
TOTAL DEL ACTIVO	1,609,771,707	959,247,262	HACIENDA PÚBLICA/PATRIMONIO CONTRIBUIDO	5,189,404	240,404
			APORTACIONES	0	0
			DONACIONES DE CAPITAL	0	0
			ACTUALIZACIÓN DE LA HACIENDA PÚBLICA/PATRIMONIO	5,189,404	240,404
			HACIENDA PÚBLICA/PATRIMONIO GENERADO	1,436,131,198	856,563,771
			Resultados del Ejercicio (Ahorro/Desahorro)	579,587,428	101,217,618
			RESULTADOS DE EJERCICIOS ANTERIORES	856,543,771	755,326,153
			REVALUOS	0	0
			RESERVAS	0	0
			RECTIFICACIONES DE RESULTADOS DE EJERCICIOS ANTERIORES	0	0
			EXCESO O INSUFICIENCIA EN LA ACTUALIZACIÓN DE LA HACIENDA PÚBLICA/PATRIMONIO	0	0
			RESULTADO POR POSICIÓN MONETARIA	0	0
			RESULTADO POR TENENCIA DE ACTIVOS NO MONETARIOS	0	0
			TOTAL HACIENDA PÚBLICA/PATRIMONIO	1,441,320,603	856,784,175
			TOTAL DEL PASIVO Y HACIENDA PÚBLICA/PATRIMONIO	1,609,771,707	959,247,262



PATRIMONIO CULTURAL
INSTITUTO DEL PATRIMONIO CULTURAL DEL ESTADO DE OAXACA
2022-2028

Bajo protesta de decir verdad declaramos que los Estados Financieros y sus notas, son razonablemente correctos y son responsabilidad del emisor.

JEFE DE LA UNIDAD ADMINISTRATIVA

EDGAR URBINA CHAVEZ

DIRECTOR GENERAL

FERNANDO MOLINA HERBERT

Gobierno del Estado de Oaxaca
 UR: 528 - INSTITUTO DEL PATRIMONIO CULTURAL DEL ESTADO DE OAXACA
 Estado de Variación en la Hacienda Pública
 Del 1° de enero al 31 de diciembre de 2024
 (Cifras en Pesos)



Concepto	Hacienda Pública/ Patrimonio Contribuido	Hacienda Pública/ Patrimonio Generado de Ejercicios Anteriores	Hacienda Pública/ Patrimonio Generado del Ejercicio	Exceso o Insuficiencia en la Actualización de la Hacienda Pública/Patrimonio	Total
Hacienda Pública/Patrimonio Contribuido Neto de 2023	240,404				240,404
Aportaciones	0				0
Donaciones de Capital	0				0
Actualización de la Hacienda Pública/Patrimonio	240,404				240,404
Hacienda Pública/Patrimonio Generado Neto de 2023		755,326,153	101,217,618		856,543,771
Resultados del Ejercicio (Ahorro/Desahorro)			101,217,618		101,217,618
Resultados de Ejercicios Anteriores		755,326,153			755,326,153
Revalúos		0			0
Reservas		0			0
Rectificaciones de Resultados de Ejercicios Anteriores		0			0
Exceso o Insuficiencia en la Actualización de la Hacienda Pública/Patrimonio Neto de 2023				0	0
Resultado por Posición Monetaria				0	0
Resultado por Tenencia de Activos no Monetarios				0	0
Hacienda Pública/Patrimonio Neto Final de 2023	240,404	755,326,153	101,217,618	0	856,784,175
Cambios en la Hacienda Pública/Patrimonio Contribuido Neto de 2024	4,949,000				4,949,000
Aportaciones	0				0
Donaciones de Capital	0				0
Actualización de la Hacienda Pública/Patrimonio	4,949,000				4,949,000
Variaciones de la Hacienda Pública/Patrimonio Generado Neto de 2024		101,217,618	478,369,810		579,587,428
Resultados del Ejercicio (Ahorro/Desahorro)			579,587,428		579,587,428
Resultados de Ejercicios Anteriores		101,217,618	-101,217,618		0
Revalúos			0		0
Reservas			0		0
Rectificaciones de Resultados de Ejercicios Anteriores			0		0
Cambios en el Exceso o Insuficiencia en la Actualización de la Hacienda Pública/Patrimonio Neto de 2024				0	0
Resultado por Posición Monetaria				0	0
Resultado por Tenencia de Activos no Monetarios				0	0
Hacienda Pública/Patrimonio Neto Final de 2024	5,189,404	856,543,771	579,587,428	0	1,441,320,603



PATRIMONIO
 CULTURAL
 INSTITUTO DEL PATRIMONIO
 CULTURAL DEL ESTADO DE
 OAXACA
 2022-2028

Bajo protesta de decir verdad declaramos que los Estados Financieros y sus notas, son razonablemente correctos y son responsabilidad del emisor.

JEFE DE LA UNIDAD ADMINISTRATIVA

EDGAR URBINA CHAVEZ

DIRECTOR GENERAL

FERNANDO MOLINA HERBERT

Gobierno del Estado de Oaxaca
UR: 528 - INSTITUTO DEL PATRIMONIO CULTURAL DEL ESTADO DE OAXACA
 Estado de Cambios en la Situación Financiera
 Del 1° de enero al 31 de diciembre de 2024
 (Cifras en Pesos)



CONCEPTO	ORIGEN	APLICACIÓN
ACTIVO	451,964	650,976,409
ACTIVO CIRCULANTE	0	73,626,194
EFECTIVO Y EQUIVALENTES	0	11,063,049
DERECHOS A RECIBIR EFECTIVO O EQUIVALENTES	0	58,734,735
DERECHOS A RECIBIR BIENES O SERVICIOS	0	3,828,410
INVENTARIOS	0	0
ALMACENES	0	0
ESTIMACIÓN POR PÉRDIDA O DETERIORO DE ACTIVOS CIRCULANTES	0	0
OTROS ACTIVOS CIRCULANTES	0	0
ACTIVO NO CIRCULANTE	451,964	577,350,215
INVERSIONES FINANCIERAS A LARGO PLAZO	0	0
DERECHOS A RECIBIR EFECTIVO O EQUIVALENTES A LARGO PLAZO	0	0
BIENES INMUEBLES, INFRAESTRUCTURA Y CONSTRUCCIONES EN PROCESO	0	572,326,975
BIENES MUEBLES	0	5,023,240
ACTIVOS INTANGIBLES	0	0
DEPRECIACIÓN, DETERIORO Y AMORTIZACIÓN ACUMULADA DE BIENES	451,964	0
ACTIVOS DIFERIDOS	0	0
ESTIMACIÓN POR PÉRDIDA O DETERIORO DE ACTIVOS NO CIRCULANTES	0	0
OTROS ACTIVOS NO CIRCULANTES	0	0
PASIVO	65,988,017	0
PASIVO CIRCULANTE	65,988,017	0
CUENTAS POR PAGAR A CORTO PLAZO	65,988,017	0
DOCUMENTOS POR PAGAR A CORTO PLAZO	0	0
PORCIÓN A CORTO PLAZO DE LA DEUDA PÚBLICA A LARGO PLAZO	0	0
TÍTULOS Y VALORES A CORTO PLAZO	0	0
PASIVOS DIFERIDOS A CORTO PLAZO	0	0
FONDOS Y BIENES DE TERCEROS EN GARANTÍA Y/O ADMINISTRACIÓN A CORTO PLAZO	0	0
PROVISIONES A CORTO PLAZO	0	0
OTROS PASIVOS A CORTO PLAZO	0	0
PASIVO NO CIRCULANTE	0	0
CUENTAS POR PAGAR A LARGO PLAZO	0	0
DOCUMENTOS POR PAGAR A LARGO PLAZO	0	0
DEUDA PÚBLICA A LARGO PLAZO	0	0
PASIVOS DIFERIDOS A LARGO PLAZO	0	0
FONDOS Y BIENES DE TERCEROS EN GARANTÍA Y/O ADMINISTRACIÓN A LARGO PLAZO	0	0
PROVISIONES A LARGO PLAZO	0	0
HACIENDA PÚBLICA/PATRIMONIO	106,166,618	101,217,618
HACIENDA PÚBLICA/PATRIMONIO CONTRIBUIDO	4,949,000	0
APORTACIONES	0	0
DONACIONES DE CAPITAL	0	0
ACTUALIZACIÓN DE LA HACIENDA PÚBLICA/PATRIMONIO	4,949,000	0
HACIENDA PÚBLICA/PATRIMONIO GENERADO	579,587,428	0
Resultados del Ejercicio (Ahorro/Desahorro)	478,369,809	0
RESULTADOS DE EJERCICIOS ANTERIORES	101,217,618	0
REVALUOS	0	0
RESERVAS	0	0
RECTIFICACIONES DE RESULTADOS DE EJERCICIOS ANTERIORES	0	0
EXCESO O INSUFICIENCIA EN LA ACTUALIZACIÓN DE LA HACIENDA PÚBLICA/PATRIMONIO	0	0
RESULTADO POR POSICIÓN MONETARIA	0	0
RESULTADO POR TENENCIA DE ACTIVOS NO MONETARIOS	0	0

Bajo protesta de decir verdad declaramos que los Estados Financieros y sus notas, son razonablemente correctos y son responsabilidad del emisor.

JEFE DE LA UNIDAD ADMINISTRATIVA

EDGAR URBINA CHAVEZ

DIRECTOR GENERAL

FERNANDO MOLINA HERBERT





GOBIERNO DEL ESTADO
DE OAXACA



PATRIMONIO CULTURAL
INSTITUTO DEL PATRIMONIO CULTURAL

ESTADO DE FLUJOS DE EFECTIVO

INSTITUTO DEL PATRIMONIO CULTURAL DEL ESTADO DE OAXACA		
Estado de Flujos de Efectivo		
Del 1º de enero al 31 de diciembre 2024		
Concepto	Diciembre 2024	Diciembre 2023
Flujos de Efectivo de las Actividades de Operación		
Origen	530,760,475	33,641,641
Impuestos		
Cuotas y Aportaciones de Seguridad Social		
Contribuciones de Mejoras		
Derechos		
Productos		
Aprovechamientos		
Ingresos por Venta de Bienes y Prestación de Servicios		
Participaciones, Aportaciones, Convenios, Incentivos Derivados de la Colaboración Fiscal y Fondos Distintos de Aportaciones		
Transferencias, Asignaciones, Subsidios y Subvenciones, y Pensiones y Jubilaciones	596,748,492	111,897,847
Otros Orígenes de Operación	-65,988,017	-78,256,207
Aplicación	16,709,100	10,680,229
Servicios Personales		
Materiales y Suministros		
Servicios Generales		
Transferencias Internas y Asignaciones al Sector Público	16,709,100	10,680,229
Transferencias al resto del Sector Público		
Subsidios y Subvenciones		
Ayudas Sociales		
Pensionamientos y Jubilaciones		
Transferencias a Fideicomisos, Mandatos y Contratos Análogos		
Transferencias a la Seguridad Social		
Donativos		
Transferencias al Exterior		
Participaciones		
Aportaciones		
Convenios		
Otras Aplicaciones de Operación		
Flujos Netos de Efectivo por Actividades de Operación		
Flujos de Efectivo de las Actividades de Inversión		
Origen	1,432,572,208	855,673,957
Bienes Inmuebles, Infraestructura y Construcciones en Proceso	1,426,224,472	853,897,497
Bienes Muebles	7,302,484	2,279,244
Depreciación, deterioro y amortización acumulada de bienes	-954,749	-502,784
Aplicación		
Bienes Inmuebles, Infraestructura y Construcciones en Proceso		
Bienes Muebles		
Otras Aplicaciones de Inversión		
Flujos Netos de Efectivo por Actividades de Inversión		
Flujo de Efectivo de las Actividades de Financiamiento		
Origen		
Endeudamiento Neto		
Interno		
Externo		
Otros Orígenes de Financiamiento		
Aplicación		
Servicios de la Deuda		
Interno		
Externo		
Otras Aplicaciones de Financiamiento		
Flujos Netos de Efectivo por Actividades de Financiamiento		
Incremento/Disminución Neta en el Efectivo y Equivalentes al Efectivo	-11,063,049	1,141,315
Efectivo y Equivalentes al Efectivo al Inicio del Ejercicio	1,294,881	2,436,196
Efectivo y Equivalentes al Efectivo al Final del Ejercicio	12,357,930	1,294,881

"Bajo protesta de decir verdad declaramos que los Estados Financieros y sus Notas son razonablemente correctos y responsabilidad del emisor"

Mtro. Fernando Molina Herbert
Director General

PATRIMONIO CULTURAL
INSTITUTO DEL PATRIMONIO CULTURAL
OAXACA
2022-2028

Cp. Edgar Urbina Chávez
Jefe de la Unidad Administrativa

"Cuarto Informe Trimestral Enero-diciembre del Ejercicio 2024"

Gobierno del Estado de Oaxaca
 UR: 528 - INSTITUTO DEL PATRIMONIO CULTURAL DEL ESTADO DE OAXACA
 Estado Analítico del Activo
 Del 1° de enero al 31 de diciembre de 2024
 (Cifras en Pesos)




DESCRIPCIÓN	SALDO INICIAL	CARGOS DEL PERIODO	ABONOS DEL PERIODO	SALDO FINAL	VARIACIÓN DEL PERIODO
ACTIVO	959,247,262	915,871,002	265,346,557	1,609,771,707	650,524,445
ACTIVO CIRCULANTE	103,573,305	281,234,033	207,607,839	177,199,499	73,626,194
EFFECTIVO Y EQUIVALENTES	1,294,881	100,840,757	89,777,708	12,357,930	11,063,049
DERECHOS A RECIBIR EFECTIVO O EQUIVALENTES	100,449,294	161,942,317	103,207,582	159,184,029	58,734,735
DERECHOS A RECIBIR BIENES O SERVICIOS	1,829,130	18,450,959	14,622,549	5,657,541	3,828,410
INVENTARIOS	0	0	0	0	0
ALMACENES	0	0	0	0	0
ESTIMACIÓN POR PÉRDIDA O DETERIORO DE ACTIVOS CIRCULANTES	0	0	0	0	0
OTROS ACTIVOS CIRCULANTES	0	0	0	0	0
ACTIVO NO CIRCULANTE	855,673,957	634,636,969	57,738,719	1,432,572,208	576,898,250
INVERSIONES FINANCIERAS A LARGO PLAZO	0	0	0	0	0
DERECHOS A RECIBIR EFECTIVO O EQUIVALENTES A LARGO PLAZO	0	0	0	0	0
BIENES INMUEBLES, INFRAESTRUCTURA Y CONSTRUCCIONES EN PROCESO	853,897,497	629,613,729	57,286,754	1,426,224,472	572,326,975
BIENES MUEBLES	2,279,244	5,023,240	0	7,302,484	5,023,240
ACTIVOS INTANGIBLES	0	0	0	0	0
DEPRECIACIÓN, DETERIORO Y AMORTIZACIÓN ACUMULADA DE BIENES	-502,784	0	451,964	-954,749	-451,964
ACTIVOS DIFERIDOS	0	0	0	0	0
ESTIMACIÓN POR PÉRDIDA O DETERIORO DE ACTIVOS NO CIRCULANTES	0	0	0	0	0
OTROS ACTIVOS NO CIRCULANTES	0	0	0	0	0

Bajo protesta de decir verdad declaramos que los Estados Financieros y sus notas, son razonablemente correctos y son responsabilidad del emisor.

JEFE DE LA UNIDAD ADMINISTRATIVA

EDGAR URBINA CHAVEZ



DIRECTOR GENERAL
 INSTITUTO DEL PATRIMONIO
 CULTURAL DEL ESTADO DE
 OAXACA

2022-2023 FERNANDO MOLINA HERBERT

Gobierno del Estado de Oaxaca
 UR: 528 - INSTITUTO DEL PATRIMONIO CULTURAL DEL ESTADO DE OAXACA
 Estado Analítico de la Deuda y Otros Pasivos
 Del 1° de enero al 31 de diciembre de 2024
 (Cifras en Pesos)



Denominación de las Deudas	Moneda de Contratación	Institución o País Acreedor	Saldo Inicial del Periodo	Saldo Final del Periodo
DEUDA PÚBLICA				
Corto Plazo				
Deuda Interna				
Instituciones de Crédito	PESOS	MEXICO	0.00	0.00
Titulos y Valores	PESOS	MEXICO	0.00	0.00
Arrendamientos Financieros	PESOS	MEXICO	0.00	0.00
Deuda Externa				
Organismos Financieros Internacionales	PESOS	MEXICO	0.00	0.00
Deuda Bilateral	PESOS	MEXICO	0.00	0.00
Titulos y Valores	PESOS	MEXICO	0.00	0.00
Arrendamientos Financieros	PESOS	MEXICO	0.00	0.00
Subtotal de Deuda Pública a Corto Plazo	PESOS	MEXICO	0.00	0.00
Largo Plazo				
Deuda Interna				
Instituciones de Crédito	PESOS	MEXICO	0.00	0.00
Titulos y Valores	PESOS	MEXICO	0.00	0.00
Arrendamientos Financieros	PESOS	MEXICO	0.00	0.00
Deuda Externa				
Organismos Financieros Internacionales	PESOS	MEXICO	0.00	0.00
Deuda Bilateral	PESOS	MEXICO	0.00	0.00
Titulos y Valores	PESOS	MEXICO	0.00	0.00
Arrendamientos Financieros	PESOS	MEXICO	0.00	0.00
Subtotal de Deuda Pública a Largo Plazo	PESOS	MEXICO	0.00	0.00
Total de Otros Pasivos			102,463,087.35	168,451,104.62
Total de Deuda Pública y Otros Pasivos			102,463,087.35	168,451,104.62



PATRIMONIO
 CULTURAL
 DEL ESTADO DE
 OAXACA
 2022-2028

Bajo protesta de decir verdad declaramos que los Estados Financieros y sus notas, son razonablemente correctos y son responsabilidad del emisor.

JEFE DE LA UNIDAD ADMINISTRATIVA

DIRECTOR GENERAL

EDGAR URBINA CHAVEZ

FERNANDO MOLINA HERBERT



GOBIERNO DEL ESTADO
DE OAXACA



PATRIMONIO CULTURAL
INSTITUTO DEL PATRIMONIO CULTURAL

INFORMES SOBRE LOS PASIVOS CONTINGENTES

PERIODO DEL 1° DE ENERO AL 31 DE DICIEMBRE DEL EJERCICIO 2024

NO APLICA

"Cuarto Informe Trimestral Enero-diciembre del Ejercicio 2024"



GOBIERNO DEL ESTADO
DE OAXACA



PATRIMONIO CULTURAL
INSTITUTO DEL PATRIMONIO CULTURAL

NOTAS A LOS ESTADOS FINANCIEROS

DEL 01 DE ENERO AL 31 DE DICIEMBRE DEL 2024
(PESOS)

El informe del periodo relacionado con la Información Financiera del instituto del Patrimonio Cultural del Estado de Oaxaca, a efecto de dar cumplimiento a los artículos 46, fracción I, inciso g), 47, 48 y 49 de la Ley General de Contabilidad Gubernamental, Manual de Contabilidad Gubernamental de fecha 6 de diciembre de 2022, emitido por el Consejo Nacional de Armonización Contable; se presentan las notas a los Estados Financieros teniendo presente a las normas de información financiera NIF A-7 presentación y revelación, en relación a la responsabilidad de rendir cuentas conforme a los postulados de revelación suficiente e importancia relativa con la finalidad que la información sea de mayor utilidad para los interesados para la toma de decisiones, integrando reportes con los siguientes apartados.

- Notas de Gestión Administrativa.
- Notas de Desglose.
- Notas de Memoria (cuentas de orden)

Las cifras consignadas en la contabilidad de la entidad fueron obtenidas del Sistema de Contabilidad Gubernamental, la responsabilidad y confiabilidad de las mismas corresponde a la unidad responsable de la Administración Pública Estatal quienes consideran distintas reglas para el registro de sus operaciones.



GOBIERNO DEL ESTADO
DE OAXACA



PATRIMONIO CULTURAL
INSTITUTO DEL PATRIMONIO CULTURAL

NOTAS DE GESTIÓN ADMINISTRATIVA

INTRODUCCIÓN:

Los Estados Financieros de la Entidad proveen de información financiera a los principales interesados, al Congreso y a los ciudadanos para la toma de decisiones; se conforman con la información resultante de las operaciones derivadas de las transferencias de los ingresos presupuestarios para el ejercicio del gasto público, el manejo y custodia de los recursos propiedad de la entidad así como, todas aquellas operaciones contables que modifiquen el Patrimonio, considerando en su registro contable las características administrativas descentralizadas, en este contexto, en la normatividad aplicable se establecen registros que permitan identificar la interrelación de las operaciones.

El objetivo del presente documento; es la revelación del contexto y de los aspectos económicos-financieros más relevantes que influyeron en las decisiones del período y deberán ser considerados en la elaboración de los estados financieros para mayor comprensión y sus particularidades.

De esta manera, se informa y explica la respuesta de gobierno a las condiciones relacionadas con la información financiera de cada periodo de gestión; además de exponer aquellas políticas que podrían afectar la toma de decisiones en períodos posteriores.

1. AUTORIZACIÓN E HISTORIA.

a) Fecha de creación del ente.

El gobierno del Estado de Oaxaca, preocupado por preservar el patrimonio cultural de los Oaxaqueños en su momento tuvo a bien crear la Comisión del Patrimonio Edificado del Estado de Oaxaca, mediante decreto publicado en el Periódico Oficial del Gobierno del Estado el 14 de noviembre de 2001, que con los elementos y recursos mínimos con que contaban se lograron visibles resultados en la conservación y protección de bienes culturales; sin embargo, resultado de la dinámica del desarrollo social, económico y político del Estado, resultó prioritario impulsar medidas de preservación del singular y diverso patrimonio cultural que forma parte de su propia identidad. En virtud de esto, se creó el Instituto del Patrimonio Cultural del Estado de Oaxaca, organismo que tiene como proyecto estratégico ampliar el rescate de estos bienes: en lo urbano-arquitectónico y bienes muebles; procurando la preservación de su entorno y su paisaje, formando rutas y recorridos históricos y de belleza natural en los lugares más recónditos del Estado, necesitándose para ellos, un organismo con facultades ejecutivas que coordine estos esfuerzos con todos los niveles de gobierno, a fin de procurar un mejor nivel de vida a los Oaxaqueños.

Teniendo a su cargo la realización de acciones de investigación, catalogación, protección, restauración, conservación, recuperación, preservación, difusión y asesoría técnica de los valores históricos y artísticos que garanticen la permanencia del Patrimonio Histórico Cultural y de su contexto en el ámbito estatal.



GOBIERNO DEL ESTADO
DE OAXACA

Todas estas acciones permitirán la recuperación de valor de inmuebles patrimoniales por propiedad de los oaxaqueños, así como del contexto en el que se encuentran, rescatando lo que es nuestra identidad ante los ojos del mundo y mejorando la imagen urbana de las comunidades, impulsando con estas y otras acciones la preservación de nuestra cultura, así como el desarrollo turístico y económico del Estado.

Situándose Oaxaca como el Estado de la República Mexicana con mayor riqueza y aporte de bienes culturales, mismos que forman parte importante en el desarrollo de su economía, el Ejecutivo Estatal, con fundamento en la Constitución Política del Estado Libre y Soberano de Oaxaca, decretó con fecha 01 de diciembre de 2004, la creación del organismo público descentralizado Instituto del Patrimonio Cultural del Estado de Oaxaca, con personalidad jurídica y patrimonios propios, sectorizado a la Secretaría de las Culturas y Artes.

Principales cambios en su estructura:

El día 3 de junio de 2015, se publicó su nuevo reglamento interno, el cual se incluyó en la redacción terminologías más recientes, incluyendo nuevas definiciones, particularmente de los Comités con los que cuenta el Instituto, depurando y actualizando las facultades de la Dirección General y de las Áreas Administrativas, ordenando y sistematizando sus artículos en títulos y capítulos, incluyendo uno relativo a los actos administrativos, y el enlace y acceso a la información, entre otras.

2. PANORAMA ECONÓMICO Y FINANCIERO:

Al 31 de diciembre de 2023, se le aprueba un presupuesto de egresos para el ejercicio fiscal 2024, un presupuesto autorizado de \$8,599,145.11 (Ocho millones quinientos noventa y nueve mil ciento cuarenta y cinco pesos 11/100 M.N.) con fundamento en la Ley Orgánica del Poder Ejecutivo del Estado de Oaxaca y el Decreto del Presupuesto de Egresos del Estado de Oaxaca, mismo que se encuentra distribuido conforme a la estructura programática presentada en el Programa Operativo Anual (POA).

Dando seguimiento, a lo anterior, durante el periodo de enero a diciembre del ejercicio fiscal 2024, se realizaron varios movimientos presupuestales para lograr y reforzar metas programadas, con base al Artículo Séptimo Transitorio y al Anexo 8 del Decreto de presupuesto de Egresos y se realizó el replanteamiento de las actividades y metas a la estructura programática, para llevar a cabo la ejecución de obras del presente ejercicio.

3. ORGANIZACIÓN Y OBJETO SOCIAL

a) Objeto social:

Promover el desarrollo de la diversidad cultural del estado, a través del fortalecimiento de los sectores involucrados para la preservación del patrimonio cultural tangible e intangible y del aprovechamiento sustentable de los recursos materiales y humanos, para generar, conservar y fomentar los diversos espacios culturales propios de los oaxaqueños y de relevancia nacional e internacional.



GOBIERNO DEL ESTADO
DE OAXACA

b) Principal actividad:

Promover, desarrollar y ejecutar las acciones de conservación para la permanencia de los bienes culturales y de su contexto en el estado de Oaxaca, a través de investigaciones, proyectos, obras, instrumentos legales, gestión y difusión en coordinación con instancias federales, estatales, municipales, así como organismos nacionales e internacionales.

c) Ejercicio fiscal:

2024

d) Régimen jurídico:

Persona Moral Sin Fines de Lucro

e) Consideraciones fiscales del ente:

- Entero de retenciones mensual del ISR por sueldos y salarios.
- Declaración informativa anual de pago y retenciones de servicios profesionales.
- Entero de retenciones mensuales de ISR por servicios profesionales
- Entero de retenciones mensuales de ISR por ingresos asimilados a salarios
- Entero de retenciones de IVA mensual

f) Estructura Organizacional Básica; Se anexa organigrama de la Entidad

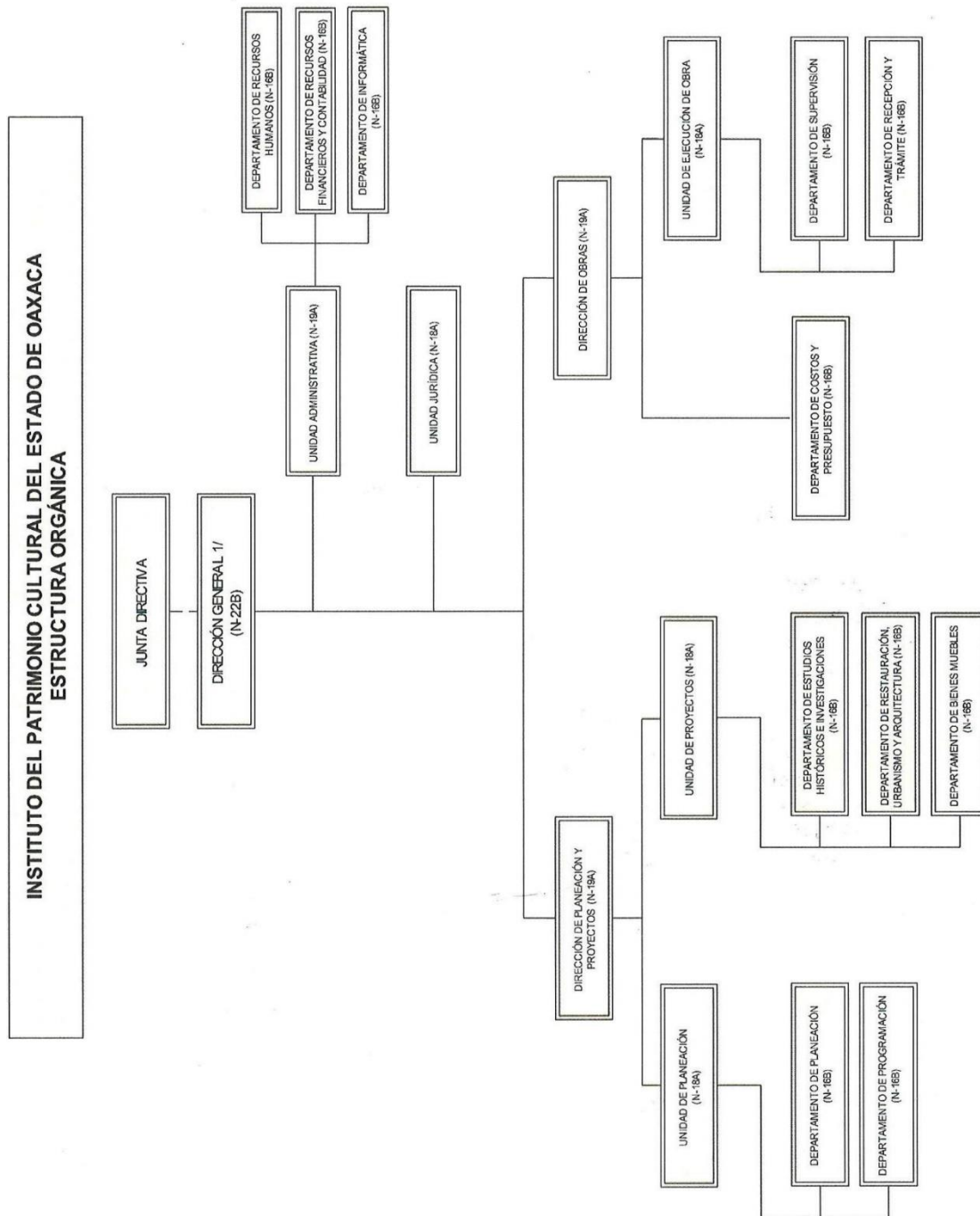
g) Fideicomisos de los cuales es fideicomitente o fideicomisario:

No aplica, ya que por decreto de creación es organismo con facultades ejecutivas.



GOBIERNO DEL ESTADO
DE OAXACA

El Instituto del Patrimonio Cultural del Estado de Oaxaca, es un Ente Público Descentralizado





GOBIERNO DEL ESTADO
DE OAXACA

4. Bases de preparación de los Estados Financieros.

a) Elaboración de los Estados Financieros observando la normatividad emitida por el CONAC y las disposiciones legales aplicables:

- Constitución Política del Estado Libre y Soberano de Oaxaca.
- Ley Orgánica del Poder Ejecutivo del Estado de Oaxaca.
- Ley Estatal de Presupuesto y Responsabilidad Hacendaria.
- Ley General de Contabilidad Gubernamental.
- Ley de Disciplina Financiera de las Entidades Federativas y los Municipios.
- Ley de Ingresos del Estado.
- Decreto de Ley del Presupuesto de Egresos del Estado de Oaxaca para el Ejercicio Fiscal 2024.
- Ley de Entidades Paraestatales del Estado.
- Ley de Adquisiciones, Enajenaciones, Arrendamientos, Prestación de Servicios y Administración de bienes muebles e inmuebles del Estado de Oaxaca.
- Reglamento de la Ley Estatal de Presupuesto y Responsabilidad Hacendaria.
- Ley General de Transparencia y Acceso a la Información Pública.

b) Normatividad Aplicable para el reconocimiento, valuación y revelación de los diferentes rubros de la Información Financiera:

Los Estados Financieros de la entidad se han elaborado observando las normas emitidas por el Consejo Nacional de Armonización Contable, el Manual de Contabilidad Gubernamental y las disposiciones legales aplicables. El reconocimiento, valuación y revaluación, se realizó considerando que todos los eventos que afecten económicamente al ente público deben ser cuantificados en términos monetarios y se registrarán al costo histórico o al valor económico más objetivo en moneda nacional. Para aquellos bienes que no cuentan con un valor se les asigna un valor estimado. Los Estados Financieros fueron preparados en apego a los Postulados Básicos de Contabilidad Gubernamental, mismos que configuran el Sistema de Contabilidad Gubernamental. Éstos sustentan de forma técnica tanto el registro como la presentación de la información financiera con la finalidad de uniformar métodos, procedimientos y prácticas contables.

c) Postulados básicos de Contabilidad Gubernamental.

Los emitidos por el Consejo Nacional de Armonización Contable:

- Sustancia Económica
- Entes Públicos
- Existencia Permanente
- Revelación Suficiente
- Importancia Relativa
- Registro e Integración Presupuestaria
- Consolidación de Información financiera
- Devengo Contable
- Valuación
- Dualidad Económica
- Consistencia



GOBIERNO DEL ESTADO
DE OAXACA

d) Normatividad supletoria.

Las permitidas por la Normatividad del CONAC.

e) Esta Entidad Pública desde ejercicios anteriores ya viene implementando la base de devengado de conformidad con la Ley General de Contabilidad.

5. Políticas de Contabilidad Significativas:

a) Actualización.

El registro de la contabilidad se realiza en base a los lineamientos establecidos por el Consejo Nacional de Armonización Contable y derivadas de pérdidas o destrucción de activos físicos se actualiza el importe de los registros, cuando el valor histórico en libros sea diferente al costo de recuperación o de reposición y la diferencia se refleja como un resultado positivo o negativo según corresponda y de las depreciaciones realizada.

b) Realización de operaciones en el extranjero.

Durante el periodo de enero a diciembre 2024, no se realizaron operaciones en Moneda Extranjera.

c) Método de evaluación de la inversión en acciones de compañías subsidiarias no consolidadas y asociadas.

El Instituto no cuenta con subsidios no consolidadas ni asociadas durante el periodo reportado.

d) Sistema y método de valuación de inventarios y costo de lo vendido.

Los inventarios y almacenes se encuentran valuados a su costo de adquisición atendiendo a lo que señalan las Principales Reglas de Registro y Valoración del Patrimonio (Elementos Generales) emitidas por el Consejo de Nacional de Armonización Contable y el método aplicable para la valuación de los inventarios es el de costo históricos contenidos en las normas particulares aplicables a los distintos elementos integrantes de los estados Financieros.

e) Beneficios a empleados.

No se tienen reservas para beneficios futuros de los empleados, más que las contempladas anualmente en el presupuesto de egresos asignado al presente ejercicio.

f) Provisiones.

Las provisiones al 31 de diciembre del 2024, esta conformado bajo los conceptos en el rubro de servicios personales (nómina del personal) como lo es: cuotas obreras IMSS e Infonavit.

g) Reservas.

No se cuenta con reservas para el presente trimestre reportado.

h) Cambios en políticas contables y corrección de errores.

No hubo cambios en políticas contables y/o corrección de errores en el presente periodo.

i) Reclasificaciones.



GOBIERNO DEL ESTADO
DE OAXACA

Durante este periodo no se realizaron reclasificaciones.

j) Depuración y Cancelación de saldos.

Durante este periodo no se realizaron depuraciones y/o cancelaciones de saldos.

6. Posición en Moneda Extranjera y Protección por Riesgo Cambiario

Durante este periodo no se realizaron posición en moneda extranjera y/o protección por riesgo de cambio.

7. Reporte Analítico del Activo:

a) **Vida útil, porcentajes de depreciación y amortización utilizados en los diferentes tipos de activos, o el importe de las pérdidas por deterioro reconocidas;** En las Reglas Específicas del Registro y Valoración del Patrimonio se definió como vida útil de un activo, al período durante el que se espera utilizar el activo por parte del ente público, en este mismo documento se menciona que se considerará que un activo tiene una vida útil indefinida cuando, sobre la base de un análisis de todos los factores relevantes, no exista un límite previsible al período a lo largo del cual se espera que el activo genere rendimientos económicos o potencial de servicio para el ente público o a la utilización en la producción de bienes y servicios públicos. Con base en estas reglas, la entidad determinó que sus bienes tienen una vida útil definida dependiendo de los porcentajes por lo cual se deprecian, deterioran o amortizan.

b) **Cambios en el porcentaje de depreciación y amortización y en el valor de los activos ocasionado por deterioro**

Durante este periodo no se realizaron cambios en dicho concepto.

c) **Importe de los gastos capitalizados en el ejercicio, tanto financieros como de investigación y desarrollo**

Durante este periodo no se realizaron gastos en dicho concepto.

d) **Riesgos por tipos de cambio o tipo de interés de las inversiones financieras**

Durante este periodo no hubo riesgos por tipos de cambio o de interés en el periodo reportado.

e) **Valor en el ejercicio de los bienes construidos por la Entidad**

En el presente periodo reportado, no hubo algún valor en el ejercicio de los bienes construidos por la Entidad.

f) **Otras circunstancias de carácter significativo que afecten el activo, tales como bienes en garantía, señalados en embargos, litigios, títulos de inversiones, entregados en garantías, baja significativa del valor de inversiones financieras, etc**

No se realizaron ningún tipo de circunstancias de carácter significativo que afecte al activo.

g) **Desmantelamiento de Activos, procedimientos, implicaciones, efectos contables**



GOBIERNO DEL ESTADO
DE OAXACA

Durante este periodo no se realizaron Desmantelamiento de Activos, procedimientos, implicaciones, efectos contables.

h) Administración de activos; planeación con el objetivo de que el ente los utilice de manera más efectiva

No se llevo a cabo algún tipo de administración de activos en el presente periodo reportado.

8. Fideicomisos, Mandatos y Análogos.

No aplicable para el Instituto, de acuerdo a su Decreto de creación.

9. Reporte de la Recaudación.

El Instituto no opera como recaudadora de ningún tipo, de acuerdo a su Decreto de creación.

10. Información sobre la Deuda y el Reporte Analítico de la Deuda:

Se informa bajo el concepto de otros Pasivos, el cual de detalla en los reportes contables presentados.

11. Calificaciones otorgadas.

No se cuenta con calificaciones otorgadas o certificaciones.

12. Proceso de Mejora.

a) Principales Políticas de control interno.

Realizar una gestión presupuestaria más eficiente ante la instancia correspondiente a efectos de cumplir con los objetivos y programas encaminados a la generación de resultados en los programas de cultura para la derrama económica en el Estado de Oaxaca.

b) Medidas de desempeño financiero, metas y alcance.

Para la consecución de los objetivos y programas se atenderá a lo dispuesto en la normatividad Gubernamental en materia presupuestaria y financiera a efectos de dar continuidad a los proyectos establecidos en el Presupuesto de Egresos.

13. Información por Segmentos.

No presenta alguna información segmentada en el presente periodo.

14. Eventos Posteriores al Cierre.

Durante el presente periodo reportado, no hubo eventos posteriores al cierre.

15. Partes Relacionadas.

No hubo partes relacionadas en el presente periodo.

16. Responsabilidad sobre la presentación razonable de la información financiera.

Estas Notas a los estados financieros fueron autorizadas para su emisión el día 31 del mes de diciembre del 2024, por el Mtro. Fernando Molina Herbert en su carácter de Director General del Instituto del Patrimonio Cultural del Estado de Oaxaca.



GOBIERNO DEL ESTADO
DE OAXACA

Bajo protesta de decir verdad declaro que los Estados Financieros y sus Notas, son razonablemente correctas y son responsabilidad del emisor.

NOTAS DE DESGLOSE.

I) NOTAS AL ESTADO DE ACTIVIDADES

1. Ingresos y otros beneficios

Se clasifican de manera armónica permitiendo una clasificación de los ingresos presupuestarios acorde a las disposiciones legales, así como a las normas y criterios contables aplicables, dando como resultado la siguiente información, los ingresos corresponden a los recursos recaudados en el periodo y asciende al importe de **\$596'748,492** y que representa el 100% de los recursos que fueron comprometidos, devengados, ejercidos y pagados a través de las cuentas por liquidar certificadas durante el periodo Enero – Diciembre del Ejercicio 2024.

2. Gastos y Otras Pérdidas

Por lo que se refiere al ejercicio de gastos y otras pérdidas se integra de acuerdo a la clasificación del plan de cuentas a través de -Transferencias a Fideicomisos, mandatos o análogos, integrados por; servicios personales, materiales, suministros y servicios generales que fueron comprometidos y devengados de las partidas presupuestarias contenidas en el clasificador por objeto del gasto, asciende por la cantidad de **\$16'709,100.**

II) NOTAS AL ESTADO DE SITUACION FINANCIERA

El Estado de Situación Financiera muestra la posición financiera de la entidad y tiene como propósito revelar información relativa a los recursos, derechos y obligaciones, que se clasifican en rubros de acuerdo a su disponibilidad de liquidez a igual que sus obligaciones, con relación a su exigibilidad.

CUENTAS	EJERCICIO FISCAL 2024	EJERCICIO FISCAL 2023
ACTIVO CIRCULANTE		
Efectivo y equivalentes	12'357,930	1'294,881
Derechos a recibir efectivo o equivalentes	159'184,029	100'449,294
Derechos a recibir bienes o servicios	5'657,541	1'829,130
Total de Activo Circulante	177'199,499	103'573,305
Bienes inmuebles, infraestructura y construcciones en proceso	1'426,224,472	853'897,497



GOBIERNO DEL ESTADO
DE OAXACA

Bienes muebles	7'302,484	2'279,244
Depreciación, deterioro y amortización acumulada	-954,749	-502,784
Total de Activo no Circulante	1'432,572,208	855'673,957
TOTAL DEL ACTIVO	1'609,771,707	959'247,262

ACTIVO.

ACTIVO CIRCULANTE

Efectivo y Equivalentes.

En este apartado se describen los recursos monetarios disponibles de enero a diciembre del ejercicio fiscal 2024, con un saldo total de \$12'357,930 que conforman el 7 % del Activo Circulante, el cual se integra del total de recursos de las cuentas bancarias que se tienen para la ejecución de los gastos de operación y obras de la Entidad.

Derechos a recibir Efectivo o Equivalentes y bienes o servicios.

Representa operaciones a corto plazo en cuentas por cobrar por un porcentaje del 93 % del activo circulante integrado por: retenciones de impuesto sobre sueldos y salarios, retenciones de cuotas de seguridad social, infonavit, seguro de vida y otros deudores diversos por las cuentas por liquidar certificadas.

DERECHO A RECIBIR EFECTIVO O EQUIVALENTES	EJERCICIO FISCAL 2024	EJERCICIO FISCAL 2023
Cuentas por cobrar a c. p.		3,240
Deudores diversos por cobrar a c. p.	156'959,722	98'221,747
Ingresos por recuperar a c. p.	598	598
Otros derechos a recibir efectivo o equivalentes a c. p.	2'223,709	2'223,709
TOTAL	159'184,029	100'449,294

DERECHOS A RECIBIR BIENES O SERVICIOS	EJERCICIO FISCAL 2024	EJERCICIO FISCAL 2023
Anticipo a contratistas por obras públicas a c. p.	5'657,541	1'829,130
TOTAL	5'657,541	1'829,130



GOBIERNO DEL ESTADO
DE OAXACA

Inventarios

No aplica

Almacenes

No aplica

Inversiones Financieras

No aplica

ACTIVO NO CIRCULANTE

Bienes Inmuebles Infraestructura y Construcciones en Proceso

El rubro de Bienes Inmuebles del Instituto del Patrimonio Cultural del Estado de Oaxaca, está integrado de la siguiente forma:

CUENTA	EJERCICIO FISCAL 2024	EJERCICIO FISCAL 2023
Construcciones en proceso en bienes de dominio publico	1'426,224,472	853,897,497
TOTAL	1'426,224,472	853,897,497

Estas cuentas corresponden a contratos de obra pública que están en ejecución.

Bienes Muebles

El rubro de Bienes Muebles del Instituto del Patrimonio Cultural del Estado de Oaxaca, está integrado de la siguiente forma:

CUENTA	EJERCICIO FISCAL 2024	EJERCICIO FISCAL 2023
Mobiliario y Equipo de Administración	1,418,894	1,344,654
Mobiliario y Equipo Educativo y Recreativo	23,869	23,869
Vehículos y Equipo de Transporte	5'776,001	827,001
Maquinaria, Otros Equipos y Herramientas	83,720	83,720
Depreciación acumulada de mobiliario y equipo de administración	-954,749	-502,784
TOTAL	7,302,484	2,279,244



GOBIERNO DEL ESTADO
DE OAXACA

De enero a diciembre del ejercicio fiscal 2024, el saldo del rubro de Bienes Muebles es de **\$7'302,484** mencionando que estas cuentas tuvieron movimiento debido a la adquisición de 3 equipos de cómputo y traspaso definitivo de 10 vehículos de motor por parte de la Secretaría de Administración a este Instituto a través del oficio: SA/DA/IJOI/DBSBL/2226/2024.

PASIVO

El saldo de este rubro, asciende la cantidad de **\$168'451,105** y muestra básicamente a los Pasivos Circulantes, que corresponden a los compromisos de pagos adquiridos durante el periodo de enero a diciembre del 2024 con proveedores por adquisición de bienes y contratación de servicios, retenciones de impuestos por pagar a corto plazo, impuesto sobre sueldos y salarios, retenciones del sistema de seguridad social y crédito Infonavit.

Cuentas y Documentos por pagar

En éstos inciden el 100% de los pasivos derivados de operaciones normales de la entidad, mismas que serán pagadas en el momento que la Tesorería de la Secretaría de Finanzas ministre el recurso, devengadas y contabilizadas en cada uno de los periodos correspondientes, lo constituyen las obligaciones cuyo vencimiento será en un periodo menor o igual a doce meses; a continuación, se relacionan las cuentas que integran este rubro.

En este ejercicio fue ministrada la cantidad de \$20,000 para fondo rotatorio permitiendo atender necesidades urgentes de la entidad.

PASIVO CIRCULANTE.

CUENTAS	EJERCICIO FISCAL 2024	EJERCICIO FISCAL 2023
Cuentas por Pagar a Corto Plazo		
Proveedores por Pagar a Corto Plazo	79,118	79,118
Contratistas por Obras Públicas por Pagar a C. P.	19'029,520	86'255,714
Transferencias Otorgadas por Pagar a C.P.	998,436	1'043,267
Retenciones y Contribuciones por Pagar a Corto Plazo	4'533.304	2'345,275
Otras Cuentas por Pagar a Corto Plazo	143'810,727	12'739,713
TOTAL	168'451,105	102'463,087

Una vez que se realice la entrega-recepción de las obras ejecutadas en los ejercicios de 2019, 2020, 2021, 2022 y 2023, estos saldos se cancelarán enviándolos al gasto del ejercicio.



GOBIERNO DEL ESTADO
DE OAXACA



PATRIMONIO CULTURAL
INSTITUTO DEL PATRIMONIO CULTURAL

III) NOTAS AL ESTADO DE VARIACIÓN EN LA HACIENDA PÚBLICA

Variaciones de la hacienda Pública/Patrimonio Neto del ejercicio Hacienda Pública / Patrimonio generado

(1) Variaciones de la hacienda Pública/Patrimonio Neto	VARIACIONES
Hacienda Pública/Patrimonio Periodo Enero – Diciembre 2024	\$240,404
Resultados de Ejercicios Anteriores 2023	856'543,771
Cambios en la Hacienda Pública/Patrimonio contribuido neto de 2024	4'949,000
Variaciones de la Hacienda Pública /Patrimonio generado neto de 2024	579'587,428
Saldo Neto en la Hacienda Pública/Patrimonio Periodo Enero – Diciembre 2024	\$1,441'320,603

IV) NOTAS AL ESTADO DE FLUJOS DE EFECTIVO

Se refleja el origen y aplicación de los recursos en flujo de efectivo por las actividades de; Operación, Inversión y Financiamiento, las cuales se representan en Efectivo y Equivalentes.

Efectivo y equivalentes.

El análisis de los saldos inicial y final que figuran en la última parte del Estado de Flujo de Efectivo en la cuenta de efectivo y equivalentes determinado, por actividad de operación, inversión y financiamientos es como sigue.

Concepto	EJERCICIO 2024	EJERCICIO 2023
Efectivo	0	0
Bancos / Tesorería	0	0
Bancos / Dependencias y otros	12'357,930	1'294,881
Inversiones temporales (hasta 3 meses)	0	0
Fondos con afectación específica	0	0

"Cuarto Informe Trimestral Enero-Diciembre del Ejercicio 2024"



GOBIERNO DEL ESTADO
DE OAXACA



PATRIMONIO CULTURAL
INSTITUTO DEL PATRIMONIO CULTURAL

Depósitos de fondos de terceros en garantía y/o administración	0	0
Otros efectivos y equivalentes	0	0
Total de Efectivos y Equivalentes	12'357,930	1'294,881

Conciliación de los Flujos de Efectivo Netos de las Actividades de Operación y los saldos de resultados del Ejercicio (Ahorro/Desahorro)

Conciliación de los Flujos de Efectivo Netos de las Actividades de Operación y los saldos de resultados del Ejercicio Ahorro/Desahorro	EJERCICIO 2024	EJERCICIO 2023
Resultado del Ejercicio Ahorro/Desahorro	0	0
Movimientos de partida o rubros que no afectan al efectivo	0	0
Depreciación	451,965	0
Amortización	0	0
Incrementos en las provisiones	0	0
Incremento en inversiones producido por revaluación	0	0
Ganancia/pérdida en venta de propiedad, planta y equipo	0	0
Partidas extraordinarias	0	0

V) CONCILIACIÓN ENTRE LOS INGRESOS PRESUPUESTARIOS Y CONTABLES

1. Ingresos Presupuestarios	596'748,492
2. Más ingresos contables no presupuestarios	
Ingresos financieros Incremento por variación de Inventarios Disminución del exceso de estimaciones por pérdida o deterioro u obsolescencia Disminución del exceso por provisiones Otros Ingresos y beneficios varios Otros ingresos contables no presupuestarios	
3. Menos ingresos contables no presupuestarios	
Productos de capital Aprovechamientos de capital Ingresos derivados de financiamiento	

"Cuarto Informe Trimestral Enero-Diciembre del Ejercicio 2024"



GOBIERNO DEL ESTADO
DE OAXACA



PATRIMONIO CULTURAL
INSTITUTO DEL PATRIMONIO CULTURAL

Otros ingresos presupuestarios no contables

4. Ingresos contables (4=1+2-3)	596'748,492

VI) CONCILIACIÓN ENTRE LOS EGRESOS PRESUPUESTARIOS Y CONTABLES

1. Egresos Presupuestarios	16'709,100
2. Menos egresos presupuestarios no contables	0
Materiales y Suministros Mobiliario y equipo de administración Mobiliario y equipo educacional y recreativo Equipo e instrumental médico y de laboratorio Vehículos y equipo de transporte Equipo de defensa y seguridad Maquinaria, otros equipos y herramientas Bienes inmuebles Activos intangibles Obra pública en Bienes de Dominio Público Obra pública en Bienes propios Proyectos Productivos y Acciones de Fomento Acciones y participaciones de capital Compra de títulos y valores Concesión de Préstamos Inversiones en fideicomisos, mandatos y otros análogos Provisiones para contingencias y otras erogaciones especiales Amortización de la deuda pública Adeudos de ejercicios fiscales anteriores (ADEFAS) Otros Egresos Presupuestales No Contables	

"Cuarto Informe Trimestral Enero-Diciembre del Ejercicio 2024"



GOBIERNO DEL ESTADO
DE OAXACA



PATRIMONIO CULTURAL
INSTITUTO DEL PATRIMONIO CULTURAL

3. Más gastos contables no presupuestarios	451,965
Estimaciones, depreciaciones, deterioros, obsolescencia y amortizaciones	451,965
Provisiones	
Disminución de inventarios	
Aumento por insuficiencia de estimaciones por pérdida odeterioro u obsolescencia	
Aumento por insuficiencia de provisiones	
Otros Gastos	
Otros Gastos Contables No Presupuestales	
4. Egresos contables (4=1+2-3)	17'161,065

NOTAS DE MEMORIA (CUENTAS DE ORDEN)

Las cuentas de orden se utilizan para registrar movimientos de valores que no afecten o modifiquen el balance del ente contable, sin embargo, su incorporación en libros es necesaria con fines de recordatorio contable, de control y en general sobre los aspectos administrativos, o bien, para consignar sus derechos o responsabilidades contingentes que puedan o no presentarse en el futuro; las cuentas que se manejan para efectos de este informe son las presupuestarias de egresos emitidas y autorizadas por el Consejo Nacional de Armonización Contable para la vinculación de los momentos contables, reflejado en la última parte de la balanza de comprobación, que se detallan a continuación.

CUENTAS DE ORDEN PRESUPUESTARIAS DE INGRESOS	
CONCEPTO	2024
Ley de Ingresos Estimada	NO APLICA
Ley de Ingresos por Ejecutar	
Modificacion a la Ley de Ingresos Estimada	
Ley de Ingresos Devengada	
Ley de Ingresos Recaudada	



GOBIERNO DEL ESTADO
DE OAXACA



PATRIMONIO CULTURAL
INSTITUTO DEL PATRIMONIO CULTURAL

CUENTAS DE ORDEN PRESUPUESTARIAS DE EGRESOS	
CONCEPTO	2024
Presupuesto de Egresos Aprobado	8'599,145
Presupuesto de Egresos Por Ejercer	263,229
Presupuesto de Egresos Modificado	598'062,902
Presupuesto de Egresos Comprometido	597'799,673
Presupuesto de Egresos Devengado	589'110,315
Presupuesto de Egresos Ejercido	589'110,315
Presupuesto de Egresos Pagado	583'656,399

Lugar y fecha de generación: Tlalixtac de Cabrera, Oaxaca; a 31 de diciembre de 2024.

Bajo protesta de decir verdad declaro que los Estados Financieros y sus Notas, son razonablemente correctas y son responsabilidad del emisor.


C.P. EDGAR URBINA CHÁVEZ
Jefe de la Unidad Administrativa




MTRO. FERNANDO MOLINA HERBERT
Director General

"Cuarto Informe Trimestral Enero-Diciembre del Ejercicio 2024"



GOBIERNO DEL ESTADO
DE OAXACA

GOBIERNO DEL ESTADO DE OAXACA
UR: 528

Estado Analítico de Ingresos
Del 1 de enero al 31 de diciembre 2024
(Cifras en Pesos)



PATRIMONIO CULTURAL
INSTITUTO DEL PATRIMONIO CULTURAL

Rubro de Ingresos	Ingreso					Diferencia (6= 5 - 1)
	Estimado	Ampliaciones y Reducciones	Modificado	Devengado	Recaudado	
	(1)	(2)	(3= 1 + 2)	(4)	(5)	
Impuestos						0
Cuotas y Aportaciones de Seguridad Social						0
Contribuciones de Mejoras						0
Derechos						0
Productos						0
Aprovechamientos						0
Ingresos por Venta de Bienes, Prestación de Servicios y Otros Ingresos						0
Participaciones, Aportaciones, Convenios, Incentivos Derivados de la Colaboración Fiscal y Fondos Distintos de Aportaciones						0
Transferencias, Asignaciones, Subsidios y Subvenciones, y Pensiones y Jubilaciones	8,599,145	589,448,790	598,047,935	589,110,315	589,110,315	580,511,170
Ingresos Derivados de Financiamientos						0
Total	8,599,145	589,448,790	598,047,935	589,110,315	589,110,315	580,511,170
Ingresos excedentes						580,511,170

Estado Analítico de Ingresos Por Fuente de Financiamiento	Ingreso					Diferencia (6= 5 - 1)
	Estimado	Ampliaciones y Reducciones	Modificado	Devengado	Recaudado	
	(1)	(2)	(3= 1 + 2)	(4)	(5)	
Ingresos del Poder Ejecutivo Federal o Estatal y de los Municipios	0	0	0	0	0	0
Impuestos						
Cuotas y Aportaciones de Seguridad Social						
Contribuciones de Mejoras						
Derechos						
Productos						
Aprovechamientos						
Participaciones, Aportaciones, Convenios, Incentivos Derivados de la Colaboración Fiscal y Fondos Distintos de Aportaciones						
Transferencias, Asignaciones, Subsidios y Subvenciones, y Pensiones y Jubilaciones			0			0
Ingresos de los Entes Públicos de los Poderes Legislativo y Judicial, de los Órganos Autónomos y del Sector Paraestatal o Paramunicipal, así como de las Empresas Productoras del Estado	8,599,145	589,448,790	598,047,935	589,110,315	589,110,315	580,511,170
Cuotas y Aportaciones de Seguridad Social						
Productos						
Ingresos por Venta de Bienes, Prestación de Servicios y Otros Ingresos						
Transferencias, Asignaciones, Subsidios y Subvenciones, y Pensiones y Jubilaciones	8,599,145	589,448,790	598,047,935	589,110,315	589,110,315	580,511,170
Ingresos Derivados de Financiamientos						
Ingresos Derivados de Financiamientos						
Total	8,599,145	589,448,790	598,047,935	589,110,315	589,110,315	580,511,170
Ingresos excedentes						580,511,170

ESTADO ANALITICO DEL EJERCICIO DEL PRESUPUESTO DE EGRESOS
CLASIFICACION POR OBJETO DEL GASTO (CAPITULO-CONCEPTO)

Cve	Concepto	Aprobado 1	Ampliaciones / Reducciones 2= (3-1)	Modificado 3 = (1+2)	Devengado 4	Pagado 5	Subejercicio 6 = (3-4)
528	INSTITUTO DEL PATRIMONIO CULTURAL DEL ESTADO DE OAXACA						
4	TRANSFERENCIAS, ASIGNACIONES, SUBSIDIOS Y OTRAS AYUDAS	8,599,145.11	8,109,955.33	16,709,100.44	16,709,100.44	16,378,374.73	0.00
1	TRANSFERENCIAS INTERNAS Y ASIGNACIONES AL SECTOR PÚBLICO	8,599,145.11	8,109,955.33	16,709,100.44	16,709,100.44	16,378,374.73	0.00
5	BIENES MUEBLES, INMUEBLES E INTANGIBLES	0.00	74,240.00	74,240.00	74,240.00	74,240.00	0.00
1	MOBILIARIO Y EQUIPO DE ADMINISTRACIÓN	0.00	74,240.00	74,240.00	74,240.00	74,240.00	0.00
6	INVERSIÓN PÚBLICA	0.00	581,264,594.95	581,264,594.95	572,326,974.86	567,203,784.61	8,937,620.09
1	OBRA PÚBLICA EN BIENES DE DOMINIO PÚBLICO	0.00	581,264,594.95	581,264,594.95	572,326,974.86	567,203,784.61	8,937,620.09
	TOTAL DEPENDENCIA / ENTIDAD	8,599,145.11	589,448,790.28	598,047,935.39	589,110,315.30	583,656,399.34	8,937,620.09



ESTADO ANALITICO DEL EJERCICIO DEL PRESUPUESTO DE EGRESOS
CLASIFICACION ECONOMICA (POR TIPO DE GASTO)

Cve	Concepto	Aprobado 1	Ampliaciones / Reducciones 2= (3-1)	Modificado 3 = (1+2)	Devengado 4	Pagado 5	Subejercicio 6 = (3-4)
528	INSTITUTO DEL PATRIMONIO CULTURAL DEL ESTADO DE OAXACA						
1	GASTO CORRIENTE	8,599,145.11	8,109,955.33	16,709,100.44	16,709,100.44	16,378,374.73	0.00
2	GASTO DE CAPITAL	0.00	581,338,834.95	581,338,834.95	572,401,214.86	567,278,024.61	8,937,620.09
	TOTAL DEPENDENCIA / ENTIDAD:	8,599,145.11	589,448,790.28	598,047,935.39	589,110,315.30	583,656,399.34	8,937,620.09



ESTADO ANALITICO DEL EJERCICIO DEL PRESUPUESTO DE EGRESOS
CLASIFICACION ADMINISTRATIVA

Cve	Concepto	Aprobado 1	Ampliaciones / Reducciones 2 = (3-1)	Modificado 3 = (1+2)	Devengado 4	Pagado Transferido 5	Subejercicio 6 = (3-4)
5	ORGANISMOS PÚBLICOS DESCENTRALIZADOS	8,599,145.11	589,448,790.28	598,047,935.39	589,110,315.30	583,656,399.34	8,937,620.09
28	INSTITUTO DEL PATRIMONIO CULTURAL DEL ESTADO DE OAXACA	8,599,145.11	589,448,790.28	598,047,935.39	589,110,315.30	583,656,399.34	8,937,620.09
	TOTAL DEL GASTO:	8,599,145.11	589,448,790.28	598,047,935.39	589,110,315.30	583,656,399.34	8,937,620.09



ESTADO ANALITICO DEL EJERCICIO DEL PRESUPUESTO DE EGRESOS
CLASIFICACION FUNCIONAL (FINALIDAD Y FUNCION)

Cve	Concepto	Aprobado 1	Ampliaciones / Reducciones 2= (3-1)	Modificado 3 = (1+2)	Devengado 4	Pagado 5	Subejercicio 6 = (3-4)
528	INSTITUTO DEL PATRIMONIO CULTURAL DEL ESTADO DE OAXACA						
2	DESARROLLO SOCIAL	8,599,145.11	589,448,790.28	598,047,935.39	589,110,315.30	583,656,399.34	8,937,620.09
3	SALUD	8,599,145.11	589,448,790.28	598,047,935.39	589,110,315.30	583,656,399.34	8,937,620.09
	TOTAL DEPENDENCIA / ENTIDAD	8,599,145.11	589,448,790.28	598,047,935.39	589,110,315.30	583,656,399.34	8,937,620.09



GOBIERNO DEL ESTADO
DE OAXACA

**ENDEUDAMIENTO NETO
DEL 01 DE ENERO AL 31 DE DICIEMBRE DEL EJERCICIO 2024
(Pesos)**



Identificación de Crédito o Instrumento	Contratación/Colocación	Amortización	Endeudamiento Neto
	A	B	C= A - B
Créditos Bancarios			
			0
			0
			0
			0
			0
			0
			0
			0
			0
			0
			0
Total Créditos Bancarios	0	0	0
Otros Instrumentos de Deuda			
			0
			0
			0
			0
			0
			0
			0
			0
			0
			0
Total Otros Instrumentos de Deuda	0	0	0
TOTAL	0	0	0

NO APLICA



GOBIERNO DEL ESTADO
DE OAXACA

**INTERESES DE LA DEUDA
DEL 01 DE ENERO AL 31 DE DICIEMBRE DEL EJERCICIO 2024
(Pesos)**



Identificación de Crédito o Instrumento	Devengado	Pagado
Créditos Bancarios		
Total de Intereses de Créditos Bancarios	0	0
Otros Instrumentos de Deuda		
Total de intereses de Otros Instrumentos de Deuda	0	0
TOTAL	0	0

NO APLICA



GOBIERNO DEL ESTADO
DE OAXACA

**INDICADORES DE POSTURA FISCAL
DEL 01 DE ENERO AL 31 DE DICIEMBRE DEL EJERCICIO 2024
(Pesos)**



Concepto	Estimado	Devengado	Pagado
I. Ingresos Presupuestarios	0	0	0
1. Ingresos del Gobierno de la Entidad Federativa			
2. Ingresos del Sector Paraestatal			
II. Egresos Presupuestarios	0	0	0
3. Egresos del Gobierno de la Entidad Federativa			
4. Egresos del Sector Paraestatal			
III. Balance Presupuestario (Superávit o Déficit)	0	0	0

Concepto	Estimado	Devengado	Pagado
III. Balance Presupuestario (Superávit o Déficit)	0	0	0
IV. Intereses, Comisiones y Gastos de la Deuda			
V. Balance Primario (Superávit o Déficit)	0	0	0

Concepto	Estimado	Devengado	Pagado
A. Financiamiento			
B. Amortización de la deuda			
C. Endeudamiento ó desendeudamiento	0	0	0



ESTADO ANALITICO DEL EJERCICIO DEL PRESUPUESTO DE EGRESOS
RESUMEN POR PROGRAMA PRESUPUESTARIO

Clave	Concepto	Aprobado 1	Ampliaciones / Reducciones 2= (3-1)	Modificado 3 = (1+2)	Devengado 4	Pagado 5	Subejercicio 6 = (3-4)
5	ORGANISMOS PÚBLICOS DESCENTRALIZADOS	8,599,145.11	589,448,790.28	598,047,935.39	589,110,315.30	583,656,399.34	8,937,620.09
28	INSTITUTO DEL PATRIMONIO CULTURAL DEL ESTADO DE OAXACA	8,599,145.11	589,448,790.28	598,047,935.39	589,110,315.30	583,656,399.34	8,937,620.09
1	PROGRAMAS	8,599,145.11	589,448,790.28	598,047,935.39	589,110,315.30	583,656,399.34	8,937,620.09
2	DESEMPEÑO DE LAS FUNCIONES	8,599,145.11	589,448,790.28	598,047,935.39	589,110,315.30	583,656,399.34	8,937,620.09
	TOTAL DEPENDENCIA / ENTIDAD	8,599,145.11	589,448,790.28	598,047,935.39	589,110,315.30	583,656,399.34	8,937,620.09

REPORTE DE AVANCE DE GESTIÓN UR 528 - INSTITUTO DEL PATRIMONIO CULTURAL DEL ESTADO DE OAXACA CUARTO TRIMESTRE 2024



Gobierno del Estado

OBJETIVO INSTITUCIONAL: -CONTRIBUIR A PRESERVAR, PROMOVER Y DIFUNDIR EL PATRIMONIO HISTÓRICO TANGIBLE DE OAXACA COMO ELEMENTO CLAVE DE LA IDENTIDAD.
ALINEACIÓN PED:

EJE: 05-INFRAESTRUCTURA Y SERVICIOS PÚBLICOS PARA EL DESARROLLO DE OAXACA
TEMA: 06-PATRIMONIO CULTURAL MATERIAL
OBJETIVO: 01-CONTRIBUIR A LA PRESERVACIÓN, PROMOCIÓN Y DIFUSIÓN DEL PATRIMONIO CULTURAL MATERIAL DE OAXACA
ESTRATEGIA: 01-FORTALECER LA INTEGRIDAD DEL PATRIMONIO CULTURAL MATERIAL OAXAQUEÑO
LÍNEAS DE ACCIÓN: 02-IMPULSAR PROYECTOS DE INTERVENCIÓN PARA EL RESCATE Y CONSERVACIÓN DEL PATRIMONIO CULTURAL MATERIAL
UE: 001-INSTITUTO DEL PATRIMONIO CULTURAL DEL ESTADO DE OAXACA

MATRIZ DE INDICADORES PARA RESULTADOS:

FIN: CONTRIBUIR A LA PRESERVACION , PROMOCIÓN Y DIFUSIÓN DE LOS INMUEBLES HISTORICOS Y/O ARTISTICOS DEL ESTADO
PROPÓSITO: PATRIMONIO MATERIAL CULTURAL SALVAGUARDADOS DEL ESTADO DE OAXACA
COMPONENTE: 118-PROYECTO DE INTERVENCIÓN PARA LA PRESERVACION Y/O CONSERVACION DEL INMUEBLE HISTORICO Y ARTISTICO DEL ESTADO DESARROLLADO
ACTIVIDAD: 430-RESTAURACIÓN DE INMUEBLE HISTORICO Y/O ARTISTICO DEL ESTADO

ESTRUCTURA PROGRAMATICA							
PROGRAMA		SUBPROGRAMA		PROYECTO		OBRA/ACTIVIDAD	
126-SALVAGUARDA DEL PATRIMONIO CULTURAL MATERIAL		01-DESARROLLAR PROYECTOS DE INTERVENCIÓN PARA LA PRESERVACIÓN Y/O CONSERVACIÓN DE LOS INMUEBLES HISTÓRICOS Y ARTÍSTICOS DEL ESTADO		000--		001-ADMINISTRACION Y OPERACION DE LOS SERVICIOS PARA CONTRIBUIR A LA PRESERVACION Y PROMOCION DEL PATRIMONIO CON VALOR HISTORICO Y ARTISTICO.	
POBLACIÓN O ÁREA DE ENFOQUE POTENCIAL	ATRIBUTO DE LA POBLACIÓN O ÁREA DE ENFOQUE:	INMUEBLE HISTÓRICO Y/O ARTÍSTICO DEL ESTADO	HOMBRES:	0	MUJERES:	0	TOTAL: 7500

PRESUPUESTO ANUAL							
Aprobado	Ampliación	Reducción	Modificado	EJERCIDO T1	EJERCIDO T2	EJERCIDO T3	EJERCIDO T4
8,599,145.11	11,284,258.81	3,100,063.48	16,783,340.44	3,507,962.23	3,701,061.61	3,202,145.53	6,372,171.07
TOTAL EJERCIDO AL TRIMESTRE VIGENTE							16,783,340.44

PRESUPUESTO TRIMESTRAL DE LA ACTIVIDAD							
Aprobado	Modificado	Comprometido	Devengado	Ejercido	% de Ejercido Vs. Modificado		
2,237,643.34	6,372,171.07	6,372,171.07	6,372,171.07	6,372,171.07	100.00		

DATOS DEL INDICADOR							
Nombre :	PORCENTAJE DE PATRIMONIOS CULTURALES Y ARTÍSTICOS RESTAURADOS			Número de Indicador :	2179		
Definición :	MIDE EL PORCENTAJE DE PATRIMONIOS CULTURALES Y ARTÍSTICOS RESTAURADOS						
Método de Cálculo :	(NÚMERO DE PATRIMONIOS CULTURALES Y ARTÍSTICOS RESTAURADOS/ TOTAL DE PATRIMONIOS CULTURALES Y ARTÍSTICOS A RESTAURAR SOLICITADOS AL INPAC)*100						
Tipo	Dimensión	Frecuencia de Medición	Forma de cálculo del indicador	Tipo de Valor	Sentido Esperado		
GESTIÓN	EFICACIA	TRIMESTRAL	PORCENTAJE	FLUJO	ASCENDENTE		

MEDIOS DE VERIFICACIÓN / FUENTE INFORMACIÓN				SUPUESTO			
TABLERO DE CONTROL DE METAS, DE ACUERDO AL PROGRAMA ANUAL DEL INPAC 2024; GENERADO POR UNIDAD ADMINISTRATIVA. https://docs.google.com/spreadsheets/d/1B7U-X4Uas2_bvvrjrsEXJR2Txm06xinoH/edit#gid=15544952				INSTANCIAS NORMATIVAS CUMPLAN EN TIEMPO Y FORMA CON LAS FACTIBILIDADES TECNICAS Y NORMATIVAS.			

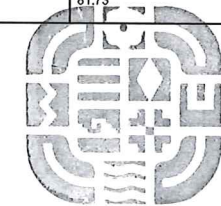
DATOS DE LA META							
Definición de la variable Meta:	1 - NÚMERO DE PATRIMONIOS CULTURALES Y ARTÍSTICOS RESTAURADOS						
Unidad de medida:	25 - NÚMERO						

LÍNEA BASE				VALOR PROGRAMADO ANUAL			
AÑO	VALOR	0.00		AÑO	2024	VALOR	310.00

METAS	AVANCE TRIMESTRAL OBRA/ACTIVIDAD				CUMPLIMIENTO DE METAS	
	1er.TRIMESTRE	2o.TRIMESTRE	3er.TRIMESTRE	4o.TRIMESTRE		
PROGRAMACIÓN INICIAL	65.00	75.00	95.00	75.00	T1+T2+T3+T4	310.00
PROGRAMACIÓN ACTUALIZADA	130.00	94.00	104.00	83.00	T1+T2+T3+T4	411.00
METAS ALCANZADAS	130.00	79.00	85.00	75.00	T1+T2+T3+T4	369.00
PORCENTAJE ALCANZADO TRIMESTRAL	100.00	84.04	81.73	90.36	PORCENTAJE ALCANZADO ANUAL	89.78

PORCENTAJE DE CUMPLIMIENTO ALCANZADO EN EL TRIMESTRE: 90.36 %

JEFE ADMINISTRATIVO
EDGAR URBINA CHAVEZ
JEFE DE LA UNIDAD ADMINISTRATIVA



PATRIMONIO CULTURAL
INSTITUTO DEL PATRIMONIO CULTURAL DEL ESTADO DE OAXACA
2022-2026

TITULAR DE LA DEPENDENCIA/ENTIDAD
FERNANDO MOLINA HERBERT
DIRECTOR GENERAL

**REPORTE DE AVANCE DE GESTIÓN
UR 528 - INSTITUTO DEL PATRIMONIO CULTURAL DEL ESTADO DE OAXACA
CUARTO TRIMESTRE 2024**





Gobierno del Estado

UE: 001-INSTITUTO DEL PATRIMONIO CULTURAL DEL ESTADO DE OAXACA

ESTRUCTURA PROGRAMATICA										
PROGRAMA		SUBPROGRAMA		PROYECTO			OBRA/ACTIVIDAD			
126-SALVAGUARDA DEL PATRIMONIO CULTURAL MATERIAL		01-DESARROLLAR PROYECTOS DE INTERVENCIÓN PARA LA PRESERVACIÓN Y/O CONSERVACIÓN DE LOS INMUEBLES HISTÓRICOS Y ARTÍSTICOS DEL ESTADO		031-RECONSTRUCCIÓN DEL RETABLO DE SAN FRANCISCO DE ASÍS, SAN FRANCISCO YATEE, SAN ILDEFONSO VILLA ALTA, OAXACA.			001-RETABLO DE SAN FRANCISCO DE ASÍS			
Población o Área de Enfoque Potencial	Atributo de la Población o Área de Enfoque:	INMUEBLE HISTÓRICO Y/O ARTÍSTICO DEL ESTADO		HOMBRES:	0	MUJERES:	0	TOTAL:	7500	
PRESUPUESTO ANUAL										
Aprobado	Ampliación	Reducción	Modificado	EJERCIDO T1		EJERCIDO T2		EJERCIDO T3		
0.00	800,000.00	0.00	800,000.00	800,000.00		0.00		0.00		
TOTAL EJERCIDO AL TRIMESTRE VIGENTE								800,000.00		
PRESUPUESTO TRIMESTRAL DE LA ACTIVIDAD										
Aprobado		Modificado		Comprometido		Devengado		Ejercido		
0.00		0.00		0.00		0.00		0.00		
DATOS DEL INDICADOR										
Nombre : PORCENTAJE DE PATRIMONIOS CULTURALES Y ARTÍSTICOS RESTAURADOS					Número de indicador : 2179					
Definición : MIDE EL PORCENTAJE DE PATRIMONIOS CULTURALES Y ARTÍSTICOS RESTAURADOS										
Método de Cálculo : (NÚMERO DE PATRIMONIOS CULTURALES Y ARTÍSTICOS RESTAURADOS/ TOTAL DE PATRIMONIOS CULTURALES Y ARTÍSTICOS A RESTAURAR SOLICITADOS AL INPAC)*100										
Tipo		Dimensión		Frecuencia de Medición		Forma de cálculo del indicador		Tipo de Valor		
GESTIÓN		EFICACIA		TRIMESTRAL		PORCENTAJE		FLUJO		
Sentido Esperado					ASCENDENTE					
MEDIOS DE VERIFICACIÓN / FUENTE INFORMACIÓN										
TABLERO DE CONTROL DE METAS, DE ACUERDO AL PROGRAMA ANUAL DEL INPAC 2024; GENERADO POR UNIDAD ADMINISTRATIVA. https://docs.google.com/spreadsheets/d/1B7U-X4Uas2_bwvjrEXJR2Txm06xinoH/edit#gid=15544952					INSTANCIAS NORMATIVAS CUMPLAN EN TIEMPO Y FORMA CON LAS FACTIBILIDADES TECNICAS Y NORMATIVAS.					
DATOS DE LA META										
Definición de la variable Meta: 1 - NÚMERO DE PATRIMONIOS CULTURALES Y ARTÍSTICOS RESTAURADOS										
Unidad de medida: 25 - NÚMERO										
LÍNEA BASE					VALOR PROGRAMADO ANUAL					
AÑO	VALOR				0.00	AÑO	2024			
							VALOR			
							2.00			
AVANCE TRIMESTRAL OBRA/ACTIVIDAD										
METAS	1er.TRIMESTRE	2o.TRIMESTRE	3er.TRIMESTRE	4o.TRIMESTRE	CUMPLIMIENTO DE METAS					
PROGRAMACIÓN INICIAL	1.00	0.00	0.00	1.00	T1+T2+T3+T4		2.00			
PROGRAMACIÓN ACTUALIZADA	1.00	0.00	0.00	1.00	T1+T2+T3+T4		2.00			
METAS ALCANZADAS	1.00	0.00	0.00	0.00	T1+T2+T3+T4		1.00			
PORCENTAJE ALCANZADO TRIMESTRAL	100.00	0.00	0.00	0.00	PORCENTAJE ALCANZADO ANUAL		50.00			

PORCENTAJE DE CUMPLIMIENTO ALCANZADO EN EL TRIMESTRE: 0.00 %


JEFE ADMINISTRATIVO
EDGAR URBINA CHAVEZ
JEFE DE LA UNIDAD ADMINISTRATIVA



PATRIMONIO CULTURAL
INSTITUTO DEL PATRIMONIO CULTURAL DEL ESTADO DE OAXACA
2022-2028


TITULAR DE LA DEPENDENCIA/ENTIDAD
FERNANDO MOLINA HERBERT
DIRECTOR GENERAL

**REPORTE DE AVANCE DE GESTIÓN
UR 528 - INSTITUTO DEL PATRIMONIO CULTURAL DEL ESTADO DE OAXACA
CUARTO TRIMESTRE 2024**




Gobierno del Estado

UE: 001-INSTITUTO DEL PATRIMONIO CULTURAL DEL ESTADO DE OAXACA

ESTRUCTURA PROGRAMATICA										
PROGRAMA		SUBPROGRAMA		PROYECTO			OBRA/ACTIVIDAD			
126-SALVAGUARDA DEL PATRIMONIO CULTURAL MATERIAL		01-DESARROLLAR PROYECTOS DE INTERVENCIÓN PARA LA PRESERVACIÓN Y/O CONSERVACIÓN DE LOS INMUEBLES HISTÓRICOS Y ARTÍSTICOS DEL ESTADO		033-RECONSTRUCCIÓN DEL TEMPLO DE SANTA MARIA DEL MAR, HEROICA CIUDAD DE JUCHITAN DE ZARAGOZA, OAXACA.(2A. ETAPA)			001-TEMPLO DE SANTA MARÍA DEL MAR (2A. ETAPA)			
Población o Área de Enfoque Potencial	Atributo de la Población o Área de Enfoque	INMUEBLE HISTÓRICO Y/O ARTÍSTICO DEL ESTADO		HOMBRES:	0	MUJERES:	0	TOTAL:	7500	
PRESUPUESTO ANUAL										
Aprobado	Ampliación	Reducción	Modificado	EJERCIDO T1		EJERCIDO T2		EJERCIDO T3		
0.00	2,000,000.00	41,627.38	1,958,372.62	1,958,372.62		0.00		0.00		
				TOTAL EJERCIDO AL TRIMESTRE VIGENTE				1,958,372.62		
PRESUPUESTO TRIMESTRAL DE LA ACTIVIDAD										
Aprobado		Modificado		Comprometido		Devengado		Ejercido		
0.00		0.00		0.00		0.00		0.00		
DATOS DEL INDICADOR										
Nombre :	PORCENTAJE DE PATRIMONIOS CULTURALES Y ARTÍSTICOS RESTAURADOS				Número de indicador :	2179				
Definición :	MIDE EL PORCENTAJE DE PATRIMONIOS CULTURALES Y ARTÍSTICOS RESTAURADOS									
Método de Cálculo :	(NÚMERO DE PATRIMONIOS CULTURALES Y ARTÍSTICOS RESTAURADOS/ TOTAL DE PATRIMONIOS CULTURALES Y ARTÍSTICOS A RESTAURAR SOLICITADOS AL INPAC)*100									
Tipo	Dimensión		Frecuencia de Medición		Forma de cálculo del indicador		Tipo de Valor		Sentido Esperado	
GESTIÓN	EFICACIA		TRIMESTRAL		PORCENTAJE		FLUJO		ASCENDENTE	
MEDIOS DE VERIFICACIÓN / FUENTE INFORMACIÓN					SUPUESTO					
TABLERO DE CONTROL DE METAS, DE ACUERDO AL PROGRAMA ANUAL DEL INPAC 2024; GENERADO POR UNIDAD ADMINISTRATIVA. https://docs.google.com/spreadsheets/d/1B7U-X4Uas2_bwvjrEXJR2Txm06xinoH/edit#gid=15544952					INSTANCIAS NORMATIVAS CUMPLAN EN TIEMPO Y FORMA CON LAS FACTIBILIDADES TECNICAS Y NORMATIVAS.					
DATOS DE LA META										
Definición de la variable Meta:	1 - NÚMERO DE PATRIMONIOS CULTURALES Y ARTÍSTICOS RESTAURADOS									
Unidad de medida:	25 - NÚMERO									
LÍNEA BASE					VALOR PROGRAMADO ANUAL					
AÑO	VALOR			0.00	AÑO	2024			VALOR	1.00
AVANCE TRIMESTRAL OBRA/ACTIVIDAD										
METAS	1er.TRIMESTRE		2o.TRIMESTRE		3er.TRIMESTRE		4o.TRIMESTRE		CUMPLIMIENTO DE METAS	
PROGRAMACIÓN INICIAL	0.00		0.00		0.00		1.00		T1+T2+T3+T4 1.00	
PROGRAMACIÓN ACTUALIZADA	0.00		0.00		0.00		1.00		T1+T2+T3+T4 1.00	
METAS ALCANZADAS	1.00		0.00		0.00		0.00		T1+T2+T3+T4 1.00	
PORCENTAJE ALCANZADO TRIMESTRAL	0.00		0.00		0.00		0.00		PORCENTAJE ALCANZADO ANUAL 100.00	

PORCENTAJE DE CUMPLIMIENTO ALCANZADO EN EL TRIMESTRE: 0.00 %


JEFE ADMINISTRATIVO
EDGAR URBINA CHAVEZ
JEFE DE LA UNIDAD ADMINISTRATIVA




TITULAR DE LA DEPENDENCIA/ENTIDAD
FERNANDO MOLINA HERBERT
DIRECTOR GENERAL

**REPORTE DE AVANCE DE GESTIÓN
UR 528 - INSTITUTO DEL PATRIMONIO CULTURAL DEL ESTADO DE OAXACA
CUARTO TRIMESTRE 2024**



ALINEACIÓN PED:

ESTRATEGIA: 01-FORTALECER LA INTEGRIDAD DEL PATRIMONIO CULTURAL MATERIAL OAXAQUEÑO
LÍNEAS DE ACCIÓN: 02-IMPULSAR PROYECTOS DE INTERVENCIÓN PARA EL RESCATE Y CONSERVACIÓN DEL PATRIMONIO CULTURAL MATERIAL
UE: 001-INSTITUTO DEL PATRIMONIO CULTURAL DEL ESTADO DE OAXACA

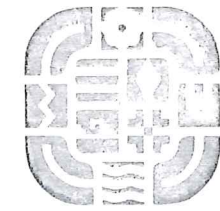
MATRIZ DE INDICADORES PARA RESULTADOS:

COMPONENTE: 118-PROYECTO DE INTERVENCIÓN PARA LA PRESERVACIÓN Y/O CONSERVACIÓN DEL INMUEBLE HISTÓRICO Y ARTÍSTICO DEL ESTADO DESARROLLADO
ACTIVIDAD: 187-PROYECTO PARA EL RESCATE Y CONSERVACIÓN DE LOS INMUEBLE HISTÓRICOS Y/O ARTÍSTICO DEL ESTADO

ESTRUCTURA PROGRAMÁTICA									
PROGRAMA		SUBPROGRAMA		PROYECTO			OBRA/ACTIVIDAD		
126-SALVAGUARDA DEL PATRIMONIO CULTURAL MATERIAL		01-DESARROLLAR PROYECTOS DE INTERVENCIÓN PARA LA PRESERVACIÓN Y/O CONSERVACIÓN DE LOS INMUEBLES HISTÓRICOS Y ARTÍSTICOS DEL ESTADO		035-RECONSTRUCCIÓN DEL PALACIO MUNICIPAL DE OAXACA DE JUÁREZ, OAXACA.			001-PROYECTO EJECUTIVO DE RESTAURACIÓN DEL PALACIO MUNICIPAL DE OAXACA DE JUÁREZ		
POBLACIÓN O ÁREA DE ENFOQUE POTENCIAL	ATRIBUTO DE LA POBLACIÓN O ÁREA DE ENFOQUE:	INMUEBLE HISTÓRICO Y/O ARTÍSTICO DEL ESTADO		HOMBRES:	0	MUJERES:	0	TOTAL:	7500
PRESUPUESTO ANUAL									
Aprobado	Ampliación	Reducción	Modificado	EJERCIDO T1		EJERCIDO T2		EJERCIDO T3	
0.00	130,000.00	2,102.48	127,897.52	127,897.52		0.00		0.00	
				TOTAL EJERCIDO AL TRIMESTRE VIGENTE				127,897.52	
PRESUPUESTO TRIMESTRAL DE LA ACTIVIDAD									
Aprobado		Modificado		Comprometido		Devengado		Ejercido	
0.00		0.00		0.00		0.00		0.00	
								% de Ejercido Vs. Modificado	
								0.00	
DATOS DEL INDICADOR									
Nombre :	PORCENTAJE DE PROYECTOS REALIZADOS			Número de indicador :			466		
Definición :	MIDE EL PORCENTAJE LOS PROYECTOS REALIZADOS								
Método de Cálculo :	(TOTAL DE PROYECTOS REALIZADOS/TOTAL DE PROYECTOS PROGRAMADOS)*100								
Tipo	Dimensión		Frecuencia de Medición		Forma de cálculo del Indicador		Tipo de Valor		Sentido Esperado
GESTIÓN	EFICACIA		TRIMESTRAL		PORCENTAJE		FLUJO		ASCENDENTE
MEDIOS DE VERIFICACIÓN / FUENTE INFORMACIÓN					SUPUESTO				
TABLERO DE CONTROL DE METAS, DE ACUERDO AL PROGRAMA ANUAL DEL INPAC 2024; GENERADO POR UNIDAD ADMINISTRATIVA. https://docs.google.com/spreadsheets/d/1B7U-X4Uas2_bwvjrEXJR2Tm06xinoH/edit#gid=15544952					EXISTE ESTABILIDAD SOCIAL QUE PERMITA REALIZAR LEVANTAMIENTOS Y VERIFICACION EN SITIO.				
DATOS DE LA META									
Definición de la variable Meta:		1 - MIDE LOS DE PROYECTOS REALIZADOS							
Unidad de medida:		25 - NÚMERO							
LÍNEA BASE					VALOR PROGRAMADO ANUAL				
AÑO	2022		VALOR		40.00		AÑO	2024	
								VALOR	
								0.80	
AVANCE TRIMESTRAL OBRA/ACTIVIDAD									
METAS	1er.TRIMESTRE		2o.TRIMESTRE		3er.TRIMESTRE		4o.TRIMESTRE		CUMPLIMIENTO DE METAS
PROGRAMACIÓN INICIAL	0.00	0.00		0.00		0.80		T1+T2+T3+T4	0.80
PROGRAMACIÓN ACTUALIZADA	0.00	0.00		0.00		0.80		T1+T2+T3+T4	0.80
METAS ALCANZADAS	0.80	0.00		0.00		0.00		T1+T2+T3+T4	0.80
PORCENTAJE ALCANZADO TRIMESTRAL	0.00	0.00		0.00		0.00		PORCENTAJE ALCANZADO ANUAL	100.00

PORCENTAJE DE CUMPLIMIENTO ALCANZADO EN EL TRIMESTRE: 0.00 %

JEFE ADMINISTRATIVO
EDGAR URBINA CHAVEZ
JEFE DE LA UNIDAD ADMINISTRATIVA



PATRIMONIO CULTURAL
INSTITUTO DEL PATRIMONIO CULTURAL DEL ESTADO DE OAXACA
2022-2028

TITULAR DE LA DEPENDENCIA/ENTIDAD
FERNANDO MOLINA HERBERT
DIRECTOR GENERAL

REPORTE DE AVANCE DE GESTIÓN

UR 528 - INSTITUTO DEL PATRIMONIO CULTURAL DEL ESTADO DE OAXACA

CUARTO TRIMESTRE 2024



ALINEACIÓN PED:

ESTRATEGIA: 01-FORTALECER LA INTEGRIDAD DEL PATRIMONIO CULTURAL MATERIAL OAXAQUEÑO

LÍNEAS DE ACCIÓN: 02-IMPULSAR PROYECTOS DE INTERVENCIÓN PARA EL RESCATE Y CONSERVACIÓN DEL PATRIMONIO CULTURAL MATERIAL

UE: 001-INSTITUTO DEL PATRIMONIO CULTURAL DEL ESTADO DE OAXACA


MATRIZ DE INDICADORES PARA RESULTADOS:

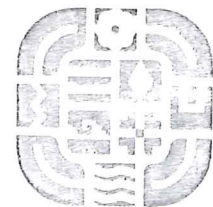
COMPONENTE: 118-PROYECTO DE INTERVENCIÓN PARA LA PRESERVACIÓN Y/O CONSERVACIÓN DEL INMUEBLE HISTÓRICO Y ARTÍSTICO DEL ESTADO DESARROLLADO

ACTIVIDAD: 431-REHABILITACIÓN DE INMUEBLE HISTÓRICO Y/O ARTÍSTICO DEL ESTADO


ESTRUCTURA PROGRAMÁTICA							
PROGRAMA		SUBPROGRAMA		PROYECTO		OBRA/ACTIVIDAD	
126-SALVAGUARDA DEL PATRIMONIO CULTURAL MATERIAL		01-DESARROLLAR PROYECTOS DE INTERVENCIÓN PARA LA PRESERVACIÓN Y/O CONSERVACIÓN DE LOS INMUEBLES HISTÓRICOS Y ARTÍSTICOS DEL ESTADO		212-OAXACA-CAMINA CIRCUITO LA ALHÓNDIGA, ¿CIRCUITOS DE PRIORIDAD PEATONAL EN ENTORNOS PATRIMONIALES Y TURÍSTICOS?		001-OAXACA-CAMINA CIRCUITO LA ALHÓNDIGA, ¿CIRCUITOS DE PRIORIDAD PEATONAL EN ENTORNOS PATRIMONIALES Y TURÍSTICOS?	
POBLACIÓN O ÁREA DE ENFOQUE POTENCIAL	ATRIBUTO DE LA POBLACIÓN O ÁREA DE ENFOQUE:	INMUEBLE HISTÓRICO Y/O ARTÍSTICO DEL ESTADO		HOMBRES:	0	MUJERES:	0
				TOTAL:			7500
PRESUPUESTO ANUAL							
Aprobado	Ampliación	Reducción	Modificado	EJERCIDO T1	EJERCIDO T2	EJERCIDO T3	EJERCIDO T4
0.00	2,084,909.68	0.00	2,084,909.68	0.00	0.00	0.00	1,033,729.29
TOTAL EJERCIDO AL TRIMESTRE VIGENTE						1,033,729.29	
PRESUPUESTO TRIMESTRAL DE LA ACTIVIDAD							
Aprobado		Modificado		Comprometido		Devengado	
0.00		2,084,909.68		2,084,909.68		1,033,729.29	
Ejercido						1,033,729.29	
% de Ejercido Vs. Modificado						49.58	
DATOS DEL INDICADOR							
Nombre: PORCENTAJE DE PATRIMONIOS CULTURALES Y ARTÍSTICOS REHABILITADOS				Número de indicador: 2225			
Definición: MIDE EL PORCENTAJE DE PATRIMONIOS CULTURALES Y ARTÍSTICOS REHABILITADOS							
Método de Cálculo: (PATRIMONIOS CULTURALES Y ARTÍSTICOS REHABILITADOS/PATRIMONIOS CULTURALES Y ARTÍSTICOS POR REHABILITAR)*100							
Tipo	Dimensión		Frecuencia de Medición		Forma de cálculo del Indicador		Tipo de Valor
GESTIÓN	EFICACIA		TRIMESTRAL		PORCENTAJE		FLUJO
Sentido Esperado				ASCENDENTE			
MEDIOS DE VERIFICACIÓN / FUENTE INFORMACIÓN							
TABLERO DE CONTROL DE METAS, DE ACUERDO AL PROGRAMA ANUAL DEL INPAC 2024; GENERADO POR UNIDAD ADMINISTRATIVA. https://docs.google.com/spreadsheets/d/1B7U-X4Uas2_bwvjrEXJR2Tm06xinoH/edit#gid=15544952				INSTANCIAS NORMATIVAS CUMPLAN EN TIEMPO Y FORMA CON LAS FACTIBILIDADES TÉCNICAS Y NORMATIVAS.			
DATOS DE LA META							
Definición de la variable Meta: 1 - MIDE LOS PATRIMONIOS CULTURALES Y ARTÍSTICOS REHABILITADOS							
Unidad de medida: 15 - METRO CUADRADO							
LÍNEA BASE				VALOR PROGRAMADO ANUAL			
AÑO	VALOR			0.00	AÑO	2024	VALOR
							3,907.44
AVANCE TRIMESTRAL OBRA/ACTIVIDAD							
METAS	1er.TRIMESTRE	2o.TRIMESTRE	3er.TRIMESTRE	4o.TRIMESTRE	CUMPLIMIENTO DE METAS		
PROGRAMACIÓN INICIAL	3,907.44	0.00	0.00	0.00	T1+T2+T3+T4		3,907.44
PROGRAMACIÓN ACTUALIZADA	0.00	3,907.44	0.00	0.00	T1+T2+T3+T4		3,907.44
METAS ALCANZADAS	0.00	0.00	0.00	1,975.63	T1+T2+T3+T4		1,975.63
PORCENTAJE ALCANZADO TRIMESTRAL	0.00	0.00	0.00	0.00	PORCENTAJE ALCANZADO ANUAL		50.56

PORCENTAJE DE CUMPLIMIENTO ALCANZADO EN EL TRIMESTRE: 0%


JEFE ADMINISTRATIVO
EDGAR URBINA CHAVEZ
JEFE DE LA UNIDAD ADMINISTRATIVA



PATRIMONIO CULTURAL
INSTITUTO DEL PATRIMONIO CULTURAL DEL ESTADO DE OAXACA
2022-2028


TITULAR DE LA DEPENDENCIA ENTIDAD
FERNANDO MOLINA HERBERT
DIRECTOR GENERAL

REPORTE DE AVANCE DE GESTIÓN

UR 528 - INSTITUTO DEL PATRIMONIO CULTURAL DEL ESTADO DE OAXACA

CUARTO TRIMESTRE 2024



ALINEACIÓN PED:


ESTRATEGIA: 01-FORTALECER LA INTEGRIDAD DEL PATRIMONIO CULTURAL MATERIAL OAXAQUEÑO
 LÍNEAS DE ACCIÓN: 02-IMPULSAR PROYECTOS DE INTERVENCIÓN PARA EL RESCATE Y CONSERVACIÓN DEL PATRIMONIO CULTURAL MATERIAL
 UE: 001-INSTITUTO DEL PATRIMONIO CULTURAL DEL ESTADO DE OAXACA

MATRIZ DE INDICADORES PARA RESULTADOS:

COMPONENTE: 118-PROYECTO DE INTERVENCIÓN PARA LA PRESERVACIÓN Y/O CONSERVACIÓN DEL INMUEBLE HISTÓRICO Y ARTÍSTICO DEL ESTADO DESARROLLADO
 ACTIVIDAD: 430-RESTAURACIÓN DE INMUEBLE HISTÓRICO Y/O ARTÍSTICO DEL ESTADO

ESTRUCTURA PROGRAMÁTICA									
PROGRAMA		SUBPROGRAMA		PROYECTO			OBRA/ACTIVIDAD		
126-SALVAGUARDA DEL PATRIMONIO CULTURAL MATERIAL		01-DESARROLLAR PROYECTOS DE INTERVENCIÓN PARA LA PRESERVACIÓN Y/O CONSERVACIÓN DE LOS INMUEBLES HISTÓRICOS Y ARTÍSTICOS DEL ESTADO		213-TEMPLO DE SAN MARTÍN OBISPO			001-TEMPLO DE SAN MARTÍN OBISPO		
POBLACIÓN O ÁREA DE ENFOQUE POTENCIAL	ATRIBUTO DE LA POBLACIÓN O ÁREA DE ENFOQUE:	INMUEBLE HISTÓRICO Y/O ARTÍSTICO DEL ESTADO		HOMBRES:	0	MUJERES:	0	TOTAL:	7500
PRESUPUESTO ANUAL									
Aprobado	Ampliación	Reducción	Modificado	EJERCIDO T1		EJERCIDO T2		EJERCIDO T3	
0.00	2,500,000.00	0.00	2,500,000.00	0.00		0.00		0.00	
TOTAL EJERCIDO AL TRIMESTRE VIGENTE								2,500,000.00	
PRESUPUESTO TRIMESTRAL DE LA ACTIVIDAD									
Aprobado		Modificado		Comprometido		Devengado		Ejercido	
0.00		2,500,000.00		0.00		2,500,000.00		2,500,000.00	
% de Ejercido Vs. Modificado									
100.00									
DATOS DEL INDICADOR									
Nombre : PORCENTAJE DE PATRIMONIOS CULTURALES Y ARTÍSTICOS RESTAURADOS					Número de Indicador : 2179				
Definición : MIDE EL PORCENTAJE DE PATRIMONIOS CULTURALES Y ARTÍSTICOS RESTAURADOS									
Método de Cálculo : (NÚMERO DE PATRIMONIOS CULTURALES Y ARTÍSTICOS RESTAURADOS/ TOTAL DE PATRIMONIOS CULTURALES Y ARTÍSTICOS A RESTAURAR SOLICITADOS AL INPAC)*100									
Tipo	Dimensión		Frecuencia de Medición		Forma de cálculo del Indicador		Tipo de Valor		Sentido Esperado
GESTIÓN	EFICACIA		TRIMESTRAL		PORCENTAJE		FLUJO		ASCENDENTE
MEDIOS DE VERIFICACIÓN / FUENTE INFORMACIÓN					SUPUESTO				
TABLERO DE CONTROL DE METAS, DE ACUERDO AL PROGRAMA ANUAL DEL INPAC 2024; GENERADO POR UNIDAD ADMINISTRATIVA. https://docs.google.com/spreadsheets/d/1B7U-X4Uas2_bwjrEXJR2Txm06xinoHedlI#gid=15544952					INSTANCIAS NORMATIVAS CUMPLAN EN TIEMPO Y FORMA CON LAS FACTIBILIDADES TÉCNICAS Y NORMATIVAS.				
DATOS DE LA META									
Definición de la variable Meta: 1 - NÚMERO DE PATRIMONIOS CULTURALES Y ARTÍSTICOS RESTAURADOS									
Unidad de medida: 25 - NÚMERO									
LÍNEA BASE					VALOR PROGRAMADO ANUAL				
AÑO	VALOR			0.00	AÑO	VALOR			1.00
2024					2024				
AVANCE TRIMESTRAL OBRA/ACTIVIDAD									
METAS	1er.TRIMESTRE		2o.TRIMESTRE		3er.TRIMESTRE		4o.TRIMESTRE		CUMPLIMIENTO DE METAS
PROGRAMACIÓN INICIAL	0.00		0.00		1.00		0.00		T1+T2+T3+T4
PROGRAMACIÓN ACTUALIZADA	0.00		0.00		1.00		0.00		T1+T2+T3+T4
METAS ALCANZADAS	0.00		0.00		0.00		1.00		T1+T2+T3+T4
PORCENTAJE ALCANZADO TRIMESTRAL	0.00		0.00		0.00		0.00		PORCENTAJE ALCANZADO ANUAL
									100.00

PORCENTAJE DE CUMPLIMIENTO ALCANZADO EN EL TRIMESTRE: 0%


 JEFE ADMINISTRATIVO
 EDGAR URBINA CHAVEZ
 JEFE DE LA UNIDAD ADMINISTRATIVA




 TITULAR DE LA DEPENDENCIA ENTIDAD
 FERNANDO MOLINA HERBERT
 DIRECTOR GENERAL

**REPORTE DE AVANCE DE GESTIÓN
UR 528 - INSTITUTO DEL PATRIMONIO CULTURAL DEL ESTADO DE OAXACA
CUARTO TRIMESTRE 2024**




Gobierno del Estado

UE: 001-INSTITUTO DEL PATRIMONIO CULTURAL DEL ESTADO DE OAXACA

ESTRUCTURA PROGRAMATICA										
PROGRAMA		SUBPROGRAMA		PROYECTO			OBRA/ACTIVIDAD			
126-SALVAGUARDA DEL PATRIMONIO CULTURAL MATERIAL		01-DESARROLLAR PROYECTOS DE INTERVENCIÓN PARA LA PRESERVACIÓN Y/O CONSERVACIÓN DE LOS INMUEBLES HISTÓRICOS Y ARTÍSTICOS DEL ESTADO		214-TEMPLO DE SAN BARTOLOME APÓSTOL.			001-TEMPLO DE SAN BARTOLOME APÓSTOL			
POBLACIÓN O ÁREA DE ENFOQUE POTENCIAL	ATRIBUTO DE LA POBLACIÓN O ÁREA DE ENFOQUE:	INMUEBLE HISTÓRICO Y/O ARTÍSTICO DEL ESTADO		HOMBRES:	0	MUJERES:	0	TOTAL:	7500	
PRESUPUESTO ANUAL										
Aprobado	Ampliación	Reducción	Modificado	EJERCIDO T1		EJERCIDO T2		EJERCIDO T3		
0.00	1,650,000.00	0.00	1,650,000.00	0.00		0.00		0.00		
								TOTAL EJERCIDO AL TRIMESTRE VIGENTE		
								1,650,000.00		
PRESUPUESTO TRIMESTRAL DE LA ACTIVIDAD										
Aprobado		Modificado		Comprometido		Devengado		Ejercido		
0.00		1,650,000.00		0.00		1,650,000.00		1,650,000.00		
								% de Ejercido Vs. Modificado		
								100.00		
DATOS DEL INDICADOR										
Nombre: PORCENTAJE DE PATRIMONIOS CULTURALES Y ARTÍSTICOS RESTAURADOS				Número de Indicador: 2179						
Definición: MIDE EL PORCENTAJE DE PATRIMONIOS CULTURALES Y ARTÍSTICOS RESTAURADOS										
Método de Cálculo: (NÚMERO DE PATRIMONIOS CULTURALES Y ARTÍSTICOS RESTAURADOS/ TOTAL DE PATRIMONIOS CULTURALES Y ARTÍSTICOS A RESTAURAR SOLICITADOS AL INPAC)*100										
Tipo	Dimensión		Frecuencia de Medición		Forma de cálculo del indicador		Tipo de Valor		Sentido Esperado	
GESTIÓN	EFICACIA		TRIMESTRAL		PORCENTAJE		FLUJO		ASCENDENTE	
MEDIOS DE VERIFICACIÓN / FUENTE INFORMACIÓN					SUPUESTO					
TABLERO DE CONTROL DE METAS, DE ACUERDO AL PROGRAMA ANUAL DEL INPAC 2024; GENERADO POR UNIDAD ADMINISTRATIVA. https://docs.google.com/spreadsheets/d/1B7U-X4Uas2_bwvjrsEXJR2Txm06xinoH/edit#gid=15544952					INSTANCIAS NORMATIVAS CUMPLAN EN TIEMPO Y FORMA CON LAS FACTIBILIDADES TECNICAS Y NORMATIVAS.					
DATOS DE LA META										
Definición de la variable Meta:		1 - NÚMERO DE PATRIMONIOS CULTURALES Y ARTÍSTICOS RESTAURADOS								
Unidad de medida:		25 - NÚMERO								
LÍNEA BASE					VALOR PROGRAMADO ANUAL					
AÑO				VALOR	0.00	AÑO	2024	VALOR	1.00	
AVANCE TRIMESTRAL OBRA/ACTIVIDAD										
METAS	1er.TRIMESTRE		2o.TRIMESTRE		3er.TRIMESTRE		4o.TRIMESTRE		CUMPLIMIENTO DE METAS	
PROGRAMACIÓN INICIAL	0.00		0.00		1.00		0.00		T1+T2+T3+T4	1.00
PROGRAMACIÓN ACTUALIZADA	0.00		0.00		1.00		0.00		T1+T2+T3+T4	1.00
METAS ALCANZADAS	0.00		0.00		0.00		1.00		T1+T2+T3+T4	1.00
PORCENTAJE ALCANZADO TRIMESTRAL	0.00		0.00		0.00		0.00		PORCENTAJE ALCANZADO ANUAL	100.00

PORCENTAJE DE CUMPLIMIENTO ALCANZADO EN EL TRIMESTRE: 0 %


JEFE ADMINISTRATIVO
EDGAR URBINA CHAVEZ
JEFE DE LA UNIDAD ADMINISTRATIVA




TITULAR DE LA DEPENDENCIA/ENTIDAD
FERNANDO MOLINA HERBERT
DIRECTOR GENERAL

**REPORTE DE AVANCE DE GESTIÓN
UR 528 - INSTITUTO DEL PATRIMONIO CULTURAL DEL ESTADO DE OAXACA
CUARTO TRIMESTRE 2024**




Gobierno del Estado

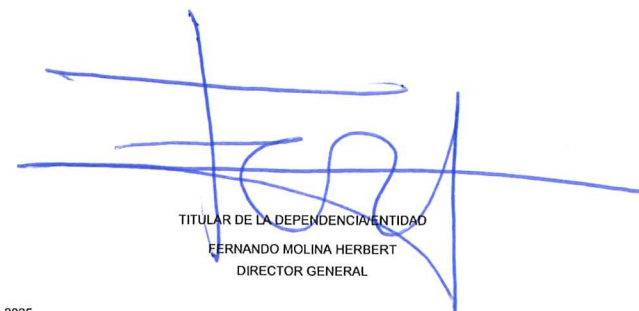
UE: 001-INSTITUTO DEL PATRIMONIO CULTURAL DEL ESTADO DE OAXACA

ESTRUCTURA PROGRAMATICA									
PROGRAMA		SUBPROGRAMA		PROYECTO			OBRA/ACTIVIDAD		
126-SALVAGUARDA DEL PATRIMONIO CULTURAL MATERIAL		01-DESARROLLAR PROYECTOS DE INTERVENCIÓN PARA LA PRESERVACIÓN Y/O CONSERVACIÓN DE LOS INMUEBLES HISTÓRICOS Y ARTÍSTICOS DEL ESTADO		215-ANTIGUA PRESIDENCIA MUNICIPAL DE SAN JUAN COIXTLAHUACA.			001-ANTIGUA PRESIDENCIA MUNICIPAL DE SAN JUAN COIXTLAHUACA.		
Población o Área de Enfoque Potencial	Atributo de la Población o Área de Enfoque:	INMUEBLE HISTÓRICO Y/O ARTÍSTICO DEL ESTADO		HOMBRES:	0	MUJERES:	0	TOTAL:	7500
PRESUPUESTO ANUAL									
Aprobado	Ampliación	Reducción	Modificado	EJERCIDO T1		EJERCIDO T2		EJERCIDO T3	
0.00	2,500,000.00	0.00	2,500,000.00	0.00		0.00		0.00	
				TOTAL EJERCIDO AL TRIMESTRE VIGENTE				1,762,354.41	
PRESUPUESTO TRIMESTRAL DE LA ACTIVIDAD									
Aprobado		Modificado		Comprometido		Devengado		Ejercido	
0.00		2,500,000.00		0.00		1,762,354.41		1,762,354.41	
								% de Ejercido Vs. Modificado	
								70.49	
DATOS DEL INDICADOR									
Nombre : PORCENTAJE DE PATRIMONIOS CULTURALES Y ARTÍSTICOS RESTAURADOS					Número de indicador : 2179				
Definición : MIDE EL PORCENTAJE DE PATRIMONIOS CULTURALES Y ARTÍSTICOS RESTAURADOS									
Método de Cálculo : (NÚMERO DE PATRIMONIOS CULTURALES Y ARTÍSTICOS RESTAURADOS/ TOTAL DE PATRIMONIOS CULTURALES Y ARTÍSTICOS A RESTAURAR SOLICITADOS AL INPAC)*100									
Tipo		Dimensión		Frecuencia de Medición		Forma de cálculo del indicador		Tipo de Valor	
GESTIÓN		EFICACIA		TRIMESTRAL		PORCENTAJE		FLUJO	
								Sentido Esperado	
								ASCENDENTE	
MEDIOS DE VERIFICACIÓN / FUENTE INFORMACIÓN					SUPUESTO				
TABLERO DE CONTROL DE METAS, DE ACUERDO AL PROGRAMA ANUAL DEL INPAC 2024; GENERADO POR UNIDAD ADMINISTRATIVA. https://docs.google.com/spreadsheets/d/1B7U-X4Uas2_bwvjsEXJR2Txm06xinoH/edit#gid=15544952					INSTANCIAS NORMATIVAS CUMPLAN EN TIEMPO Y FORMA CON LAS FACTIBILIDADES TECNICAS Y NORMATIVAS.				
DATOS DE LA META									
Definición de la variable Meta: 1 - NÚMERO DE PATRIMONIOS CULTURALES Y ARTÍSTICOS RESTAURADOS									
Unidad de medida: 25 - NÚMERO									
LÍNEA BASE					VALOR PROGRAMADO ANUAL				
AÑO		VALOR			AÑO		VALOR		
		0.00			2024		1.00		
AVANCE TRIMESTRAL OBRA/ACTIVIDAD									
METAS	1er.TRIMESTRE		2o.TRIMESTRE		3er.TRIMESTRE		4o.TRIMESTRE		CUMPLIMIENTO DE METAS
PROGRAMACIÓN INICIAL	0.00	0.00	0.00	1.00	0.00	0.00	T1+T2+T3+T4	1.00	
PROGRAMACIÓN ACTUALIZADA	0.00	0.00	0.00	1.00	0.00	0.00	T1+T2+T3+T4	1.00	
METAS ALCANZADAS	0.00	0.00	0.00	0.00	0.97	0.97	T1+T2+T3+T4	0.97	
PORCENTAJE ALCANZADO TRIMESTRAL	0.00	0.00	0.00	0.00	0.00	0.00	PORCENTAJE ALCANZADO ANUAL	97.00	

PORCENTAJE DE CUMPLIMIENTO ALCANZADO EN EL TRIMESTRE: 0%


JEFE ADMINISTRATIVO
EDGAR URBINA CHAVEZ
JEFE DE LA UNIDAD ADMINISTRATIVA




TITULAR DE LA DEPENDENCIA ENTIDAD
FERNANDO MOLINA HERBERT
DIRECTOR GENERAL


REPORTE DE AVANCE DE GESTIÓN
UR 528 - INSTITUTO DEL PATRIMONIO CULTURAL DEL ESTADO DE OAXACA
CUARTO TRIMESTRE 2024



UE: 001-INSTITUTO DEL PATRIMONIO CULTURAL DEL ESTADO DE OAXACA

ESTRUCTURA PROGRAMATICA										
PROGRAMA		SUBPROGRAMA		PROYECTO			OBRA/ACTIVIDAD			
126-SALVAGUARDA DEL PATRIMONIO CULTURAL MATERIAL		01-DESARROLLAR PROYECTOS DE INTERVENCIÓN PARA LA PRESERVACIÓN Y/O CONSERVACIÓN DE LOS INMUEBLES HISTÓRICOS Y ARTÍSTICOS DEL ESTADO		216-PALACIO ANTIGUO, SANTO DOMINGO CHIHUITÁN.			001-PALACIO ANTIGUO, SANTO DOMINGO CHIHUITÁN.			
POBLACIÓN O ÁREA DE ENFOQUE POTENCIAL	ATRIBUTO DE LA POBLACIÓN O ÁREA DE ENFOQUE:	INMUEBLE HISTÓRICO Y/O ARTÍSTICO DEL ESTADO		HOMBRES:	0	MUJERES:	0	TOTAL:	7500	
PRESUPUESTO ANUAL										
Aprobado	Ampliación	Reducción	Modificado	EJERCIDO T1		EJERCIDO T2		EJERCIDO T3		
0.00	3,000,000.00	0.00	3,000,000.00	0.00		0.00		0.00		
				TOTAL EJERCIDO AL TRIMESTRE VIGENTE						0.00
PRESUPUESTO TRIMESTRAL DE LA ACTIVIDAD										
Aprobado		Modificado		Comprometido		Devengado		Ejercido		
0.00		3,000,000.00		0.00		0.00		0.00		
DATOS DEL INDICADOR										
Nombre : PORCENTAJE DE PATRIMONIOS CULTURALES Y ARTÍSTICOS RESTAURADOS				Número de indicador : 2179						
Definición : MIDE EL PORCENTAJE DE PATRIMONIOS CULTURALES Y ARTÍSTICOS RESTAURADOS										
Método de Cálculo : (NÚMERO DE PATRIMONIOS CULTURALES Y ARTÍSTICOS RESTAURADOS/ TOTAL DE PATRIMONIOS CULTURALES Y ARTÍSTICOS A RESTAURAR SOLICITADOS AL INPAC)*100										
Tipo	Dimensión		Frecuencia de Medición		Forma de cálculo del indicador		Tipo de Valor		Sentido Esperado	
GESTIÓN	EFICACIA		TRIMESTRAL		PORCENTAJE		FLUJO		ASCENDENTE	
MEDIOS DE VERIFICACIÓN / FUENTE INFORMACIÓN					SUPUESTO					
TABLERO DE CONTROL DE METAS, DE ACUERDO AL PROGRAMA ANUAL DEL INPAC 2024; GENERADO POR UNIDAD ADMINISTRATIVA. https://docs.google.com/spreadsheets/d/1B7U-X4Uas2_bwvjrEXJR2Tm06xinoH/edit#gid=15544952					INSTANCIAS NORMATIVAS CUMPLAN EN TIEMPO Y FORMA CON LAS FACTIBILIDADES TECNICAS Y NORMATIVAS.					
DATOS DE LA META										
Definición de la variable Meta:		1 - NÚMERO DE PATRIMONIOS CULTURALES Y ARTÍSTICOS RESTAURADOS								
Unidad de medida:		25 - NÚMERO								
LÍNEA BASE					VALOR PROGRAMADO ANUAL					
AÑO	VALOR			0.00	AÑO	2024	VALOR			1.00
AVANCE TRIMESTRAL OBRA/ACTIVIDAD										
METAS	1er.TRIMESTRE	2o.TRIMESTRE		3er.TRIMESTRE		4o.TRIMESTRE		CUMPLIMIENTO DE METAS		
PROGRAMACIÓN INICIAL	0.00	0.00		1.00		0.00		T1+T2+T3+T4		1.00
PROGRAMACIÓN ACTUALIZADA	0.00	0.00		1.00		0.00		T1+T2+T3+T4		1.00
METAS ALCANZADAS	0.00	0.00		0.00		0.57		T1+T2+T3+T4		0.57
PORCENTAJE ALCANZADO TRIMESTRAL	0.00	0.00		0.00		0.00		PORCENTAJE ALCANZADO ANUAL		57.00

PORCENTAJE DE CUMPLIMIENTO ALCANZADO EN EL TRIMESTRE: 0 %


 JEFE ADMINISTRATIVO
 EDGAR URBINA CHAVEZ
 JEFE DE LA UNIDAD ADMINISTRATIVA




 TITULAR DE LA DEPENDENCIA/ENTIDAD
 FERNANDO MOLINA HERBERT
 DIRECTOR GENERAL


REPORTE DE AVANCE DE GESTIÓN
UR 528 - INSTITUTO DEL PATRIMONIO CULTURAL DEL ESTADO DE OAXACA
CUARTO TRIMESTRE 2024



UE: 001-INSTITUTO DEL PATRIMONIO CULTURAL DEL ESTADO DE OAXACA

ESTRUCTURA PROGRAMATICA									
PROGRAMA		SUBPROGRAMA		PROYECTO			OBRA/ACTIVIDAD		
126-SALVAGUARDA DEL PATRIMONIO CULTURAL MATERIAL		01-DESARROLLAR PROYECTOS DE INTERVENCIÓN PARA LA PRESERVACIÓN Y/O CONSERVACIÓN DE LOS INMUEBLES HISTÓRICOS Y ARTÍSTICOS DEL ESTADO		217-PARROQUIA DE ASUNCIÓN DE MARÍA			001-PARROQUIA DE ASUNCIÓN DE MARÍA		
POBLACIÓN O ÁREA DE ENFOQUE POTENCIAL	ATRIBUTO DE LA POBLACIÓN O ÁREA DE ENFOQUE:	INMUEBLE HISTÓRICO Y/O ARTÍSTICO DEL ESTADO		HOMBRES:	0	MUJERES:	0	TOTAL:	7500
PRESUPUESTO ANUAL									
Aprobado	Ampliación	Reducción	Modificado	EJERCIDO T1		EJERCIDO T2		EJERCIDO T3	
0.00	2,600,000.00	0.00	2,600,000.00	0.00		0.00		0.00	
				TOTAL EJERCIDO AL TRIMESTRE VIGENTE				523,878.34	
PRESUPUESTO TRIMESTRAL DE LA ACTIVIDAD									
Aprobado		Modificado		Comprometido		Devengado		Ejercido	
0.00		2,600,000.00		0.00		523,878.34		523,878.34	
								% de Ejercido Vs. Modificado	
								20.15	
DATOS DEL INDICADOR									
Nombre :	PORCENTAJE DE PATRIMONIOS CULTURALES Y ARTÍSTICOS RESTAURADOS				Número de indicador :	2179			
Definición :	MIDE EL PORCENTAJE DE PATRIMONIOS CULTURALES Y ARTÍSTICOS RESTAURADOS								
Método de Cálculo :	(NÚMERO DE PATRIMONIOS CULTURALES Y ARTÍSTICOS RESTAURADOS/ TOTAL DE PATRIMONIOS CULTURALES Y ARTÍSTICOS A RESTAURAR SOLICITADOS AL INPAC)*100								
Tipo	Dimensión		Frecuencia de Medición		Forma de cálculo del indicador		Tipo de Valor		Sentido Esperado
GESTIÓN	EFICACIA		TRIMESTRAL		PORCENTAJE		FLUJO		ASCENDENTE
MEDIOS DE VERIFICACIÓN / FUENTE INFORMACIÓN					SUPUESTO				
TABLERO DE CONTROL DE METAS, DE ACUERDO AL PROGRAMA ANUAL DEL INPAC 2024; GENERADO POR UNIDAD ADMINISTRATIVA. https://docs.google.com/spreadsheets/d/1B7U-X4Uas2_bwjrsEXJR2Txm06xinoH/edit#gid=15544952					INSTANCIAS NORMATIVAS CUMPLAN EN TIEMPO Y FORMA CON LAS FACTIBILIDADES TECNICAS Y NORMATIVAS.				
DATOS DE LA META									
Definición de la variable Meta:		1 - NÚMERO DE PATRIMONIOS CULTURALES Y ARTÍSTICOS RESTAURADOS							
Unidad de medida:		25 - NÚMERO							
LÍNEA BASE					VALOR PROGRAMADO ANUAL				
AÑO	VALOR			0.00	AÑO	VALOR			1.00
AVANCE TRIMESTRAL OBRA/ACTIVIDAD									
METAS	1er.TRIMESTRE	2o.TRIMESTRE	3er.TRIMESTRE	4o.TRIMESTRE	CUMPLIMIENTO DE METAS				
PROGRAMACIÓN INICIAL	0.00	0.00	1.00	0.00	T1+T2+T3+T4		1.00		
PROGRAMACIÓN ACTUALIZADA	0.00	0.00	1.00	0.00	T1+T2+T3+T4		1.00		
METAS ALCANZADAS	0.00	0.00	0.00	0.95	T1+T2+T3+T4		0.95		
PORCENTAJE ALCANZADO TRIMESTRAL	0.00	0.00	0.00	0.00	PORCENTAJE ALCANZADO ANUAL		95.00		

PORCENTAJE DE CUMPLIMIENTO ALCANZADO EN EL TRIMESTRE: 0 %


 JEFE ADMINISTRATIVO
 EDGAR URBINA CHAVEZ
 JEFE DE LA UNIDAD ADMINISTRATIVA




 TITULAR DE LA DEPENDENCIA/ENTIDAD
 FERNANDO MOLINA HERBERT
 DIRECTOR GENERAL


**REPORTE DE AVANCE DE GESTIÓN
UR 528 - INSTITUTO DEL PATRIMONIO CULTURAL DEL ESTADO DE OAXACA
CUARTO TRIMESTRE 2024**



UE: 001-INSTITUTO DEL PATRIMONIO CULTURAL DEL ESTADO DE OAXACA

ESTRUCTURA PROGRAMATICA										
PROGRAMA		SUBPROGRAMA		PROYECTO			OBRA/ACTIVIDAD			
126-SALVAGUARDA DEL PATRIMONIO CULTURAL MATERIAL		01-DESARROLLAR PROYECTOS DE INTERVENCIÓN PARA LA PRESERVACIÓN Y/O CONSERVACIÓN DE LOS INMUEBLES HISTÓRICOS Y ARTÍSTICOS DEL ESTADO		218-PALACIO MUNICIPAL DE JUCHITÁN DE ZARAGOZA			001-PALACIO MUNICIPAL DE JUCHITÁN DE ZARAGOZA			
POBLACIÓN O ÁREA DE ENFOQUE POTENCIAL	ATRIBUTO DE LA POBLACIÓN O ÁREA DE ENFOQUE:	INMUEBLE HISTÓRICO Y/O ARTÍSTICO DEL ESTADO		HOMBRES:	0	MUJERES:	0	TOTAL:	7500	
PRESUPUESTO ANUAL										
Aprobado	Ampliación	Reducción	Modificado	EJERCIDO T1		EJERCIDO T2		EJERCIDO T3		
0.00	20,000,000.00	0.00	20,000,000.00	0.00		0.00		11,000,000.00		
								TOTAL EJERCIDO AL TRIMESTRE VIGENTE		20,000,000.00
PRESUPUESTO TRIMESTRAL DE LA ACTIVIDAD										
Aprobado		Modificado		Comprometido		Devengado		Ejercido		
0.00		9,000,000.00		0.00		9,000,000.00		9,000,000.00		
%										100.00
DATOS DEL INDICADOR										
Nombre :				PORCENTAJE DE PATRIMONIOS CULTURALES Y ARTÍSTICOS RESTAURADOS			Número de indicador :			2179
Definición :										MIDE EL PORCENTAJE DE PATRIMONIOS CULTURALES Y ARTÍSTICOS RESTAURADOS
Método de Cálculo :										(NÚMERO DE PATRIMONIOS CULTURALES Y ARTÍSTICOS RESTAURADOS/ TOTAL DE PATRIMONIOS CULTURALES Y ARTÍSTICOS A RESTAURAR SOLICITADOS AL INPAC)*100
Tipo	Dimensión		Frecuencia de Medición		Forma de cálculo del indicador		Tipo de Valor		Sentido Esperado	
GESTIÓN	EFICACIA		TRIMESTRAL		PORCENTAJE		FLUJO		ASCENDENTE	
MEDIOS DE VERIFICACIÓN / FUENTE INFORMACIÓN					SUPUESTO					
TABLERO DE CONTROL DE METAS, DE ACUERDO AL PROGRAMA ANUAL DEL INPAC 2024; GENERADO POR UNIDAD ADMINISTRATIVA. https://docs.google.com/spreadsheets/d/1B7U-X4Uas2_bwvjrEXJR2Txm06xinoH/edit#gid=15544952					INSTANCIAS NORMATIVAS CUMPLAN EN TIEMPO Y FORMA CON LAS FACTIBILIDADES TECNICAS Y NORMATIVAS.					
DATOS DE LA META										
Definición de la variable Meta:		1 - NÚMERO DE PATRIMONIOS CULTURALES Y ARTÍSTICOS RESTAURADOS								
Unidad de medida:		25 - NÚMERO								
LÍNEA BASE					VALOR PROGRAMADO ANUAL					
AÑO	VALOR			0.00	AÑO	VALOR			1.00	
2024					2024					
AVANCE TRIMESTRAL OBRA/ACTIVIDAD										
METAS	1er.TRIMESTRE		2o.TRIMESTRE		3er.TRIMESTRE		4o.TRIMESTRE		CUMPLIMIENTO DE METAS	
PROGRAMACIÓN INICIAL	0.00		0.00		1.00		0.00		T1+T2+T3+T4	
PROGRAMACIÓN ACTUALIZADA	0.00		0.00		1.00		0.00		T1+T2+T3+T4	
METAS ALCANZADAS	0.00		0.00		0.55		1.00		T1+T2+T3+T4	
PORCENTAJE ALCANZADO TRIMESTRAL	0.00		0.00		55.00		0.00		PORCENTAJE ALCANZADO ANUAL	
									155.00	

PORCENTAJE DE CUMPLIMIENTO ALCANZADO EN EL TRIMESTRE: 0 %


JEFE ADMINISTRATIVO
EDGAR URBINA CHAVEZ
JEFE DE LA UNIDAD ADMINISTRATIVA




TITULAR DE LA DEPENDENCIA/ENTIDAD
FERNANDO MOLINA HERBERT
DIRECTOR GENERAL

REPORTE DE AVANCE DE GESTIÓN

UR 528 - INSTITUTO DEL PATRIMONIO CULTURAL DEL ESTADO DE OAXACA

CUARTO TRIMESTRE 2024




Gobierno del Estado

UE: 001-INSTITUTO DEL PATRIMONIO CULTURAL DEL ESTADO DE OAXACA

ESTRUCTURA PROGRAMATICA									
PROGRAMA		SUBPROGRAMA		PROYECTO			OBRA/ACTIVIDAD		
126-SALVAGUARDA DEL PATRIMONIO CULTURAL MATERIAL		01-DESARROLLAR PROYECTOS DE INTERVENCIÓN PARA LA PRESERVACIÓN Y/O CONSERVACIÓN DE LOS INMUEBLES HISTÓRICOS Y ARTÍSTICOS DEL ESTADO		219-PARROQUIA DE SAN JERÓNIMO			001-PARROQUIA DE SAN JERÓNIMO		
POBLACIÓN O ÁREA DE ENFOQUE POTENCIAL	ATRIBUTO DE LA POBLACIÓN O ÁREA DE ENFOQUE:	INMUEBLE HISTÓRICO Y/O ARTÍSTICO DEL ESTADO		HOMBRES:	0	MUJERES:	0	TOTAL:	7500
PRESUPUESTO ANUAL									
Aprobado	Ampliación	Reducción	Modificado	EJERCIDO T1		EJERCIDO T2		EJERCIDO T3	
0.00	2,300,000.00	0.00	2,300,000.00	0.00		0.00		0.00	
				TOTAL EJERCIDO AL TRIMESTRE VIGENTE				475,590.21	
PRESUPUESTO TRIMESTRAL DE LA ACTIVIDAD									
Aprobado		Modificado		Comprometido		Devengado		Ejercido	
0.00		2,300,000.00		0.00		475,590.21		475,590.21	
								% de Ejercido Vs. Modificado	
								20.68	
DATOS DEL INDICADOR									
Nombre :		PORCENTAJE DE PATRIMONIOS CULTURALES Y ARTÍSTICOS RESTAURADOS				Número de indicador :		2179	
Definición :		MIDE EL PORCENTAJE DE PATRIMONIOS CULTURALES Y ARTÍSTICOS RESTAURADOS							
Método de Cálculo :		(NÚMERO DE PATRIMONIOS CULTURALES Y ARTÍSTICOS RESTAURADOS/ TOTAL DE PATRIMONIOS CULTURALES Y ARTÍSTICOS A RESTAURAR SOLICITADOS AL INPAC)*100							
Tipo		Dimensión		Frecuencia de Medición		Forma de cálculo del indicador		Tipo de Valor	
GESTIÓN		EFICACIA		TRIMESTRAL		PORCENTAJE		FLUJO	
								Sentido Esperado	
								ASCENDENTE	
MEDIOS DE VERIFICACIÓN / FUENTE INFORMACIÓN					SUPUESTO				
TABLERO DE CONTROL DE METAS, DE ACUERDO AL PROGRAMA ANUAL DEL INPAC 2024; GENERADO POR UNIDAD ADMINISTRATIVA. https://docs.google.com/spreadsheets/d/1B7U-X4Uas2_bwjvsEXJR2Txm06xinoH/edit#gid=15544952					INSTANCIAS NORMATIVAS CUMPLAN EN TIEMPO Y FORMA CON LAS FACTIBILIDADES TECNICAS Y NORMATIVAS.				
DATOS DE LA META									
Definición de la variable Meta:		1 - NÚMERO DE PATRIMONIOS CULTURALES Y ARTÍSTICOS RESTAURADOS							
Unidad de medida:		25 - NÚMERO							
LÍNEA BASE					VALOR PROGRAMADO ANUAL				
AÑO	VALOR			0.00	AÑO	VALOR			1.00
					2024				
AVANCE TRIMESTRAL OBRA/ACTIVIDAD									
METAS	1er.TRIMESTRE	2o.TRIMESTRE	3er.TRIMESTRE	4o.TRIMESTRE	CUMPLIMIENTO DE METAS				
PROGRAMACIÓN INICIAL	0.00	0.00	0.00	1.00	T1+T2+T3+T4		1.00		
PROGRAMACIÓN ACTUALIZADA	0.00	0.00	0.00	1.00	T1+T2+T3+T4		1.00		
METAS ALCANZADAS	0.00	0.00	0.00	0.97	T1+T2+T3+T4		0.97		
PORCENTAJE ALCANZADO TRIMESTRAL	0.00	0.00	0.00	97.00	PORCENTAJE ALCANZADO ANUAL		97.00		

PORCENTAJE DE CUMPLIMIENTO ALCANZADO EN EL TRIMESTRE: 97.00 %


JEFE ADMINISTRATIVO
EDGAR URBINA CHAVEZ
JEFE DE LA UNIDAD ADMINISTRATIVA




TITULAR DE LA DEPENDENCIA/ENTIDAD
FERNANDO MOLINA HERBERT
DIRECTOR GENERAL

REPORTE DE AVANCE DE GESTIÓN
UR 528 - INSTITUTO DEL PATRIMONIO CULTURAL DEL ESTADO DE OAXACA
CUARTO TRIMESTRE 2024



ALINEACIÓN PED:

ESTRATEGIA: 01-FORTALECER LA INTEGRIDAD DEL PATRIMONIO CULTURAL MATERIAL OAXAQUEÑO
 LÍNEAS DE ACCIÓN: 02-IMPULSAR PROYECTOS DE INTERVENCIÓN PARA EL RESCATE Y CONSERVACIÓN DEL PATRIMONIO CULTURAL MATERIAL
 UE: 001-INSTITUTO DEL PATRIMONIO CULTURAL DEL ESTADO DE OAXACA

MATRIZ DE INDICADORES PARA RESULTADOS:

COMPONENTE: 118-PROYECTO DE INTERVENCIÓN PARA LA PRESERVACIÓN Y/O CONSERVACIÓN DEL INMUEBLE HISTÓRICO Y ARTÍSTICO DEL ESTADO DESARROLLADO
 ACTIVIDAD: 431-REHABILITACIÓN DE INMUEBLE HISTÓRICO Y/O ARTÍSTICO DEL ESTADO

ESTRUCTURA PROGRAMÁTICA									
PROGRAMA		SUBPROGRAMA		PROYECTO			OBRA/ACTIVIDAD		
126-SALVAGUARDA DEL PATRIMONIO CULTURAL MATERIAL		01-DESARROLLAR PROYECTOS DE INTERVENCIÓN PARA LA PRESERVACIÓN Y/O CONSERVACIÓN DE LOS INMUEBLES HISTÓRICOS Y ARTÍSTICOS DEL ESTADO		220-REHABILITACION DEL PASEO JUAREZ (EL LLANO) EN EL CENTRO HISTÓRICO DE OAXACA, MUNICIPIO DE OAXACA DE JUAREZ.			001-REHABILITACIÓN DEL PASEO JUÁREZ (EL LLANO) EN EL CENTRO HISTÓRICO DE OAXACA, MUNICIPIO DE OAXACA DE JUÁREZ.		
POBLACIÓN O ÁREA DE ENFOQUE POTENCIAL	ATRIBUTO DE LA POBLACIÓN O ÁREA DE ENFOQUE:	INMUEBLE HISTÓRICO Y/O ARTÍSTICO DEL ESTADO		HOMBRES:	0	MUJERES:	0	TOTAL:	7500
PRESUPUESTO ANUAL									
Aprobado	Ampliación	Reducción	Modificado	EJERCIDO T1		EJERCIDO T2		EJERCIDO T3	
0.00	18,000,000.00	0.00	18,000,000.00	0.00		0.00		0.00	
				TOTAL EJERCIDO AL TRIMESTRE VIGENTE				18,000,000.00	
PRESUPUESTO TRIMESTRAL DE LA ACTIVIDAD									
Aprobado		Modificado		Comprometido		Devengado		Ejercido	
0.00		18,000,000.00		18,000,000.00		18,000,000.00		18,000,000.00	
								% de Ejercido Vs. Modificado	
								100.00	
DATOS DEL INDICADOR									
Nombre :	PORCENTAJE DE PATRIMONIOS CULTURALES Y ARTÍSTICOS REHABILITADOS				Número de indicador :	2225			
Definición :	MIDE EL PORCENTAJE DE PATRIMONIOS CULTURALES Y ARTÍSTICOS REHABILITADOS								
Método de Cálculo :	(PATRIMONIOS CULTURALES Y ARTÍSTICOS REHABILITADOS/PATRIMONIOS CULTURALES Y ARTÍSTICOS POR REHABILITAR)*100								
Tipo	Dimensión		Frecuencia de Medición		Forma de cálculo del indicador		Tipo de Valor		Sentido Esperado
GESTIÓN	EFICACIA		TRIMESTRAL		PORCENTAJE		FLUJO		ASCENDENTE
MEDIOS DE VERIFICACIÓN / FUENTE INFORMACIÓN					SUPUESTO				
TABLERO DE CONTROL DE METAS, DE ACUERDO AL PROGRAMA ANUAL DEL INPAC 2024; GENERADO POR UNIDAD ADMINISTRATIVA. https://docs.google.com/spreadsheets/d/1B7U-X4Uas2_bwvjrEXJR2Xm06xinoH/edit#gid=15544952					INSTANCIAS NORMATIVAS CUMPLAN EN TIEMPO Y FORMA CON LAS FACTIBILIDADES TÉCNICAS Y NORMATIVAS.				
DATOS DE LA META									
Definición de la variable Meta:	1 - MIDE LOS PATRIMONIOS CULTURALES Y ARTÍSTICOS REHABILITADOS								
Unidad de medida:	15 - METRO CUADRADO								
LÍNEA BASE					VALOR PROGRAMADO ANUAL				
AÑO	VALOR				AÑO	VALOR			
	0.00				2024	3,443.21			
AVANCE TRIMESTRAL OBRA/ACTIVIDAD									
METAS	1er.TRIMESTRE	2o.TRIMESTRE	3er.TRIMESTRE	4o.TRIMESTRE	CUMPLIMIENTO DE METAS				
PROGRAMACIÓN INICIAL	0.00	0.00	1,377.28	2,065.93	T1+T2+T3+T4		3,443.21		
PROGRAMACIÓN ACTUALIZADA	0.00	0.00	1,377.28	2,065.93	T1+T2+T3+T4		3,443.21		
METAS ALCANZADAS	0.00	0.00	0.00	2,065.93	T1+T2+T3+T4		2,065.93		
PORCENTAJE ALCANZADO TRIMESTRAL	0.00	0.00	0.00	100.00	PORCENTAJE ALCANZADO ANUAL		60.00		

PORCENTAJE DE CUMPLIMIENTO ALCANZADO EN EL TRIMESTRE: 100.00 %

JEFE ADMINISTRATIVO
 EDGAR URBINA CHAVEZ
 JEFE DE LA UNIDAD ADMINISTRATIVA



TITULAR DE LA DEPENDENCIA/ENTIDAD
 FERNANDO MOLINA HERBERT
 DIRECTOR GENERAL


REPORTE DE AVANCE DE GESTIÓN
UR 528 - INSTITUTO DEL PATRIMONIO CULTURAL DEL ESTADO DE OAXACA
CUARTO TRIMESTRE 2024



UE: 001-INSTITUTO DEL PATRIMONIO CULTURAL DEL ESTADO DE OAXACA

ESTRUCTURA PROGRAMATICA									
PROGRAMA		SUBPROGRAMA			PROYECTO			OBRA/ACTIVIDAD	
126-SALVAGUARDA DEL PATRIMONIO CULTURAL MATERIAL		01-DESARROLLAR PROYECTOS DE INTERVENCIÓN PARA LA PRESERVACIÓN Y/O CONSERVACIÓN DE LOS INMUEBLES HISTÓRICOS Y ARTÍSTICOS DEL ESTADO			221-INTERVENCIÓN DE CALLES PARA PREFERENCIA PEATONAL EN EL CENTRO HISTÓRICO DE OAXACA, MUNICIPIO DE OAXACA DE JUÁREZ			001-INTERVENCIÓN DE CALLES PARA PREFERENCIA PEATONAL EN EL CENTRO HISTÓRICO DE OAXACA, MUNICIPIO DE OAXACA DE JUÁREZ	
POBLACIÓN O ÁREA DE ENFOQUE POTENCIAL	ATRIBUTO DE LA POBLACIÓN O ÁREA DE ENFOQUE:	INMUEBLE HISTÓRICO Y/O ARTÍSTICO DEL ESTADO			HOMBRES:	0	MUJERES:	0	TOTAL: 7500
PRESUPUESTO ANUAL									
Aprobado	Ampliación	Reducción	Modificado	EJERCIDO T1		EJERCIDO T2		EJERCIDO T3	
0,00	23,563,825.79	0,00	23,563,825.79	0,00		0,00		0,00	
				TOTAL EJERCIDO AL TRIMESTRE VIGENTE				23,563,825.79	
PRESUPUESTO TRIMESTRAL DE LA ACTIVIDAD									
Aprobado		Modificado		Comprometido		Devengado		Ejercido	
0,00		23,563,825.79		23,563,825.79		23,563,825.79		23,563,825.79	
								% de Ejercido Vs. Modificado	
								100.00	
DATOS DEL INDICADOR									
Nombre :	PORCENTAJE DE PATRIMONIOS CULTURALES Y ARTÍSTICOS REHABILITADOS				Número de indicador :	2225			
Definición :	MIDE EL PORCENTAJE DE PATRIMONIOS CULTURALES Y ARTÍSTICOS REHABILITADOS								
Método de Cálculo :	(PATRIMONIOS CULTURALES Y ARTÍSTICOS REHABILITADOS/PATRIMONIOS CULTURALES Y ARTÍSTICOS POR REHABILITAR)*100								
Tipo	Dimensión		Frecuencia de Medición		Forma de cálculo del indicador		Tipo de Valor		Sentido Esperado
GESTIÓN	EFICACIA		TRIMESTRAL		PORCENTAJE		FLUJO		ASCENDENTE
MEDIOS DE VERIFICACIÓN / FUENTE INFORMACIÓN					SUPUESTO				
TABLERO DE CONTROL DE METAS, DE ACUERDO AL PROGRAMA ANUAL DEL INPAC 2024; GENERADO POR UNIDAD ADMINISTRATIVA. https://docs.google.com/spreadsheets/d/1B7U-X4Uas2_bwvjsEXJR2Tm06xinoH/edit#gid=15544952					INSTANCIAS NORMATIVAS CUMPLAN EN TIEMPO Y FORMA CON LAS FACTIBILIDADES TECNICAS Y NORMATIVAS.				
DATOS DE LA META									
Definición de la variable Meta:	1 - MIDE LOS PATRIMONIOS CULTURALES Y ARTÍSTICOS REHABILITADOS								
Unidad de medida:	15 - METRO CUADRADO								
LÍNEA BASE					VALOR PROGRAMADO ANUAL				
AÑO	VALOR			0,00	AÑO	VALOR			3,041.05
AVANCE TRIMESTRAL OBRA/ACTIVIDAD									
METAS	1er.TRIMESTRE	2o.TRIMESTRE	3er.TRIMESTRE	4o.TRIMESTRE	CUMPLIMIENTO DE METAS				
PROGRAMACIÓN INICIAL	0,00	0,00	1,216.42	1,824.63	T1+T2+T3+T4		3,041.05		
PROGRAMACIÓN ACTUALIZADA	0,00	0,00	1,216.42	1,824.63	T1+T2+T3+T4		3,041.05		
METAS ALCANZADAS	0,00	0,00	0,00	1,824.63	T1+T2+T3+T4		1,824.63		
PORCENTAJE ALCANZADO TRIMESTRAL	0,00	0,00	0,00	100.00	PORCENTAJE ALCANZADO ANUAL		60.00		

PORCENTAJE DE CUMPLIMIENTO ALCANZADO EN EL TRIMESTRE: 100.00 %



PATRIMONIO CULTURAL
INSTITUTO DEL PATRIMONIO CULTURAL DEL ESTADO DE OAXACA
2022-2028

[Signature]
 JEFE ADMINISTRATIVO
 EDGAR URBINA CHAVEZ
 JEFE DE LA UNIDAD ADMINISTRATIVA

[Signature]
 TITULAR DE LA DEPENDENCIA/ENTIDAD
 FERNANDO MOLINA HERBERT
 DIRECTOR GENERAL

REPORTE DE AVANCE DE GESTIÓN
UR 528 - INSTITUTO DEL PATRIMONIO CULTURAL DEL ESTADO DE OAXACA
CUARTO TRIMESTRE 2024



UE: 001-INSTITUTO DEL PATRIMONIO CULTURAL DEL ESTADO DE OAXACA

ESTRUCTURA PROGRAMATICA							
PROGRAMA		SUBPROGRAMA		PROYECTO		OBRA/ACTIVIDAD	
126-SALVAGUARDA DEL PATRIMONIO CULTURAL MATERIAL		01-DESARROLLAR PROYECTOS DE INTERVENCIÓN PARA LA PRESERVACIÓN Y/O CONSERVACIÓN DE LOS INMUEBLES HISTÓRICOS Y ARTÍSTICOS DEL ESTADO		222-REHABILITACIÓN DE LA PLAZA DE LA CONSTITUCIÓN (ZÓCALO) EN LA LOCALIDAD DE OAXACA DE JUAREZ, MUNICIPIO DE OAXACA DE JUAREZ		001-REHABILITACIÓN DE LA PLAZA DE LA CONSTITUCIÓN (ZÓCALO), EN LA LOCALIDAD DE OAXACA DE JUÁREZ, MUNICIPIO DE OAXACA DE JUÁREZ	
POBLACIÓN O ÁREA DE ENFOQUE POTENCIAL		ATRIBUTO DE LA POBLACIÓN O ÁREA DE ENFOQUE:		INMUEBLE HISTÓRICO Y/O ARTÍSTICO DEL ESTADO		HOMBRES: 0 MUJERES: 0 TOTAL: 7500	
PRESUPUESTO ANUAL							
Aprobado		Ampliación		Reducción		Modificado	
0.00		15,500,000.00		0.00		15,500,000.00	
				EJERCIDO T1		EJERCIDO T2	
				0.00		0.00	
				EJERCIDO T3		EJERCIDO T4	
				0.00		15,500,000.00	
				TOTAL EJERCIDO AL TRIMESTRE VIGENTE			
				15,500,000.00			
PRESUPUESTO TRIMESTRAL DE LA ACTIVIDAD							
Aprobado		Modificado		Comprometido		Devengado	
0.00		15,500,000.00		15,500,000.00		15,500,000.00	
						% de Ejercicio Vs. Modificado	
						100.00	
DATOS DEL INDICADOR							
Nombre : PORCENTAJE DE PATRIMONIOS CULTURALES Y ARTÍSTICOS REHABILITADOS				Número de indicador : 2225			
Definición : MIDE EL PORCENTAJE DE PATRIMONIOS CULTURALES Y ARTÍSTICOS REHABILITADOS							
Método de Cálculo : (PATRIMONIOS CULTURALES Y ARTÍSTICOS REHABILITADOS/PATRIMONIOS CULTURALES Y ARTÍSTICOS POR REHABILITAR)*100							
Tipo		Dimensión		Frecuencia de Medición		Forma de cálculo del indicador	
GESTIÓN		EFICACIA		TRIMESTRAL		PORCENTAJE	
						Tipo de Valor	
						FLUJO	
						Sentido Esperado	
						ASCENDENTE	
MEDIOS DE VERIFICACIÓN / FUENTE INFORMACIÓN				SUPUESTO			
TABLERO DE CONTROL DE METAS, DE ACUERDO AL PROGRAMA ANUAL DEL INPC 2024; GENERADO POR UNIDAD ADMINISTRATIVA. https://docs.google.com/spreadsheets/d/1B7U-X4Uas2_bwvjrEXJR2Txm06xinoH/edit#gid=15544952				INSTANCIAS NORMATIVAS CUMPLAN EN TIEMPO Y FORMA CON LAS FACTIBILIDADES TECNICAS Y NORMATIVAS.			
DATOS DE LA META							
Definición de la variable Meta: 1 - MIDE LOS PATRIMONIOS CULTURALES Y ARTÍSTICOS REHABILITADOS							
Unidad de medida: 15 - METRO CUADRADO							
LÍNEA BASE				VALOR PROGRAMADO ANUAL			
AÑO		VALOR		AÑO		VALOR	
2024		0.00		2024		8,118.88	
AVANCE TRIMESTRAL OBRA/ACTIVIDAD							
METAS		1er.TRIMESTRE		2o.TRIMESTRE		3er.TRIMESTRE	
PROGRAMACIÓN INICIAL		0.00		0.00		3,247.55	
PROGRAMACIÓN ACTUALIZADA		0.00		0.00		3,247.55	
METAS ALCANZADAS		0.00		0.00		0.00	
PORCENTAJE ALCANZADO TRIMESTRAL		0.00		0.00		0.00	
		4o.TRIMESTRE		CUMPLIMIENTO DE METAS			
		4,871.33		T1+T2+T3+T4		8,118.88	
		4,871.33		T1+T2+T3+T4		8,118.88	
		4,871.33		T1+T2+T3+T4		4,871.33	
		100.00		PORCENTAJE ALCANZADO ANUAL		60.00	

PORCENTAJE DE CUMPLIMIENTO ALCANZADO EN EL TRIMESTRE: 100.00 %



PATRIMONIO CULTURAL
INSTITUTO DEL PATRIMONIO CULTURAL DEL ESTADO DE OAXACA
2022-2028

[Signature]
 JEFE ADMINISTRATIVO
 EDGAR URBINA CHAVEZ
 JEFE DE LA UNIDAD ADMINISTRATIVA

[Signature]
 TITULAR DE LA DEPENDENCIA/ENTIDAD
 FERNANDO MOLINA HERBERT
 DIRECTOR GENERAL

REPORTE DE AVANCE DE GESTIÓN

UR 528 - INSTITUTO DEL PATRIMONIO CULTURAL DEL ESTADO DE OAXACA

CUARTO TRIMESTRE 2024



ALINEACIÓN PED:

ESTRATEGIA: 01-FORTALECER LA INTEGRIDAD DEL PATRIMONIO CULTURAL MATERIAL OAXAQUEÑO

LÍNEAS DE ACCIÓN: 02-IMPULSAR PROYECTOS DE INTERVENCIÓN PARA EL RESCATE Y CONSERVACIÓN DEL PATRIMONIO CULTURAL MATERIAL

UE: 001-INSTITUTO DEL PATRIMONIO CULTURAL DEL ESTADO DE OAXACA

MATRIZ DE INDICADORES PARA RESULTADOS:

COMPONENTE: 118-PROYECTO DE INTERVENCIÓN PARA LA PRESERVACIÓN Y/O CONSERVACIÓN DEL INMUEBLE HISTÓRICO Y ARTÍSTICO DEL ESTADO DESARROLLADO

ACTIVIDAD: 430-RESTAURACIÓN DE INMUEBLE HISTÓRICO Y/O ARTÍSTICO DEL ESTADO

ESTRUCTURA PROGRAMÁTICA							
PROGRAMA		SUBPROGRAMA		PROYECTO		OBRA/ACTIVIDAD	
126-SALVAGUARDA DEL PATRIMONIO CULTURAL MATERIAL		01-DESARROLLAR PROYECTOS DE INTERVENCIÓN PARA LA PRESERVACIÓN Y/O CONSERVACIÓN DE LOS INMUEBLES HISTÓRICOS Y ARTÍSTICOS DEL ESTADO		130-RECONSTRUCCIÓN DEL TEMPLO DE SAN JUAN GUELAVÍA Y CURATO, SAN JUAN GUELAVÍA, OAXACA.		002-TEMPLO DE SAN JUAN GUELAVÍA Y CURATO	
POBLACIÓN O ÁREA DE ENFOQUE POTENCIAL	ATRIBUTO DE LA POBLACIÓN O ÁREA DE ENFOQUE:	INMUEBLE HISTÓRICO Y/O ARTÍSTICO DEL ESTADO	HOMBRES:	0	MUJERES:	0	TOTAL: 7500

PRESUPUESTO ANUAL							
Aprobado	Ampliación	Reducción	Modificado	EJERCIDO T1	EJERCIDO T2	EJERCIDO T3	EJERCIDO T4
0.00	4,969,962.49	0.00	4,969,962.49	4,969,962.49	0.00	0.00	0.00
TOTAL EJERCIDO AL TRIMESTRE VIGENTE						4,969,962.49	

PRESUPUESTO TRIMESTRAL DE LA ACTIVIDAD							
Aprobado	Modificado	Comprometido	Devengado	Ejercido	% de Ejercido Vs. Modificado		
0.00	0.00	0.00	0.00	0.00	0.00		

DATOS DEL INDICADOR							
Nombre : PORCENTAJE DE PATRIMONIOS CULTURALES Y ARTÍSTICOS RESTAURADOS				Número de Indicador : 2179			
Definición : MIDE EL PORCENTAJE DE PATRIMONIOS CULTURALES Y ARTÍSTICOS RESTAURADOS							
Método de Cálculo : (NÚMERO DE PATRIMONIOS CULTURALES Y ARTÍSTICOS RESTAURADOS/ TOTAL DE PATRIMONIOS CULTURALES Y ARTÍSTICOS A RESTAURAR SOLICITADOS AL INPAC)*100							
Tipo	Dimensión	Frecuencia de Medición	Forma de cálculo del indicador	Tipo de Valor	Sentido Esperado		
GESTIÓN	EFICACIA	TRIMESTRAL	PORCENTAJE	FLUJO	ASCENDENTE		

MEDIOS DE VERIFICACIÓN / FUENTE INFORMACIÓN				SUPUESTO			
TABLERO DE CONTROL DE METAS, DE ACUERDO AL PROGRAMA ANUAL DEL INPAC 2024; GENERADO POR UNIDAD ADMINISTRATIVA. https://docs.google.com/spreadsheets/d/1B7U-X4Uas2_bwvjrEXJR2Txm06xinoH/edit#gid=15544952				INSTANCIAS NORMATIVAS CUMPLAN EN TIEMPO Y FORMA CON LAS FACTIBILIDADES TÉCNICAS Y NORMATIVAS.			

DATOS DE LA META							
Definición de la variable Meta: 1 - NÚMERO DE PATRIMONIOS CULTURALES Y ARTÍSTICOS RESTAURADOS							
Unidad de medida: 25 - NÚMERO							

LÍNEA BASE				VALOR PROGRAMADO ANUAL			
AÑO	VALOR	0.00	AÑO	2024	VALOR	1.94	

AVANCE TRIMESTRAL OBRA/ACTIVIDAD							
METAS	1er.TRIMESTRE	2o.TRIMESTRE	3er.TRIMESTRE	4o.TRIMESTRE	CUMPLIMIENTO DE METAS		
PROGRAMACIÓN INICIAL	0.97	0.00	0.00	0.97	T1+T2+T3+T4	1.94	
PROGRAMACIÓN ACTUALIZADA	0.97	0.00	0.00	0.97	T1+T2+T3+T4	1.94	
METAS ALCANZADAS	0.97	0.00	0.00	0.00	T1+T2+T3+T4	0.97	
PORCENTAJE ALCANZADO TRIMESTRAL	100.00	0.00	0.00	0.00	PORCENTAJE ALCANZADO ANUAL	50.00	

PORCENTAJE DE CUMPLIMIENTO ALCANZADO EN EL TRIMESTRE: 0.00 %

[Firma]
JEFE ADMINISTRATIVO
EDGAR URBINA CHAVEZ
JEFE DE LA UNIDAD ADMINISTRATIVA



[Firma]
TITULAR DE LA DEPENDENCIA/ENTIDAD
FERNANDO MOLINA HERBERT
DIRECTOR GENERAL



PROGRAMAS Y PROYECTOS DE INVERSIÓN
PROGRAMA ANUAL DE INVERSIÓN PÚBLICA 2024

PAIP DEFINITIVO 2024

No.	NOMBRE OBRA / ACTIVIDAD	REGIÓN	DISTRITO	MUNICIPIO	LOCALIDAD	MONTO
1	PARROQUIA DE ASUNCIÓN DE MARÍA (RECONSTRUCCIÓN DE PARROQUIA DE ASUNCIÓN DE MARÍA, ASUNCIÓN IXTELTEPEC,	ISTMO	JUCHITÁN	ASUNCIÓN IXTELTEPEC	ASUNCIÓN IXTELTEPEC	\$2,600,000.00
2	TEMPLO DE SAN MARTÍN OBISPO (RECONSTRUCCIÓN DEL TEMPLO DE SAN MARTÍN OBISPO, SAN MARTÍN TOXPALAN,	SIERRA DE FLORES	TEOTITLÁN	SAN MARTÍN TOXPALAN	SAN MARTÍN TOXPALAN	\$ 2,500,000.00
3	"ANTIGUA PRESIDENCIA MUNICIPAL DE SAN JUAN COIXTLAHUACA" (RECONSTRUCCIÓN ANTIGUA PRESIDENCIA	MIXTECA	COIXTLAHUACA	SAN JUAN BAUTISTA	SAN JUAN BAUTISTA	\$ 2,500,000.00
4	"PALACIO ANTIGUO, SANTO DOMINGO CHIHUITÁN" RECONSTRUCCIÓN DEL PALACIO ANTIGUO,	ISTMO	TEHUANTEPEC	SANTO DOMINGO CHIHUITÁN	SANTO DOMINGO CHIHUITÁN	\$ 3,000,000.00
5	TEMPLO DE SAN BARTOLOMÉ APOSTOL (RECONSTRUCCIÓN DEL TEMPLO DE SAN BARTOLOMÉ APOSTOL, SAN BARTOLOMÉ APOSTOL,	SIERRA SUR	CENTRO	SAN BARTOLOMÉ APOSTOL	SAN BARTOLOMÉ APOSTOL	\$ 1,650,000.00
6	PALACIO MUNICIPAL DE JUCHITÁN DE ZARAGOZA RECONSTRUCCIÓN DEL PALACIO MUNICIPAL DE	ISTMO	JUCHITÁN	JUCHITÁN DE ZARAGOZA	JUCHITÁN DE ZARAGOZA	\$ 20,000,000.00
7	"PARROQUIA DE SAN JERONIMO" RECONSTRUCCIÓN DE LA PARROQUIA DE SAN JERONIMO, CIUDAD IXTEPEC, OAXACA.	ISTMO	JUCHITÁN	CIUDAD IXTEPEC	CIUDAD IXTEPEC	\$ 2,300,000.00
					FEDERAL	\$34,550,000.00



GOBIERNO DEL ESTADO
DE OAXACA

**RELACIÓN DE BIENES INMUEBLES QUE COMPONEN EL PATRIMONIO
DEL 01 DE ENERO AL 31 DE DICIEMBRE DEL EJERCICIO 2024
(Pesos)**



**PATRIMONIO
CULTURAL**
INSTITUTO DEL PATRIMONIO
CULTURAL

CUENTA	DESCRIPCIÓN DEL BIEN	SALDO FINAL
12310	TERRENOS	
12330	EDIFICIOS NO RESIDENCIALES	
12351	EDIFICACIÓN HABITACIONAL EN PROCESO	
12352	EDIFICACIÓN NO HABITACIONAL EN PROCESO	
12353	CONSTRUCCIÓN DE OBRAS PARA EL ABASTECIMIENTO DE AGUA, PETRÓLEO, GAS, ELECTRICIDAD Y TELECOMUNICACIÓN	
12354	DIVISIÓN DE TERRENOS Y CONSTRUCCIÓN DE OBRAS DE URBANIZACIÓN EN PROCESO	
12355	CONSTRUCCIÓN DE VÍAS DE COMUNICACIÓN EN PROCESO	
12356	OTRAS CONSTRUCCIONES DE INGENIERÍA CIVIL U OBRA PESADA EN PROCESO	
12357	INSTALACIONES Y EQUIPAMIENTO EN CONSTRUCCIONES EN PROCESO	
12359	TRABAJOS DE ACABADOS EN EDIFICACIONES Y OTROS TRABAJOS ESPECIALIZADOS EN PROCESO	1,426,224,472.00
12361	EDIFICACIÓN HABITACIONAL EN PROCESO	
12362	EDIFICACIÓN NO HABITACIONAL EN PROCESO	
12363	CONSTRUCCIÓN DE OBRAS PARA EL ABASTECIMIENTO DE AGUA, PETRÓLEO, GAS, ELECTRICIDAD Y TELECOMUNICACIÓN	
12364	DIVISIÓN DE TERRENOS Y CONSTRUCCIÓN DE OBRAS DE URBANIZACIÓN	
12365	CONSTRUCCIÓN DE VÍAS DE COMUNICACIÓN EN PROCESO	
12366	OTRAS CONSTRUCCIONES DE INGENIERÍA CIVIL U OTRA OBRA PESADA EN PROCESO	
12367	INSTALACIONES Y EQUIPAMIENTO EN CONSTRUCCIONES EN PROCESO	
12369	TRABAJOS DE ACABADOS EN EDIFICACIONES Y OTROS TRABAJOS ESPECIALIZADOS EN PROCESO	
12390	OTROS BIENES INMUEBLES	
	SUMA TOTAL	1,426,224,472.00



GOBIERNO DEL ESTADO
DE OAXACA

**RELACIÓN DE BIENES MUEBLES QUE COMPONEN EL PATRIMONIO
DEL 01 DE ENERO AL 31 DE DICIEMBRE DEL EJERCICIO 2024
(Pesos)**



CUENTA	DESCRIPCIÓN DEL BIEN	SALDO FINAL
12411	MUEBLES DE OFICINA Y ESTANTERÍA	456,507.00
12412	MUEBLES, EXCEPTO DE OFICINA Y ESTANTERÍA	
12413	EQUIPO DE CÓMPUTO Y DE TECNOLOGÍAS DE LA INFORMACIÓN	962,388.00
12419	OTROS MOBILIARIOS Y EQUIPOS DE ADMINISTRACIÓN	
12421	EQUIPOS Y APARATOS AUDIOVISUALES	8,390.00
12422	APARATOS DEPORTIVOS	
12423	CÁMARAS FOTOGRÁFICAS Y DE VIDEO	15,478.00
12429	OTRO MOBILIARIO Y EQUIPO EDUCACIONAL Y RECREATIVO	
12431	EQUIPO MÉDICO Y DE LABORATORIO	
12432	INSTRUMENTAL MÉDICO Y DE LABORATORIO	
12441	AUTOMÓVILES Y CAMIONES	5,776,001.00
12443	EQUIPO AEROSPAECIAL	
12445	EMBARCACIONES	
12449	OTROS EQUIPOS DE TRANSPORTE	
12450	EQUIPO DE DEFENSA Y SEGURIDAD	
12461	MAQUINARIA Y EQUIPO AGROPECUARIO	
12462	MAQUINARIA Y EQUIPO INDUSTRIAL	
12463	MAQUINARIA Y EQUIPO DE CONSTRUCCIÓN	
12464	SISTEMAS DE AIRE ACONDICIONADO, CALEFACCIÓN Y DE REFRIGERACIÓN INDUSTRIAL Y COMERCIAL	
12465	EQUIPO DE COMUNICACIÓN Y TELECOMUNICACIÓN	
12466	EQUIPOS DE GENERACIÓN ELÉCTRICA, APARATOS Y ACCESORIOS ELÉCTRICOS	
12467	HERRAMIENTAS Y MAQUINAS-HERRAMIENTA	83,720.00
12469	OTROS EQUIPOS	
12471	BIENES ARTÍSTICOS, CULTURALES Y CIENTIFICOS	
12483	AVES	
12484	OVINOS Y CAPRINOS	
12486	EQUINOS	
12487	ESPECIES MENORES Y DE ZOOLOGICO	
12488	ÁRBOLES Y PLANTAS	
12489	OTROS ACTIVOS BIOLÓGICOS	
	SUMA TOTAL	\$ 7,302,484.00



GOBIERNO DEL ESTADO
DE OAXACA



**RELACIÓN DE CUENTAS BANCARIAS PRODUCTIVAS ESPECÍFICAS
DEL 01 DE ENERO AL 31 DE DICIEMBRE DEL EJERCICIO 2024
(Pesos)**

FONDO, PROGRAMA O CONVENIO	DATOS DE LA CUENTA BANCARIA		
	INSTITUCIÓN BANCARIA	NÚMERO DE CUENTA	FECHA DE APERTURA
PALACIO MUNICIPAL DE JUCHITAN DE ZARAGOZA	BBVA México, S.A.	1232383697	24/05/2024
ANTIGUA PRESIDENCIA MUNICIPAL DE SAN JUAN COIXTLAHUACA	BBVA México, S.A.	1232725161	03/06/2024
PALACIO ANTIGUO, SANTO DOMINGO CHIHUITÁN	BBVA México, S.A.	1232726050	03/06/2024
PARROQUIA DE ASUNCIÓN DE MARÍA	BBVA México, S.A.	1232726801	03/06/2024
PARROQUIA DE SAN JERÓNIMO	BBVA México, S.A.	1232727457	03/06/2024
TEMPLO DE SAN BARTOLOMÉ APÓSTOL	BBVA México, S.A.	1232727884	03/06/2024
TEMPLO DE SAN MARTIN OBISPO	BBVA México, S.A.	1232728508	03/06/2024



GOBIERNO DEL ESTADO
DE OAXACA



PATRIMONIO CULTURAL
INSTITUTO DEL PATRIMONIO CULTURAL

RELACION DE ESQUEMAS BURSÁTILES Y COBERTURAD FINANCIERAS

PERIODO DEL 1° DE ENERO AL 31 DE DICIEMBRE DEL EJERCICIO 2024

NO APLICA



GOBIERNO DEL ESTADO
DE OAXACA



PATRIMONIO CULTURAL
INSTITUTO DEL PATRIMONIO CULTURAL

REPORTES DE SUBSIDIOS Y OTRA AYUDAS SOCIALES

PERIODO DEL 1° DE ENERO AL 31 DE DICIEMBRE DEL EJERCICIO 2024

NO APLICA

"Cuarto Informe Trimestral Enero-diciembre del Ejercicio 2024"

INSTITUTO DEL PATRIMONIO CULTURAL DEL ESTADO DE OAXACA
Estado de Situación Financiera Detallado - LDF
31 de diciembre 2023 y al 31 de diciembre del ejercicio 2024 (PESOS)

Concepto	Al 31 de diciembre de 2024	Al 31 de diciembre de 2023	Concepto	Al 31 de diciembre de 2024	Al 31 de diciembre de 2023
ACTIVO			PASIVO		
Activo Circulante			Activo Circulante		
Efectivo y Equivalentes	12,357,930	1,294,881	Cuentas por Pagar a Corto Plazo	168,451,105	102,463,087
Efectivo	-	-	Servicios Personales por Pagar a Corto Plazo	-	-
Bancos/Tesorería	-	-	Proveedores por Pagar a Corto Plazo	79,118	79,118
Bancos/Dependencias y Otros	12,357,930	1,294,881	Contratistas por Obras Públicas por Pagar a Corto Plazo	19,029,520	86,255,714
Inversiones Temporales (Hasta 3 meses)	-	-	Participaciones y Aportaciones por Pagar a Corto Plazo	-	-
Fondos con Afectación Específica	-	-	Transferencias Otorgadas por Pagar a Corto Plazo	998,436	1,043,268
Depósitos de Fondos de Terceros en Garantía y/o Administración	-	-	Intereses, Comisiones y Otros Gastos de la Deuda Pública por Pagar a Corto Plazo	-	-
Otros Efectivos y Equivalentes	-	-	Retenciones y Contribuciones por Pagar a Corto Plazo	4,533,304	2,345,275
Derechos a Recibir Efectivo o Equivalentes	159,184,029	100,449,294	Devoluciones de la Ley de Ingresos por Pagar a Corto Plazo	-	-
Inversiones Financieras de Corto Plazo	-	-	Otras Cuentas por Pagar a Corto Plazo	143,810,727	12,739,712
Cuentas por Cobrar a Corto Plazo	-	3,240	Documentos por Pagar a Corto Plazo	-	-
Deudores Diversos por Cobrar a Corto Plazo	156,959,722	98,221,747	Documentos Comerciales por Pagar a Corto Plazo	-	-
Ingresos por Recuperar a Corto Plazo	598	598	Documentos con Contratistas por Obras Públicas por Pagar a Corto Plazo	-	-
Deudores por Anticipos de la Tesorería a Corto Plazo	-	-	Otros Documentos por Pagar a Corto Plazo	-	-
Préstamos Otorgados a Corto Plazo	-	-	Porción a Corto Plazo de la Deuda Pública a Largo Plazo	-	-
Otros Derechos a Recibir Efectivo o Equivalentes a Corto Plazo	2,223,709	2,223,709	Porción a Corto Plazo de la Deuda Pública	-	-
Derechos a Recibir Bienes o Servicios	5,657,541	1,829,130	Porción a Corto Plazo de Arrendamiento Financiero	-	-
Anticipo a Proveedores por Adquisición de Bienes y Prestación de Servicios	-	-	Títulos y Valores a Corto Plazo	-	-
Anticipo a Proveedores por Adquisición de Bienes Inmuebles y Muebles	-	-	Pasivos Diferidos a Corto Plazo	-	-
Anticipo a Proveedores por Adquisición de Bienes Intangibles a Corto Plazo	-	-	Ingresos Cobrados por Adelantado a Corto Plazo	-	-
Anticipo a Contratistas por Obras Públicas a Corto Plazo	5,657,541	1,829,130	Intereses Cobrados por Adelantado a Corto Plazo	-	-
Otros Derechos a Recibir Bienes o Servicios a Corto Plazo	-	-	Otros Pasivos Diferidos a Corto Plazo	-	-
Inventarios	-	-	Fondos y Bienes de Terceros en Garantía y/o Administración a Corto Plazo	-	-
Inventario de Mercancías para Venta	-	-	Fondos en Garantía a Corto Plazo	-	-
Inventario de Mercancías Terminadas	-	-	Fondos en Administración a Corto Plazo	-	-
Inventario de Mercancías en Proceso de Elaboración	-	-	Fondos Contingentes a Corto Plazo	-	-
Inventario de Materias Primas, Materiales y Suministros para Producción	-	-	Fondos de Fideicomisos, Mandatos y Contratos Análogos a Corto Plazo	-	-
Bienes en Tránsito	-	-	Otros Fondos de Terceros en Garantía y/o Administración a Corto Plazo	-	-
Almacenes	-	-	Valores y Bienes en Garantía a Corto Plazo	-	-
Estimación por Pérdida o Deterioro de Activos Circulantes	-	-	Provisiones a Corto Plazo	-	-
Estimaciones para Cuentas Incobrables por Derechos a Recibir Efectivo o	-	-	Provisión para Demandas y Juicios a Corto Plazo	-	-
Estimación por Deterioro de Inventarios	-	-	Provisión para Contingencias a Corto Plazo	-	-
Otros Activos Circulantes	-	-	Otras Provisiones a Corto Plazo	-	-
Valores en Garantía	-	-	Otros Pasivos a Corto Plazo	-	-
Bienes en Garantía (excluye depósitos de fondos)	-	-	Ingresos por Clasificar	-	-
Bienes Derivados de Embargos, Decomisos, Aseguramientos y Dación en	-	-	Recaudación por Participar	-	-
Adquisición con Fondos de Terceros	-	-	Otros Pasivos Circulantes	-	-
Total de Activos Circulantes	177,199,499	103,573,305	Total de Pasivos Circulantes	168,451,105	102,463,087
Activo No Circulante			Activo No Circulante		
Inversiones Financieras a Largo Plazo	-	-	Cuentas por Pagar a Largo Plazo	-	-
Derechos a Recibir Efectivo o Equivalentes a Largo Plazo	-	-	Documentos por Pagar a Largo Plazo	-	-
Bienes Inmuebles, Infraestructura y Construcciones en Proceso	1,426,224,472	853,897,497	Deuda Pública a Largo Plazo	-	-
Bienes Muebles	7,302,484	2,279,244	Pasivos Diferidos a Largo Plazo	-	-
Activos Intangibles	-	-	Fondos y Bienes de Terceros en Garantía y/o en Administración a Largo Plazo	-	-
Depreciación, Deterioro y Amortización Acumulada de Bienes	-954,749	-502,784	Provisiones a Largo Plazo	-	-
Activos Diferidos	-	-	Total de Pasivos No Circulantes	-	-
Estimación por Pérdida o Deterioro de Activos no Circulantes	-	-	Total del Pasivo	168,451,105	102,463,087
Otros Activos no Circulantes	-	-	HACIENDA PÚBLICA/PATRIMONIO		
Total de Activos No Circulantes	1,432,572,208	855,673,957	Hacienda Pública/Patrimonio Contribuido	5,189,404	240,404
Total del Activo	1,609,771,707	959,247,262	Aportaciones	-	-
			Donaciones de Capital	-	0
			Actualización de la Hacienda Pública/Patrimonio	5,189,404	240,404
			Hacienda Pública/Patrimonio Generado	1,436,131,198	856,543,771
			Resultados del Ejercicio (Ahorro/ Desahorro)	579,587,428	101,217,618
			Resultados de Ejercicios Anteriores	856,543,771	755,326,153
			Revalúos	-	-
			Reservas	-	-
			Rectificaciones de Resultados de Ejercicios Anteriores	-	-
			Exceso o Insuficiencia en la Actualización de la Hacienda Pública/Patrimonio		
			Resultado por Posición Monetaria	-	-
			Resultado por Tenencia de Activos no Monetarios	-	-
			Total Hacienda Pública/Patrimonio	1,441,320,602	856,784,175
			Resultados del Ejercicio (Ahorro/Desahorro)	-	-
			Total del Pasivo y Hacienda Pública/Patrimonio	1,609,771,707	959,247,262

INSTITUTO DEL PATRIMONIO CULTURAL DEL ESTADO DE OAXACA
Balance Presupuestario - LDF

Del 1 de enero al 31 de diciembre de 2024

(PESOS)

Concepto	Estimado/ Aprobado	Devengado	Recaudado/ Pagado
A. Ingresos Totales (A = A1+A2+A3)	8,599,145	589,110,315	589,110,315
A1. Ingresos de Libre Disposición	8,599,145	74,880,896	74,880,896
A2. Transferencias Federales Etiquetadas		514,229,420	514,229,420
A3. Financiamiento Neto			
B. Egresos Presupuestarios¹ (B = B1+B2)	8,599,145	589,110,315	583,656,399
B1. Gasto No Etiquetado (sin incluir Amortización de la Deuda Pública)	8,599,145	74,880,896	69,426,980
B2. Gasto Etiquetado (sin incluir Amortización de la Deuda Pública)		514,229,420	514,229,420
C. Remanentes del Ejercicio Anterior (C = C1 + C2)			
C1. Remanentes de Ingresos de Libre Disposición aplicados en el periodo			
C2. Remanentes de Transferencias Federales Etiquetadas aplicados en el periodo			
I. Balance Presupuestario (I = A - B + C)	0	0	5,453,916
II. Balance Presupuestario sin Financiamiento Neto (II = I - A3)	0	0	5,453,916
III. Balance Presupuestario sin Financiamiento Neto y sin Remanentes del Ejercicio Anterior (III = II - C)	0	0	5,453,916
Concepto	Aprobado	Devengado	Pagado
E. Intereses, Comisiones y Gastos de la Deuda (E = E1+E2)	0	0	0
E1. Intereses, Comisiones y Gastos de la Deuda con Gasto No Etiquetado	0	0	0
E2. Intereses, Comisiones y Gastos de la Deuda con Gasto Etiquetado	0	0	0
IV. Balance Primario (IV = III + E)	0	0	5,453,916
Concepto	Estimado/ Aprobado	Devengado	Recaudado/ Pagado
F. Financiamiento (F = F1 + F2)	0	0	0
F1. Financiamiento con Fuente de Pago de Ingresos de Libre Disposición	0	0	0
F2. Financiamiento con Fuente de Pago de Transferencias Federales Etiquetadas	0	0	0
G. Amortización de la Deuda (G = G1 + G2)	0	0	0
G1. Amortización de la Deuda Pública con Gasto No Etiquetado	0	0	0
G2. Amortización de la Deuda Pública con Gasto Etiquetado	0	0	0
A3. Financiamiento Neto (A3 = F - G)	0	0	0
Concepto	Estimado/ Aprobado	Devengado	Recaudado/ Pagado
A1. Ingresos de Libre Disposición	8,599,145	74,880,896	74,880,896
A3.1 Financiamiento Neto con Fuente de Pago de Ingresos de Libre Disposición (A3.1 = F1 - G1)	0	0	0
F1. Financiamiento con Fuente de Pago de Ingresos de Libre Disposición	0	0	0
G1. Amortización de la Deuda Pública con Gasto No Etiquetado	0	0	0
B1. Gasto No Etiquetado (sin incluir Amortización de la Deuda Pública)	8,599,145	74,880,896	74,880,896
C1. Remanentes de Ingresos de Libre Disposición aplicados en el periodo			
V. Balance Presupuestario de Recursos Disponibles (V = A1 + A3.1 - B1 + C1)	0	0	5,453,916
VI. Balance Presupuestario de Recursos Disponibles sin Financiamiento Neto (VI = V - A3.1)	0	0	5,453,916
Concepto	Estimado/ Aprobado	Devengado	Recaudado/ Pagado
A2. Transferencias Federales Etiquetadas	0	514,229,420	514,229,420
A3.2 Financiamiento Neto con Fuente de Pago de Transferencias Federales Etiquetadas (A3.2 = F2 - G2)	0	0	0
F2. Financiamiento con Fuente de Pago de Transferencias Federales Etiquetadas	0	0	0
G2. Amortización de la Deuda Pública con Gasto Etiquetado	0	0	0
B2. Gasto Etiquetado (sin incluir Amortización de la Deuda Pública)	0	514,229,420	514,229,420
C2. Remanentes de Transferencias Federales Etiquetadas aplicados en el periodo			
VII. Balance Presupuestario de Recursos Etiquetados (VII = A2 + A3.2 - B2 + C2)	0	0	0
VIII. Balance Presupuestario de Recursos Etiquetados sin Financiamiento Neto (VIII = VII - A3.2)	0	0	0



INSTITUTO DEL PATRIMONIO CULTURAL DEL ESTADO DE OAXACA

Estado Analítico de Ingreso Detallado - LDF

Del 1 de enero al 31 de diciembre de 2024

(PESOS)

Concepto	Ingreso					Diferencia
	Estimado	Ampliaciones/ (Reducciones)	Modificado	Devengado	Recaudado	
Ingresos de Libre Disposición	8,599,145	67,581,193	76,180,338	74,880,896	74,880,896	1,299,443
A. Impuestos	0	0	0	0	0	0
B. Cuotas y Aportaciones de Seguridad Social	0	0	0	0	0	0
C. Contribuciones de Mejoras	0	0	0	0	0	0
D. Derechos	0	0	0	0	0	0
E. Productos	0	0	0	0	0	0
F. Aprovechamientos	0	0	0	0	0	0
G. Ingresos por Ventas de Bienes y Servicios	0	0	0	0	0	0
H. Participaciones (H=h1+h2+h3+h4+h5+h6+h7+h8+h9+h10+h11)	0	0	0	0	0	0
h1) Fondo General de Participaciones	0	0	0	0	0	0
h2) Fondo de Fomento Municipal	0	0	0	0	0	0
h3) Fondo de Fiscalización y Recaudación	0	0	0	0	0	0
h4) Fondo de Compensación	0	0	0	0	0	0
h5) Fondo de Extracción de Hidrocarburos	0	0	0	0	0	0
h6) Impuesto Especial Sobre Producción y Servicios	0	0	0	0	0	0
h7) 0.136% de la Recaudación Federal Participable	0	0	0	0	0	0
h8) 3.17% Sobre Extracción de Petróleo	0	0	0	0	0	0
h9) Gasolinas y Diésel	0	0	0	0	0	0
h10) Fondo del Impuesto Sobre la Renta	0	0	0	0	0	0
h11) Fondo de Estabilización de los Ingresos de las Entidades Federativas	0	0	0	0	0	0
I. Incentivos Derivados de la Colaboración Fiscal (I=i1+i2+i3+i4+i5)	0	0	0	0	0	0
i1) Tenencia o Uso de Vehículos	0	0	0	0	0	0
i2) Fondo de Compensación ISAN	0	0	0	0	0	0
i3) Impuesto Sobre Automóviles Nuevos	0	0	0	0	0	0
i4) Fondo de Compensación de Repecos-Intermedios	0	0	0	0	0	0
i5) Otros Incentivos Económicos	0	0	0	0	0	0
J. Transferencias	8,599,145	67,581,193	76,180,338	74,880,896	74,880,896	1,299,443
K. Convenios	0	0	0	0	0	0
k1) Otros Convenios y Subsidios	0	0	0	0	0	0
L. Otros Ingresos de Libre Disposición (L=l1+l2)	0	0	0	0	0	0
l1) Participaciones en Ingresos Locales	0	0	0	0	0	0
l2) Otros Ingresos de Libre Disposición	0	0	0	0	0	0
I. Total de Ingresos de Libre Disposición (I=A+B+C+D+E+F+G+H+I+J+K+L)	8,599,145	67,581,193	76,180,338	74,880,896	74,880,896	1,299,443
Ingresos Excedentes de Ingresos de Libre Disposición						
Transferencias Federales Etiquetadas	0	0	0	0	0	0
A. Aportaciones (A=a1+a2+a3+a4+a5+a6+a7+a8)	0	0	0	0	0	0
a1) Fondo de Aportaciones para la Nómina Educativa y Gasto Operativo	0	0	0	0	0	0
a2) Fondo de Aportaciones para los Servicios de Salud	0	0	0	0	0	0
a3) Fondo de Aportaciones para la Infraestructura Social	0	0	0	0	0	0
a4) Fondo de Aportaciones para el Fortalecimiento de los Municipios y de las Demarcaciones Territoriales del Distrito Federal	0	0	0	0	0	0
a5) Fondo de Aportaciones Múltiples	0	0	0	0	0	0
a6) Fondo de Aportaciones para la Educación Tecnológica y de Adultos	0	0	0	0	0	0
a7) Fondo de Aportaciones para la Seguridad Pública de los Estados y del Distrito Federal	0	0	0	0	0	0
a8) Fondo de Aportaciones para el Fortalecimiento de las Entidades Federativas	0	0	0	0	0	0
B. Convenios (B=b1+b2+b3+b4)	0	0	0	0	0	0
b1) Convenios de Protección Social en Salud	0	0	0	0	0	0
b2) Convenios de Descentralización	0	0	0	0	0	0
b3) Convenios de Reasignación	0	0	0	0	0	0
b4) Otros Convenios y Subsidios	0	0	0	0	0	0
C. Fondos Distintos de Aportaciones (C=c1+c2)	0	0	0	0	0	0
c1) Fondo para Entidades Federativas y Municipios Productores de Hidrocarburos	0	0	0	0	0	0
c2) Fondo Minero	0	0	0	0	0	0
D. Transferencias, Subsidios y Subvenciones, y Pensiones y Jubilaciones	0	0	0	0	0	0
E. Otras Transferencias Federales Etiquetadas	0	521,867,597	521,867,597	514,229,420	514,229,420	7,638,177
II. Total de Transferencias Federales Etiquetadas (II = A + B + C + D + E)	0	521,867,597	521,867,597	514,229,420	514,229,420	7,638,177
III. Ingresos Derivados de Financiamientos (III = A)						
A. Ingresos Derivados de Financiamientos	0	0	0	0	0	0
IV. Total de Ingresos (IV = I + II + III)	8,599,145	589,448,790	598,047,935	589,110,315	589,110,315	8,937,620
Datos Informativos						
1. Ingresos Derivados de Financiamientos con Fuente de Pago de Ingresos de Libre Disposición	0	0	0	0	0	0
2. Ingresos Derivados de Financiamientos con Fuente de Pago de Transferencias Federales Etiquetadas	0	0	0	0	0	0
3. Ingresos Derivados de Financiamientos (3 = 1 + 2)	0	0	0	0	0	0

INSTITUTO CULTURAL DEL PATRIMONIO DEL ESTADO DE OAXACA							
Informe Analítico de la Deuda Pública y Otros Pasivos - LDF 1o de Enero al 31 de diciembre del ejercicio 2024 (PESOS)							
Denominación de la Deuda Pública y Otros Pasivos	Saldo al 01 de enero de 2024-3 (d)	Disposiciones del Periodo (e)	Amortizaciones del Periodo (f)	Revaluaciones, Reclasificaciones y	Saldo Final del Periodo (h)	Pago de Intereses del Periodo (i)	Pago de Comisiones y demás costos
1. Deuda Pública (I=A+B)							
A. Corto Plazo (A=a1+a2+a3)							
a1) Instituciones de Crédito a2) Títulos y Valores							
a3) Arrendamientos Financieros							
B. Largo Plazo (B=b1+b2+b3)							
b1) Instituciones de Crédito							
b2) Títulos y Valores							
b3) Arrendamientos Financieros							
2. Otros Pasivos	102,463,087				168,451,105		
3. Total de la Deuda Pública y Otros Pasivos	102,463,087				168,451,105		
4. Deuda Contingente 1 (Informativo)							
A. Deuda Contingente 1							
B. Deuda Contingente 2							
C. Deuda Contingente XX							
5. Valor de Instrumentos Bono Cupón Cero 2							
A. Instrumento Bono Cupón Cero 1							
B. Instrumento Bono Cupón Cero 2							
C. Instrumento Bono Cupón Cero XX							
<p>¹ Se refiere a cualquier Financiamiento sin fuente o garantía de pago definida, que sea asumida de manera solidaria o subsidiaria por las Entidades Federativas con sus Municipios, organismos descentralizados y empresas de participación estatal mayoritaria y fideicomisos, locales o municipales, y por los Municipios con sus respectivos organismos descentralizados y empresas de participación municipal mayoritaria.</p> <p>² Se refiere al valor del Bono Cupón Cero que respalda el pago de los créditos asociados al mismo (Activo).</p>							
Obligaciones a Corto Plazo	Monto Contratado (l)	Plazo Pactado (m)	Tasa de Interés (n)	Comisiones y Costos	Tasa Efectiva (p)		
6. Obligaciones a Corto Plazo (Informativo)							
A. Crédito 1							
B. Crédito 2							
C. Crédito XX							

INSTITUTO DEL PATRIMONIO CULTURAL DEL ESTADO DE OAXACA
Informe Analítico de Obligaciones Diferentes de Financiamientos -LDF 1o de Enero al 31 de diciembre del ejercicio 2024 (PESOS)

Denominación de las Obligaciones Diferentes de Financiamiento (c)	Fecha del Contrato (d)	Fecha de inicio de operación del proyecto (e)	Fecha de vencimiento (f)	Monto de la inversión pactado (g)	Plazo pactado (h)	Monto promedio mensual del pago de la contraprestación (i)	Monto promedio mensual del pago de la contraprestación correspondiente al pago de inversión (j)	Monto pagado de la inversión al 30 de junio de 2018 (k)	Monto pagado de la inversión actualizado al 30 de junio de 2018 (l)	Saldo pendiente por pagar de la inversión al 30 de junio de 2018 (m = g - l)
A. Asociaciones Público Privadas (APP's) (A=a+b+c+d) a) APP 1 b) APP 2 c) APP 3 d) APP XX B. Otros Instrumentos (B=a+b+c+d) a) Otro Instrumento 1 b) Otro Instrumento 2 c) Otro Instrumento 3 d) Otro Instrumento XX C. Total de Obligaciones Diferentes de Financiamiento (C=A+B)									3	
No aplica										

ESTADO ANALÍTICO DEL EJERCICIO DEL PRESUPUESTO DE EGRESOS DETALLADO - LDF CLASIFICACIÓN POR OBJETO DEL GASTO (CAPÍTULO Y CONCEPTO)						
To de Enero al 31 de diciembre del ejercicio 2024 (PESOS)						
Concepto	Egresos					Subejercicio
	Aprobado	Ampliaciones/ (Reducciones)	Modificado	Devengado	Pagado	
I. Gasto No Etiquetado (I=A+B+C+D+E+F+G+H+I)	8,599,145	67,581,193	76,180,339	74,880,896	69,426,980	1,299,443
A. Servicios Personales (A=a1+a2+a3+a4+a5+a6+a7)	0.00	0.00	0.00	0.00	0.00	0.00
a1) Remuneraciones al Personal de Carácter Permanente						
a2) Remuneraciones al Personal de Carácter Transitorio						
a3) Remuneraciones Adicionales y Especiales						
a4) Seguridad Social						
a5) Otras Prestaciones Sociales y Económicas						
a6) Previsiones						
a7) Pago de Estímulos a Servidores Públicos						
B. Materiales y Suministros (B=b1+b2+b3+b4+b5+b6+b7+b8+b9)	0.00	0.00	0.00	0.00	0.00	0.00
b1) Materiales de Administración, Emisión de Documentos y Ar						
b2) Alimentos y Utensilios						
b3) Materias Primas y Materiales de Producción y Comercializa						
b4) Materiales y Artículos de Construcción y de Reparación						
b5) Productos Químicos, Farmacéuticos y de Laboratorio						
b6) Combustibles, Lubricantes y Aditivos						
b7) Vestuario, Blancos, Prendas de Protección y Artículos Depo						
b8) Materiales y Suministros Para Seguridad						
b9) Herramientas, Refacciones y Accesorios Menores						
C. Servicios Generales (C=c1+c2+c3+c4+c5+c6+c7+c8+c9)	0.00	0.00	0.00	0.00	0.00	0.00
c1) Servicios Básicos						
c2) Servicios de Arrendamiento						
c3) Servicios Profesionales, Científicos, Técnicos y Otros Servi						
c4) Servicios Financieros, Bancarios y Comerciales						
c5) Servicios de Instalación, Reparación, Mantenimiento y Cons						
c6) Servicios de Comunicación Social y Publicidad						
c7) Servicios de Traslado y Viáticos c8) Servicios Oficiales						
c9) Otros Servicios Generales						
D. Transferencias, Asignaciones, Subsidios y Otras Ayudas (D=d1+d2+d3+d4)	8,599,145	67,581,193	76,180,339	74,880,896	69,426,980	1,299,443
d1) Transferencias Internas y Asignaciones al Sector Público	8,599,145	67,581,193	76,180,339	74,880,896	69,426,980	1,299,443
d2) Transferencias al Resto del Sector Público						
d3) Subsidios y Subvenciones						
d4) Ayudas Sociales						
d5) Pensiones y Jubilaciones						
d6) Transferencias a Fideicomisos, Mandatos y Otros Análogos						
d7) Transferencias a la Seguridad Social						
d8) Donativos						
d9) Transferencias al Exterior						
E. Bienes Muebles, Inmuebles e Intangibles	0.00	0.00	0.00	0.00	0.00	0.00
e1) Mobiliario y Equipo de Administración						
e2) Mobiliario y Equipo Educativo y Recreativo						
e3) Equipo e Instrumental Médico y de Laboratorio						
e4) Vehículos y Equipo de Transporte						
e5) Equipo de Defensa y Seguridad						
e6) Maquinaria, Otros Equipos y Herramientas						
e7) Activos Biológicos						
e8) Bienes Inmuebles						
e9) Activos Intangibles						
F. Inversión Pública (F=f1+f2+f3)	0.00	-	-	-	-	-
f1) Obra Pública en Bienes de Dominio Público	0.00	-	-	0.00	0.00	0
f2) Obra Pública en Bienes Propios						
f3) Proyectos Productivos y Acciones de Fomento						
G. Inversiones Financieras y Otras Provisiones	0.00	0.00	0.00	0.00	0.00	0.00
g1) Inversiones Para el Fomento de Actividades Productivas						
g2) Acciones y Participaciones de Capital						
g3) Compra de Títulos y Valores						
g4) Concesión de Préstamos						
g5) Inversiones en Fideicomisos, Mandatos y Otros Análogos						
g6) Otras Inversiones Financieras						
g7) Provisiones para Contingencias y Otras Erogaciones Especia						
H. Participaciones y Aportaciones (H=h1+h2+h3)	0.00	0.00	0.00	0.00	0.00	0.00
h1) Participaciones						
h2) Aportaciones						
h3) Convenios						
I. Deuda Pública (I=i1+i2+i3+i4+i5+i6+i7)	0.00	0.00	0.00	0.00	0.00	0.00
i1) Amortización de la Deuda Pública						
i2) Intereses de la Deuda Pública						
i3) Comisiones de la Deuda Pública						
i4) Gastos de la Deuda Pública						
i5) Costo por Coberturas						
i6) Apoyos Financieros						
i7) Adeudos de Ejercicios Fiscales Anteriores (ADEFAS)						

II. Gasto Etiquetado (II=A+B+C+D+E+F+G+H+I)	0.00	521,867,597	521,867,597	514,229,420	514,229,420	7,638,177
A. Servicios Personales (A=a1+a2+a3+a4+a5+a6+a7)	0.00	0.00	0.00	0.00	0.00	0.00
a1) Remuneraciones al Personal de Carácter Permanente						
a2) Remuneraciones al Personal de Carácter Transitorio						
a3) Remuneraciones Adicionales y Especiales						
a4) Seguridad Social						
a5) Otras Prestaciones Sociales y Económicas						
a6) Previsiones						
a7) Pago de Estímulos a Servidores Públicos						
B. Materiales y Suministros (B=b1+b2+b3+b4+b5+b6+b7+b8+b9)	0.00	0.00	0.00	0.00	0.00	0.00
b1) Materiales de Administración, Emisión de Documentos y Ar						
b2) Alimentos y Utensilios						
b3) Materias Primas y Materiales de Producción y Comercializa						
b4) Materiales y Artículos de Construcción y de Reparación						
b5) Productos Químicos, Farmacéuticos y de Laboratorio						
b6) Combustibles, Lubricantes y Aditivos						
b7) Vestuario, Blancos, Prendas de Protección y Artículos Depo						
b8) Materiales y Suministros Para Seguridad						
b9) Herramientas, Refacciones y Accesorios Menores						
C. Servicios Generales (C=c1+c2+c3+c4+c5+c6+c7+c8+c9)	0.00	0.00	0.00	0.00	0.00	0.00
c1) Servicios Básicos						
c2) Servicios de Arrendamiento						
c3) Servicios Profesionales, Científicos, Técnicos y Otros Servicios						
c4) Servicios Financieros, Bancarios y Comerciales						
c5) Servicios de Instalación, Reparación, Mantenimiento y Cons						
c6) Servicios de Comunicación Social y Publicidad						
c7) Servicios de Traslado y Viáticos						
c8) Servicios Oficiales						
c9) Otros Servicios Generales						
D. Transferencias, Asignaciones, Subsidios y Otras Ayudas	0.00	0.00	0.00	0.00	0.00	0.00
(D=d1+d2+d3+d4 d1) Transferencias Internas v Asianaciones al Sector						
d2) Transferencias al Resto del Sector Público	0.00	-	0.00	-	-	0.00
d3) Subsidios y Subvenciones						
d4) Ayudas Sociales						
d5) Pensiones y Jubilaciones						
d6) Transferencias a Fideicomisos, Mandatos y Otros Análogos						
d7) Transferencias a la Seguridad Social						
d8) Donativos						
d9) Transferencias al Exterior						
E. Bienes Muebles, Inmuebles e Intangibles	0.00	0.00	0.00	0.00	0.00	0.00
e2) Mobiliario y Equipo Educativo y Recreativo						
e3) Equipo e Instrumental Médico y de Laboratorio						
e4) Vehículos y Equipo de Transporte						
e5) Equipo de Defensa y Seguridad						
e6) Maquinaria, Otros Equipos y Herramientas						
e7) Activos Biológicos						
e8) Bienes Inmuebles						
e9) Activos Intangibles						
F. Inversión Pública (F=f1+f2+f3)	0.00	521,867,597	521,867,597	514,229,420	514,229,420	7,638,177
f1) Obra Pública en Bienes de Dominio Público	0.00	521,867,597	521,867,597	514,229,420	514,229,420	7,638,177
f2) Obra Pública en Bienes Propios						
f3) Proyectos Productivos y Acciones de Fomento						
G. Inversiones Financieras y Otras Provisiones	0.00	0.00	0.00	0.00	0.00	0.00
g1) Inversiones Para el Fomento de Actividades Productivas						
g2) Acciones y Participaciones de Capital						
g3) Compra de Títulos y Valores						
g4) Concesión de Préstamos						
g5) Inversiones en Fideicomisos, Mandatos y Otros Análogos						
g6) Otras Inversiones Financieras						
g7) Provisiones para Contingencias y Otras Erogaciones Especia						
H. Participaciones y Aportaciones (H=h1+h2+h3)	0.00	0.00	0.00	0.00	0.00	0.00
h1) Participaciones						
h2) Aportaciones						
h3) Convenios						
I. Deuda Pública (I=i1+i2+i3+i4+i5+i6+i7)	0.00	0.00	0.00	0.00	0.00	0.00
i1) Amortización de la Deuda Pública						
i2) Intereses de la Deuda Pública						
i3) Comisiones de la Deuda Pública						
i4) Gastos de la Deuda Pública						
i5) Costo por Coberturas						
i6) Apoyos Financieros						
i7) Adeudos de Ejercicios Fiscales Anteriores (ADEFAS)						
III. Total de Egresos (III = I + II)	8,599,145	589,448,790	598,047,935	589,110,315	583,656,399	8,937,620



INSTITUTO DEL PATRIMONIO CULTURAL DEL ESTADO DE OAXACA Estado Analítico del Ejercicio del Presupuesto de Egresos Detallado - LDF Clasificación Administrativa 1o de Enero al 31 de diciembre del ejercicio 2024 (PESOS) (PESOS)						
Concepto	Egresos					Subejercicio
	Aprobado	Ampliaciones/ (Reducciones)	Modificado	Devengado	Pagado	
I. Gasto No Etiquetado (I=A+B+C+D+E+F+G+H)	8,599,145	67,581,193	76,180,339	74,880,896	69,426,980	1,299,443
A. INPAC	8,599,145	67,581,193	76,180,339	74,880,896	69,426,980	1,299,443
II. Gasto Etiquetado (II=A+B+C+D+E+F+G+H)	0.00	521,867,597	521,867,597	514,229,420	514,229,420	7,638,177
A. INPAC	0.00	521,867,597	521,867,597	514,229,420	514,229,420	7,638,177
III. Total de Egresos (III = I + II)	8,599,145	589,448,790	598,047,935	589,110,315	583,656,399	8,937,620



INSTITUTO DEL PATRIMONIO CULTURAL DEL ESTADO DE OAXACA

Estado Analítico del Ejercicio del Presupuesto de Egresos Detallado - LDF Clasificación Funcional (Finalidad y Función)

1o de Enero al 31 de diciembre del ejercicio 2024 (PESOS)

Concepto	Egresos					Subejercicio
	Aprobado	Ampliaciones/ (Reducciones)	Modificado	Devengado	Pagado	
I. Gasto No Etiquetado (I=A+B+C+D)	8,599,145	67,581,193	76,180,339	74,880,896	69,426,980	1,299,443
A. Gobierno (A=a1+a2+a3+a4+a5+a6+a7+a8)	0	0	0	0	0	0
a1) Legislación	0	0	0	0	0	0
a2) Justicia	0	0	0	0	0	0
a3) Coordinación de la Política de Gobierno	0	0	0	0	0	0
a4) Relaciones Exteriores	0	0	0	0	0	0
a5) Asuntos Financieros y Hacendarios	0	0	0	0	0	0
a6) Seguridad Nacional	0	0	0	0	0	0
a7) Asuntos de Orden Público y de Seguridad Interior	0	0	0	0	0	0
a8) Otros Servicios Generales	0	0	0	0	0	0
B. Desarrollo Social (B=b1+b2+b3+b4+b5+b6+b7)	8,599,145	67,581,193	76,180,339	74,880,896	69,426,980	1,299,443
b1) Protección Ambiental	0	0	0	0	0	0
b2) Vivienda y Servicios a la Comunidad	0	0	0	0	0	0
b3) Salud	8,599,145	67,581,193	76,180,339	74,880,896	69,426,980	1,299,443
b4) Recreación, Cultura y Otras Manifestaciones Sociales	0	0	0	0	0	0
b5) Educación	0	0	0	0	0	0
b6) Protección Social	0	0	0	0	0	0
b7) Otros Asuntos Sociales	0	0	0	0	0	0
C. Desarrollo Económico (C=c1+c2+c3+c4+c5+c6+c7+c8+c9)	0	0	0	0	0	0
c1) Asuntos Económicos, Comerciales y Laborales en General	0	0	0	0	0	0
c2) Agropecuaria, Silvicultura, Pesca y Caza	0	0	0	0	0	0
c3) Combustibles y Energía	0	0	0	0	0	0
c4) Minería, Manufacturas y Construcción	0	0	0	0	0	0
c5) Transporte	0	0	0	0	0	0
c6) Comunicaciones	0	0	0	0	0	0
c7) Turismo	0	0	0	0	0	0
c8) Ciencia, Tecnología e Innovación	0	0	0	0	0	0
c9) Otras Industrias y Otros Asuntos Económicos	0	0	0	0	0	0
D. Otras No Clasificadas en Funciones Anteriores(D=d1+d2+d3+d4)	0	0	0	0	0	0
d1) Transacciones de la Deuda Pública / Costo Financiero de la Deuda	0	0	0	0	0	0
d2) Transferencias, Participaciones y Aportaciones Entre Diferentes Niveles	0	0	0	0	0	0
d3) Saneamiento del Sistema Financiero	0	0	0	0	0	0
d4) Adeudos de Ejercicios Fiscales Anteriores	0	0	0	0	0	0
II: Gasto Etiquetado (II=A+B+C+D)	0	521,867,597	521,867,597	514,229,420	514,229,420	7,638,177
A. Gobierno (A=a1+a2+a3+a4+a5+a6+a7+a8)	0	0	0	0	0	0
a1) Legislación	0	0	0	0	0	0
a2) Justicia	0	0	0	0	0	0
a3) Coordinación de la Política de Gobierno	0	0	0	0	0	0
a4) Relaciones Exteriores	0	0	0	0	0	0
a5) Asuntos Financieros y Hacendarios	0	0	0	0	0	0
a6) Seguridad Nacional	0	0	0	0	0	0
a7) Asuntos de Orden Público y de Seguridad Interior	0	0	0	0	0	0
a8) Otros Servicios Generales	0	0	0	0	0	0
B. Desarrollo Social (B=b1+b2+b3+b4+b5+b6+b7)	0	0	0	0	0	0
b1) Protección Ambiental	0	0	0	0	0	0
b2) Vivienda y Servicios a la Comunidad	0	0	0	0	0	0
b3) Salud	0	521,867,597	521,867,597	514,229,420	514,229,420	7,638,177
b4) Recreación, Cultura y Otras Manifestaciones Sociales	0	0	0	0	0	0
b5) Educación	0	0	0	0	0	0
b6) Protección Social	0	0	0	0	0	0
b7) Otros Asuntos Sociales	0	0	0	0	0	0
C. Desarrollo Económico (C=c1+c2+c3+c4+c5+c6+c7+c8+c9)	0	0	0	0	0	0
c1) Asuntos Económicos, Comerciales y Laborales en General	0	0	0	0	0	0
c2) Agropecuaria, Silvicultura, Pesca y Caza	0	0	0	0	0	0
c3) Combustibles y Energía	0	0	0	0	0	0
c4) Minería, Manufacturas y Construcción	0	0	0	0	0	0
c5) Transporte	0	0	0	0	0	0
c6) Comunicaciones	0	0	0	0	0	0
c7) Turismo	0	0	0	0	0	0
c8) Ciencia, Tecnología e Innovación	0	0	0	0	0	0
c9) Otras Industrias y Otros Asuntos Económicos	0	0	0	0	0	0
D. Otras No Clasificadas en Funciones Anteriores (D=d1+d2+d3+d4)	0	0	0	0	0	0
d1) Transacciones de la Deuda Pública / Costo Financiero de la Deuda	0	0	0	0	0	0
d2) Transferencias, Participaciones y Aportaciones Entre Diferentes Niveles	0	0	0	0	0	0
d3) Saneamiento del Sistema Financiero	0	0	0	0	0	0
d4) Adeudos de Ejercicios Fiscales Anteriores	0	0	0	0	0	0
III. Total de Egresos (III = I + II)	8,599,145	589,448,790	598,047,935	589,110,315	583,656,399	8,937,620



INSTITUTO DEL PATRIMONIO CULTURAL DEL ESTADO DE OAXACA

Estado Analítico del Ejercicio del Presupuesto de Egresos Detallado - LDF Clasificación de Servicios Personales por Categoría

1o de Enero al 31 de diciembre del ejercicio 2024 (PESOS)

Concepto	Egresos					Subejercicio
	Aprobado	Ampliaciones/ (Reducciones)	Modificado	Devengado	Pagado	
I. Gasto No Etiquetado (I=A+B+C+D+E+F)	8,027,250	420,382	8,447,632	8,447,632	8,406,462	0.00
A. Personal Administrativo	8,027,250	420,382	8,447,632	8,447,632	8,406,462	0.00
B. Magisterio	0	0	0	0	0	0
C. Servicios de Salud (C=c1+c2)	0	0	0	0	0	0
c1) Personal Administrativo	0	0	0	0	0	0
c2) Personal Médico, paramédico y afin	0	0	0	0	0	0
D. Seguridad Pública	0	0	0	0	0	0
E. Gastos asociados a la implementación de nuevas leyes federales o reformas a las	0	0	0	0	0	0
e1) Nombre del Programa o Ley 1	0	0	0	0	0	0
e2) Nombre del Programa o Ley 2	0	0	0	0	0	0
F. Sentencias laborales definitivas	0	0	0	0	0	0
II. Gasto Etiquetado (I=A+B+C+D+E+F)	0	0	0	0	0	0
A. Personal Administrativo	0	0	0	0	0	0
B. Magisterio	0	0	0	0	0	0
C. Servicios de Salud (C=c1+c2)	0	0	0	0	0	0
c1) Personal Administrativo	0	0	0	0	0	0
c2) Personal Médico, paramédico y afin	0	0	0	0	0	0
D. Seguridad Pública	0	0	0	0	0	0
E. Gastos asociados a la implementación de nuevas leyes federales o reformas a las	0	0	0	0	0	0
e1) Nombre del Programa o Ley 1	0	0	0	0	0	0
e2) Nombre del Programa o Ley 2	0	0	0	0	0	0
F. Sentencias laborales definitivas	0	0	0	0	0	0
III. Total de Gasto en Servicios Personales (III = I + II)	8,027,250	420,382	8,447,632	8,447,632	8,406,462	0



INSTITUTO DEL PATRIMONIO CULTURAL DEL ESTADO DE OAXACA
Informe sobre Estudios Actuariales - LDF 1o de Enero al 31 de diciembre del ejercicio 2024 (PESOS)

Pensiones y jubilaciones vida	Salud	Riesgos de trabajo	Invalidez y	Otras prestaciones sociales
<p>Tipo de Sistema Prestación laboral o Fondo general para trabajadores del estado o municipio Beneficio definido, Contribución definida o Mixto</p> <p>Población afiliada Activos Edad máxima Edad mínima Edad promedio Pensionados y Jubilados Edad máxima Edad mínima Edad promedio Beneficiarios Promedio de años de servicio (trabajadores activos) Aportación individual al plan de pensión como % del salario Aportación del ente público al plan de pensión como % del salario Crecimiento esperado de los pensionados y jubilados (como %) Crecimiento esperado de los activos (como %) Edad de Jubilación o Pensión Esperanza de vida</p> <p>Ingresos del Fondo Ingresos Anuales al Fondo de Pensiones</p> <p>Nómina anual Activos Pensionados y Jubilados Beneficiarios de Pensionados y Jubilados</p> <p>Monto mensual por pensión Máximo Mínimo Promedio</p> <p>Monto de la reserva</p> <p>Valor presente de las obligaciones Pensiones y Jubilaciones en curso de pago Generación actual Generaciones futuras</p> <p>Valor presente de las contribuciones asociadas a los sueldos futuros de cotización X% Generación actual Generaciones futuras</p> <p>Valor presente de aportaciones futuras Generación actual Generaciones futuras Otros Ingresos</p> <p>Déficit/superávit actuarial</p>				

No aplica



GOBIERNO DEL ESTADO
DE OAXACA

INSTITUTO DE ATENCIÓN INTEGRAL AL MIGRANTE OAXAQUEÑO

(Entidades Paraestatales y Fideicomisos No Empresariales y No Financieros)



RESULTADOS GENERALES DE ENERO A DICIEMBRE 2024

RESULTADO GENERAL DEL PROGRAMA

CONTRIBUIR A SALVAGUARDAR LA INTEGRIDAD DE LOS MIGRANTES, CON ESTRICTO APEGO A LOS DERECHOS HUMANOS, PROTEGIENDO EN TODO MOMENTO LA VIDA.

OBJETIVOS GENERALES DEL PROGRAMA:

I.- Procurar la atención de la población y las comunidades migrantes oaxaqueñas en los siguientes aspectos: derechos humanos y protección jurídica.

II.- Fortalecimiento de la identidad, cultura y acceso a la educación; desarrollo económico; salud y seguridad social.

III, - Coordinar, supervisar y evaluar en forma conjunta con las dependencias y entidades de la administración pública estatal, las acciones a seguir conforme al programa de trabajo que a efecto se establezca.

IV.- Concertar con las Instancias federales, estatales y municipales, los organismos del sector social y privado, las organizaciones de migrantes, las acciones de coordinación y apoyo que coadyuven a este objetivo.

V.- En general, celebrar (los actos jurídicos encaminados de manera directa o Indirecta al cumplimiento de sus fines y realizar todas las actividades que la Ley le establezca y este Decreto y demás ordenamientos legales aplicables le impongan.

Gobierno del Estado de Oaxaca
UR: 533 - INSTITUTO DE ATENCIÓN INTEGRAL AL MIGRANTE OAXAQUEÑO (EXTINTO DECRETO NUM. 1719)
Estado de Actividades
Del 1° de enero al 31 de diciembre de 2024 y 2023
(Cifras en Pesos)



CONCEPTO	2024	2023
INGRESOS Y OTROS BENEFICIOS		
INGRESOS DE GESTIÓN		
IMPUESTOS	0	0
CUOTAS Y APORTACIONES DE SEGURIDAD SOCIAL	0	0
CONTRIBUCIONES DE MEJORAS	0	0
DERECHOS	0	0
PRODUCTOS	0	0
APROVECHAMIENTOS	0	0
INGRESOS POR VENTA DE BIENES Y PRESTACIÓN DE SERVICIOS	0	0
PARTICIPACIONES, APORTACIONES, CONVENIOS, INCENTIVOS DERIVADOS DE LA COLABORACIÓN FIS CAL, FONDOS DISTINTOS DE APORTACIONES, TRANSFERENCIAS, ASIGNACIONES, SUBSIDIOS Y SUBV PARTICIPACIONES, APORTACIONES, CONVENIOS, INCENTIVOS DERIVADOS DE LA COLABORACIÓN FIS CAL Y FONDOS DISTINTOS DE APORTACIONES	2,980,357	26,891,582
TRANSFERENCIAS, ASIGNACIONES, SUBSIDIOS Y SUBVENCIONES, Y PENSIONES Y JUBILACIONES	0	0
OTROS INGRESOS Y BENEFICIOS	2,980,357	26,891,582
INGRESOS FINANCIEROS	0	0
INCREMENTO POR VARIACIÓN DE INVENTARIOS	0	0
DISMINUCIÓN DEL EXCESO DE ESTIMACIONES POR PÉRDIDA O DETERIORO U OBSOLESCENCIA	0	0
DISMINUCIÓN DEL EXCESO DE PROVISIONES	0	0
OTROS INGRESOS Y BENEFICIOS VARIOS	0	0
TOTAL DE INGRESOS Y OTROS BENEFICIOS	2,980,357	26,891,582
GASTOS Y OTRAS PÉRDIDAS		
GASTOS DE FUNCIONAMIENTO		
SERVICIOS PERSONALES	0	0
MATERIALES Y SUMINISTROS	0	0
SERVICIOS GENERALES	0	0
TRANSFERENCIAS, ASIGNACIONES, SUBSIDIOS Y OTRAS AYUDAS	2,980,357	26,349,646
TRANSFERENCIAS INTERNAS Y ASIGNACIONES AL SECTOR PÚBLICO	2,324,291	21,715,438
TRANSFERENCIAS AL RESTO DEL SECTOR PÚBLICO	0	0
SUBSIDIOS Y SUBVENCIONES	0	0
AYUDAS SOCIALES	542,671	3,574,722
PENSIONES Y JUBILACIONES	113,395	1,059,486
TRANSFERENCIAS A FIDEICOMISOS, MANDATOS Y CONTRATO ANÁLOGOS	0	0
TRANSFERENCIAS A LA SEGURIDAD SOCIAL	0	0
DONATIVOS	0	0
TRANSFERENCIAS AL EXTERIOR	0	0
PARTICIPACIONES Y APORTACIONES	0	0
PARTICIPACIONES	0	0
APORTACIONES	0	0
CONVENIOS	0	0
INTERESES, COMISIONES Y OTROS GASTOS DE LA DEUDA PÚBLICA	0	0
INTERESES DE LA DEUDA PÚBLICA	0	0
COMISIONES DE LA DEUDA PÚBLICA	0	0
GASTOS DE LA DEUDA PÚBLICA	0	0
COSTO POR COBERTURAS	0	0
APYDOS FINANCIEROS	0	0
OTROS GASTOS Y PÉRDIDAS EXTRAORDINARIAS	0	185,003
ESTIMACIONES, DEPRECIACIONES, DETERIOROS, OBSOLESCENCIA Y AMORTIZACIONES	0	185,003
PROVISIONES	0	0
DISMINUCIÓN DE INVENTARIOS	0	0
AUMENTO POR INSUFICIENCIA DE ESTIMACIONES POR PÉRDIDA O DETERIORO U OBSOLESCENCIA	0	0
AUMENTO POR INSUFICIENCIA DE PROVISIONES	0	0
OTROS GASTOS	0	0
INVERSIÓN PÚBLICA	0	0
INVERSIÓN PÚBLICA NO CAPITALIZABLE	0	0
TOTAL DE GASTOS Y OTRAS PERDIDAS	2,980,357	26,534,649
RESULTADOS DEL EJERCICIO (AHORRO/DESAHORRO)	0	356,933

Bajo protesta de decir verdad declaramos que los Estados Financieros y sus notas, son razonablemente correctos y son responsabilidad del emisor.

DIRECTORA ADMINISTRATIVA DE LA SECRETARÍA DE GOBIERNO
E: KARINA DANAE PINEDA VELASCO



SECRETARIO DE GOBIERNO
LIC. JOSÉ DE JESÚS ROMERO LÓPEZ

Gobierno del Estado de Oaxaca
UR: 533 - INSTITUTO DE ATENCIÓN INTEGRAL AL MIGRANTE OAXAQUEÑO (EXTINTO DECRETO NUM. 1719)
Estado de Situación Financiera
Al 31 de diciembre de 2024 y 2023
(Cifras en Pesos)



CONCEPTO	2024	2023	CONCEPTO	2024	2023
ACTIVO			PASIVO		
ACTIVO CIRCULANTE			PASIVO CIRCULANTE		
EFFECTIVO Y EQUIVALENTES	0	17,454	CUENTAS POR PAGAR A CORTO PLAZO	0	1,151,896
DERECHOS A RECIBIR EFECTIVO O EQUIVALENTES	0	1,134,442	DOCUMENTOS POR PAGAR A CORTO PLAZO	0	0
DERECHOS A RECIBIR BIENES O SERVICIOS	0	0	PORCIÓN A CORTO PLAZO DE LA DEUDA PÚBLICA A LARGO PLAZO	0	0
INVENTARIOS	0	0	TÍTULOS Y VALORES A CORTO PLAZO	0	0
ALMACENES	0	0	PASIVOS DIFERIDOS A CORTO PLAZO	0	0
ESTIMACIÓN POR PÉRDIDA O DETERIORO DE ACTIVOS CIRCULANTES	0	0	FONDOS Y BIENES DE TERCEROS EN GARANTÍA Y/O ADMINISTRACIÓN A CORTO PLAZO	0	0
OTROS ACTIVOS CIRCULANTES	0	0	PROVISIONES A CORTO PLAZO	0	0
TOTAL DE ACTIVOS CIRCULANTES	0	1,151,896	OTROS PASIVOS A CORTO PLAZO	0	0
ACTIVO NO CIRCULANTE			TOTAL DE PASIVOS CIRCULANTES	0	1,151,896
INVERSIONES FINANCIERAS A LARGO PLAZO	0	0	PASIVO NO CIRCULANTE		
DERECHOS A RECIBIR EFECTIVO O EQUIVALENTES A LARGO PLAZO	0	0	CUENTAS POR PAGAR A LARGO PLAZO	0	0
BIENES INMUEBLES, INFRAESTRUCTURA Y CONSTRUCCIONES EN PROCESO	0	0	DOCUMENTOS POR PAGAR A LARGO PLAZO	0	0
BIENES MUEBLES	0	4,334,000	DEUDA PÚBLICA A LARGO PLAZO	0	0
ACTIVOS INTANGIBLES	0	0	PASIVOS DIFERIDOS A LARGO PLAZO	0	0
DEPRECIACIÓN, DETERIORO Y AMORTIZACIÓN ACUMULADA DE BIENES	0	-3,097,016	FONDOS Y BIENES DE TERCEROS EN GARANTÍA Y/O ADMINISTRACIÓN A LARGO PLAZO	0	0
ACTIVOS DIFERIDOS	0	0	PROVISIONES A LARGO PLAZO	0	0
ESTIMACIÓN POR PÉRDIDA O DETERIORO DE ACTIVOS NO CIRCULANTES	0	0	TOTAL DE PASIVOS NO CIRCULANTES	0	0
OTROS ACTIVOS NO CIRCULANTES	0	0	TOTAL DEL PASIVO	0	1,151,896
TOTAL DE ACTIVOS NO CIRCULANTES	0	1,236,983	HACIENDA PÚBLICA/PATRIMONIO		
TOTAL DEL ACTIVO	0	2,388,880	HACIENDA PÚBLICA/PATRIMONIO CONTRIBUIDO	0	-2,149,957
			APORTACIONES	0	0
			DONACIONES DE CAPITAL	0	73,648
			ACTUALIZACIÓN DE LA HACIENDA PÚBLICA/PATRIMONIO	0	-2,223,605
			HACIENDA PÚBLICA/PATRIMONIO GENERADO	0	3,386,960
			Resultados del Ejercicio (Ahorros/Desahorro)	0	356,933
			RESULTADOS DE EJERCICIOS ANTERIORES	0	3,030,007
			REVALUOS	0	0
			RESERVAS	0	0
			RECTIFICACIONES DE RESULTADOS DE EJERCICIOS ANTERIORES	0	0
			EXCESO O INSUFICIENCIA EN LA ACTUALIZACIÓN DE LA HACIENDA PÚBLICA/PATRIMONIO	0	0
			RESULTADO POR POSICIÓN MONETARIA	0	0
			RESULTADO POR TENENCIA DE ACTIVOS NO MONETARIOS	0	0
			TOTAL HACIENDA PÚBLICA/PATRIMONIO	0	1,236,983
			TOTAL DEL PASIVO Y HACIENDA PÚBLICA/PATRIMONIO	0	2,388,880

Bajo protesta de decir verdad declaramos que los Estados Financieros y sus notas, son razonablemente correctos y son responsabilidad del emisor.

DIRECTORA ADMINISTRATIVA DE LA SECRETARÍA DE GOBIERNO
É. KARINA DANAE PINEDA VELASCO



SECRETARIO DE GOBIERNO
LIC. JOSÉ DE JESÚS ROMERO LÓPEZ

Gobierno del Estado de Oaxaca
UR: 533 - INSTITUTO DE ATENCIÓN INTEGRAL AL MIGRANTE OAXAQUEÑO (EXTINTO DECRETO NUM. 1719)
Estado de Variación en la Hacienda Pública
Del 1° de enero al 31 de diciembre de 2024
(Cifras en Pesos)



Concepto	Hacienda Pública/ Patrimonio Contribuido	Hacienda Pública/ Patrimonio Generado de Ejercicios Anteriores	Hacienda Pública/ Patrimonio Generado del Ejercicio	Exceso o Insuficiencia en la Actualización de la Hacienda Pública/Patrimonio	Total
Hacienda Pública/Patrimonio Contribuido Neto de 2023	-2,149,957				-2,149,957
Aportaciones	0				0
Donaciones de Capital	73,648				73,648
Actualización de la Hacienda Pública/Patrimonio	-2,223,605				-2,223,605
Hacienda Pública/Patrimonio Generado Neto de 2023		3,030,007	356,933		3,386,940
Resultados del Ejercicio (Ahorro/Desahorro)			356,933		356,933
Resultados de Ejercicios Anteriores		3,030,007			3,030,007
Revalúos		0			0
Reservas		0			0
Rectificaciones de Resultados de Ejercicios Anteriores		0			0
Exceso o Insuficiencia en la Actualización de la Hacienda Pública/Patrimonio Neto de 2023				0	0
Resultado por Posición Monetaria				0	0
Resultado por Tenencia de Activos no Monetarios				0	0
Hacienda Pública/Patrimonio Neto Final de 2023	-2,149,957	3,030,007	356,933	0	1,236,983
Cambios en la Hacienda Pública/Patrimonio Contribuido Neto de 2024	2,149,957				2,149,957
Aportaciones	0				0
Donaciones de Capital	-73,648				-73,648
Actualización de la Hacienda Pública/Patrimonio	2,223,605				2,223,605
Variaciones de la Hacienda Pública/Patrimonio Generado Neto de 2024		-3,030,007	-356,933		-3,386,940
Resultados del Ejercicio (Ahorro/Desahorro)			0		0
Resultados de Ejercicios Anteriores		-3,030,007	-356,933		-3,386,940
Revalúos			0		0
Reservas			0		0
Rectificaciones de Resultados de Ejercicios Anteriores			0		0
Cambios en el Exceso o Insuficiencia en la Actualización de la Hacienda Pública/Patrimonio Neto de 2024				0	0
Resultado por Posición Monetaria				0	0
Resultado por Tenencia de Activos no Monetarios				0	0
Hacienda Pública/Patrimonio Neto Final de 2024	0	0	0	0	0

Bajo protesta de decir verdad declaramos que los Estados Financieros y sus notas, son razonablemente correctos y son responsabilidad del emisor.

DIRECTORA ADMINISTRATIVA DE LA SECRETARÍA DE GOBIERNO

C. KARINA DANAE PINEDA VELASCO



2022 2028
SECRETARÍA DE GOBIERNO

SECRETARIO DE GOBIERNO

LIC. JOSÉ DE JESÚS ROMERO LÓPEZ

Gobierno del Estado de Oaxaca
UR: 533 - INSTITUTO DE ATENCIÓN INTEGRAL AL MIGRANTE OAXAQUEÑO (EXTINTO DECRETO NUM. 1719)
Estado de Cambios en la Situación Financiera
Del 1° de enero al 31 de diciembre de 2024
(Cifras en Pesos)



CONCEPTO	ORIGEN	APLICACIÓN
ACTIVO	5,485,896	3,097,016
ACTIVO CIRCULANTE	1,151,896	0
EFFECTIVO Y EQUIVALENTES	17,454	0
DERECHOS A RECIBIR EFECTIVO O EQUIVALENTES	1,134,442	0
DERECHOS A RECIBIR BIENES O SERVICIOS	0	0
INVENTARIOS	0	0
ALMACENES	0	0
ESTIMACIÓN POR PÉRDIDA O DETERIORO DE ACTIVOS CIRCULANTES	0	0
OTROS ACTIVOS CIRCULANTES	0	0
ACTIVO NO CIRCULANTE	4,334,000	3,097,016
INVERSIONES FINANCIERAS A LARGO PLAZO	0	0
DERECHOS A RECIBIR EFECTIVO O EQUIVALENTES A LARGO PLAZO	0	0
BIENES INMUEBLES, INFRAESTRUCTURA Y CONSTRUCCIONES EN PROCESO	0	0
BIENES MUEBLES	4,334,000	0
ACTIVOS INTANGIBLES	0	0
DEPRECIACIÓN, DETERIORO Y AMORTIZACIÓN ACUMULADA DE BIENES	0	3,097,016
ACTIVOS DIFERIDOS	0	0
ESTIMACIÓN POR PÉRDIDA O DETERIORO DE ACTIVOS NO CIRCULANTES	0	0
OTROS ACTIVOS NO CIRCULANTES	0	0
PASIVO	0	1,151,896
PASIVO CIRCULANTE	0	1,151,896
CUENTAS POR PAGAR A CORTO PLAZO	0	1,151,896
DOCUMENTOS POR PAGAR A CORTO PLAZO	0	0
PORCIÓN A CORTO PLAZO DE LA DEUDA PÚBLICA A LARGO PLAZO	0	0
TÍTULOS Y VALORES A CORTO PLAZO	0	0
PASIVOS DIFERIDOS A CORTO PLAZO	0	0
FONDOS Y BIENES DE TERCEROS EN GARANTÍA Y/O ADMINISTRACIÓN A CORTO PLAZO	0	0
PROVISIONES A CORTO PLAZO	0	0
OTROS PASIVOS A CORTO PLAZO	0	0
PASIVO NO CIRCULANTE	0	0
CUENTAS POR PAGAR A LARGO PLAZO	0	0
DOCUMENTOS POR PAGAR A LARGO PLAZO	0	0
DEUDA PÚBLICA A LARGO PLAZO	0	0
PASIVOS DIFERIDOS A LARGO PLAZO	0	0
FONDOS Y BIENES DE TERCEROS EN GARANTÍA Y/O ADMINISTRACIÓN A LARGO PLAZO	0	0
PROVISIONES A LARGO PLAZO	0	0
HACIENDA PÚBLICA/PATRIMONIO	2,223,605	3,460,589
HACIENDA PÚBLICA/PATRIMONIO CONTRIBUIDO	2,223,605	73,648
APORTACIONES	0	0
DONACIONES DE CAPITAL	0	73,648
ACTUALIZACIÓN DE LA HACIENDA PÚBLICA/PATRIMONIO	2,223,605	0
HACIENDA PÚBLICA/PATRIMONIO GENERADO	0	2,673,073
Resultados del Ejercicio (Ahorro/Desahorro)	0	-356,933
RESULTADOS DE EJERCICIOS ANTERIORES	0	3,030,007
REVALUOS	0	0
RESERVAS	0	0
RECTIFICACIONES DE RESULTADOS DE EJERCICIOS ANTERIORES	0	0
EXCESO O INSUFICIENCIA EN LA ACTUALIZACIÓN DE LA HACIENDA PÚBLICA/PATRIMONIO	0	0
RESULTADO POR POSICIÓN MONETARIA	0	0
RESULTADO POR TENENCIA DE ACTIVOS NO MONETARIOS	0	0

Bajo protesta de decir verdad declaramos que los Estados Financieros y sus notas, son razonablemente correctos y son responsabilidad del emisor.

DIRECTORA ADMINISTRATIVA DE LA SECRETARÍA DE GOBIERNO

C. KARINA DANAE PINEDA VELASCO



2022 2028

SECRETARÍA DE GOBIERNO

SECRETARIO DE GOBIERNO

LIC. JOSÉ DE JESÚS ROMERO LÓPEZ

Gobierno del Estado de Oaxaca			
INSTITUTO DE ATENCIÓN INTEGRAL AL MIGRANTE OAXAQUEÑO (EXTINTO DECRETO NUM. 1719)			
Estado de Flujos de Efectivo Consolidado			
Del 01 de enero al 31 de diciembre de 2024 y 2023			
(Cifras en Pesos)			
	Concepto	2024	2023
	Flujos de Efectivo de las Actividades de Operación	1,828,461	19,976,559
IA.	Impuestos	-	-
	Cuotas y Aportaciones de Seguridad Social	-	-
	Contribuciones de Mejoras	-	-
	Derechos	-	-
	Productos	-	-
	Aprovechamientos	-	-
	Ingresos por Venta de Bienes y Prestación de Servicios	-	-
	Participaciones, Aportaciones, Convenios, Incentivos Derivados de la Colaboración Fiscal y Fondos Distintos de Aportaciones	-	-
	Transferencias, Asignaciones, Subsidios y Subvenciones, y Pensiones y Jubilaciones	2,980,357	18,933,882
	Otros Orígenes de Operación	1,151,896	1,042,677
IB.	Aplicación	1,845,915	19,598,829
	Servicios Personales	-	-
	Materiales y Suministros	-	-
	Servicios Generales	-	-
	Transferencias Internas y Asignaciones al Sector Público	2,980,357	15,672,361
	Transferencias al Resto del Sector Público	-	-
	Subsidios y Subvenciones	-	-
	Ayudas Sociales	-	2,493,398
	Pensionamientos y Jubilaciones	-	773,392
	Transferencias a Fideicomisos, Mandatos y Contratos Análogos	-	-
	Transferencias a la Seguridad Social	-	-
	Donativos	-	-
	Transferencias al Exterior	-	-
	Participaciones	-	-
	Aportaciones	-	-
	Convenios	-	-
	Otras Aplicaciones de Operación	1,134,442	659,678
I.	Flujos Netos de Efectivo por Actividades de Operación	17,454	377,730
	Flujos de Efectivo de las Actividades de Inversión		
IIA.	Origen		
	Bienes Inmuebles, Infraestructura y Construcciones en Proceso	-	-
	Bienes Muebles	-	-
	Otras Aplicaciones de Inversión	-	-
IIB.	Aplicación		
	Bienes Inmuebles, Infraestructura y Construcciones en Proceso	-	-
	Bienes Muebles	-	-
	Otras Aplicaciones de Inversión	-	-
II.	Flujos Netos de Efectivo por Actividades de Inversión		
	Flujos de Efectivo de las Actividades de Financiamiento		
IIIA.	Origen		
	Endeudamiento Neto	-	-
	Interno	-	-
	Externo	-	-
	Otros Orígenes de Financiamiento	-	-
IIIB.	Aplicación		
	Servicios de la Deuda	-	-
	Interno	-	-
	Externo	-	-
	Otras Aplicaciones de Financiamiento	-	-
III.	Flujos Netos de Efectivo por Actividades de Financiamiento		
IV.	Incremento/Disminución Neta en el Efectivo y Equivalentes al Efectivo	17,454	377,730
V.	Efectivo y Equivalentes al Efectivo al Inicio del Ejercicio	17,454	17,393
VI.	Efectivo y Equivalentes al Efectivo al Final del Ejercicio		395,123

Bajo protesta de decir verdad declaramos que los Estados Financieros y sus notas son razonablemente correctos y responsabilidad del revisor

ELABORÓ
C. KARINA PANAE PINEDA VELASCO
DIRECTORA ADMINISTRATIVA DE LA SECRETARÍA DE GOBIERNO

AUTORIZÓ
LIC. JOSÉ DE JESÚS ROMERO LÓPEZ
SECRETARIO DE GOBIERNO



2022 2020

SECRETARÍA DE GOBIERNO

Gobierno del Estado de Oaxaca
UR: 533 - INSTITUTO DE ATENCIÓN INTEGRAL AL MIGRANTE OAXAQUEÑO (EXTINTO DECRETO NUM. 1719)
 Estado Analítico del Activo
 Del 1° de enero al 31 de diciembre de 2024
 (Cifras en Pesos)



DESCRIPCIÓN	SALDO INICIAL	CARGOS DEL PERIODO	ABONOS DEL PERIODO	SALDO FINAL	VARIACIÓN DEL PERIODO
ACTIVO	2,388,880	5,458,781	7,847,660	0	-2,388,880
ACTIVO CIRCULANTE	1,151,896	2,311,122	3,463,019	0	-1,151,896
EFFECTIVO Y EQUIVALENTES	17,454	1,853,715	1,871,169	0	-17,454
DERECHOS A RECIBIR EFECTIVO O EQUIVALENTES	1,134,442	457,408	1,591,850	0	-1,134,442
DERECHOS A RECIBIR BIENES O SERVICIOS	0	0	0	0	0
INVENTARIOS	0	0	0	0	0
ALMACENES	0	0	0	0	0
ESTIMACIÓN POR PÉRDIDA O DETERIORO DE ACTIVOS CIRCULANTES	0	0	0	0	0
OTROS ACTIVOS CIRCULANTES	0	0	0	0	0
ACTIVO NO CIRCULANTE	1,236,983	3,147,658	4,384,642	0	-1,236,983
INVERSIONES FINANCIERAS A LARGO PLAZO	0	0	0	0	0
DERECHOS A RECIBIR EFECTIVO O EQUIVALENTES A LARGO PLAZO	0	0	0	0	0
BIENES INMUEBLES, INFRAESTRUCTURA Y CONSTRUCCIONES EN PROCESO	0	0	0	0	0
BIENES MUEBLES	4,334,000	1,165	4,335,165	0	-4,334,000
ACTIVOS INTANGIBLES	0	0	0	0	0
DEPRECIACIÓN, DETERIORO Y AMORTIZACIÓN ACUMULADA DE BIENES	-3,097,016	3,146,493	49,477	0	3,097,016
ACTIVOS DIFERIDOS	0	0	0	0	0
ESTIMACIÓN POR PÉRDIDA O DETERIORO DE ACTIVOS NO CIRCULANTES	0	0	0	0	0
OTROS ACTIVOS NO CIRCULANTES	0	0	0	0	0

Bajo protesta de decir verdad declaramos que los Estados Financieros y sus notas, son razonablemente correctos y son responsabilidad del emisor.

DIRECTORA ADMINISTRATIVA DE LA SECRETARÍA DE GOBIERNO

C. KARINA DANAE PINEDA VELASCO



2022 2028

SECRETARÍA DE GOBIERNO

SECRETARIO DE GOBIERNO

LIC. JOSÉ DE JESÚS ROMERO LÓPEZ

Gobierno del Estado de Oaxaca
 UR: 533 - INSTITUTO DE ATENCIÓN INTEGRAL AL MIGRANTE OAXAQUEÑO (EXTINTO DECRETO NUM. 1719)
 Estado Analítico de la Deuda y Otros Pasivos
 Del 1° de enero al 31 de diciembre de 2024
 (Cifras en Pesos)



Denominación de las Deudas	Moneda de Contratación	Institución o País Acreedor	Saldo Inicial del Periodo	Saldo Final del Periodo
DEUDA PÚBLICA				
Corto Plazo				
Deuda Interna				
Instituciones de Crédito	PESOS	MEXICO	0.00	0.00
Titulos y Valores	PESOS	MEXICO	0.00	0.00
Arrendamientos Financieros	PESOS	MEXICO	0.00	0.00
Deuda Externa				
Organismos Financieros Internacionales	PESOS	MEXICO	0.00	0.00
Deuda Bilateral	PESOS	MEXICO	0.00	0.00
Titulos y Valores	PESOS	MEXICO	0.00	0.00
Arrendamientos Financieros	PESOS	MEXICO	0.00	0.00
Subtotal de Deuda Pública a Corto Plazo	PESOS	MEXICO	0.00	0.00
Largo Plazo				
Deuda Interna				
Instituciones de Crédito	PESOS	MEXICO	0.00	0.00
Titulos y Valores	PESOS	MEXICO	0.00	0.00
Arrendamientos Financieros	PESOS	MEXICO	0.00	0.00
Deuda Externa				
Organismos Financieros Internacionales	PESOS	MEXICO	0.00	0.00
Deuda Bilateral	PESOS	MEXICO	0.00	0.00
Titulos y Valores	PESOS	MEXICO	0.00	0.00
Arrendamientos Financieros	PESOS	MEXICO	0.00	0.00
Subtotal de Deuda Pública a Largo Plazo	PESOS	MEXICO	0.00	0.00
Total de Otros Pasivos			1,151,896.34	0.00
Total de Deuda Pública y Otros Pasivos			1,151,896.34	0.00

Bajo protesta de decir verdad declaramos que los Estados Financieros y sus notas, son razonablemente correctos y son responsabilidad del emisor.

DIRECTORA ADMINISTRATIVA DE LA SECRETARÍA DE GOBIERNO

C. KARINA DANAE PINEDA VELASCO



2022 2026

SECRETARÍA DE GOBIERNO

SECRETARIO DE GOBIERNO

LIC. JOSÉ DE JESÚS ROMERO LÓPEZ



PASIVOS CONTINGENTES

CUENTAS	EXPEDIENTES	DICIEMBRE 2024	
		Menor a 90 días	Mayor a 365 días
Librado Ramírez Ramírez	256/2017		490,880.00
TOTAL PASIVO CONTINGENTE			490,880.00

El saldo de este rubro al 31 de diciembre de 2024 asciende a la cantidad de \$490,880.00 (Cuatrocientos Noventa Mil Ochocientos Ochenta pesos 00/100 M. N.) Que corresponden al compromiso de pago adquirido por demanda durante el ejercicio fiscal 2017.



NOTAS A LOS ESTADOS FINANCIEROS

DEL 01 DE ENERO AL 31 DE DICIEMBRE DEL 2024 (PESOS)

El informe del periodo relacionado con la Información Financiera del Instituto de Atención Integral al Migrante Oaxaqueño, a efecto de dar cumplimiento a los artículos 46, fracción I, inciso g), 47, 48 y 49 de la Ley General de Contabilidad Gubernamental, Manual de Contabilidad Gubernamental de fecha 6 de diciembre de 2022, emitido por el Consejo Nacional de Armonización Contable; se presentan las notas a los Estados Financieros teniendo presente a las normas de información financiera NIF A-7 presentación y revelación, en relación a la responsabilidad de rendir cuentas conforme a los postulados de revelación suficiente e importancia relativa con la finalidad que la información sea de mayor utilidad para los interesados para la toma de decisiones, integrando reportes con los siguientes apartados.

- Notas de Gestión Administrativa.
- Notas de Desglose.
- Notas de Memoria (cuentas de orden)

Las cifras consignadas en la contabilidad de la entidad fueron obtenidas del Sistema de Contabilidad Gubernamental, la responsabilidad y confiabilidad de las mismas corresponde a la unidad responsable de la Administración Pública Estatal quienes consideran distintas reglas para el registro de sus operaciones.

NOTAS DE GESTIÓN ADMINISTRATIVA

Los Estados Financieros de la Entidad proveen de información financiera a los principales interesados, al Congreso y a los ciudadanos para la toma de decisiones; se conforman con la información resultante de las operaciones derivadas de las transferencias de los ingresos presupuestarios para el ejercicio del gasto público, el manejo y custodia de los recursos propiedad de la entidad así como, todas aquellas operaciones contables que modifiquen el Patrimonio, considerando en su registro contable las características administrativas descentralizadas, en este contexto, en la normatividad aplicable se establecen registros que permitan identificar la interrelación de las operaciones.

"Cuarto Informe Trimestral Enero – Diciembre del Ejercicio 2024".



El objetivo del presente documento; es la revelación del contexto y de los aspectos económicos-financieros más relevantes que influyeron en las decisiones del período y deberán ser considerados en la elaboración de los estados financieros para mayor comprensión y sus particularidades.

De esta manera, se informa y explica la respuesta de gobierno a las condiciones relacionadas con la información financiera de cada periodo de gestión; además de exponer aquellas políticas que podrían afectar la toma de decisiones en períodos posteriores.

1. Autorización e Historia.
 - a) Fecha de creación del ente.

El Instituto Oaxaqueño de Atención al Migrante se crea mediante decreto publicado el 01 de diciembre del 2004, como un organismo público descentralizado, con personalidad Jurídica y patrimonio propio, sectorizado a la secretaria general de Gobierno.

Por decreto publicado en el periódico oficial del estado de Oaxaca el 02 de diciembre de 2022, se modifica la denominación del organismo descentralizado para quedar como Instituto de Atención Integral al Migrante Oaxaqueño.

- b) Principales cambios en su estructura.

Relativo a la Estructura actualmente el Instituto de Atención Integral al Migrante Oaxaqueño, no ha sufrido ningún cambio.

2. PANORAMA ECONÓMICO Y FINANCIERO:

A través del presente documento se informa sobre las principales condiciones económicas-financieras bajo las cuales el Instituto de Atención Integral al Migrante Oaxaqueño, estuvo operando, mismas que influyeron en la toma de decisiones en el periodo sobre la administración de los Recursos Financieros, considerándolas para la elaboración de los Estados Financieros Contables y Presupuestarios.

3. ORGANIZACIÓN Y OBJETO SOCIAL.

- a) Objeto Social:



La entidad tiene por objeto procurar la atención de la población y las comunidades migrantes oaxaqueñas en el aspecto de derechos humanos y protección jurídica

b) Principal Actividad:

La Administración Pública descentralizada del Estado, es parte del poder Ejecutivo del Gobierno del Estado, para la realización de actos administrativos, jurídicos y materiales, para la prestación de los servicios públicos para las y los migrantes y sus familias.

Misión:

Coordinar la política del gobierno estatal con las y los migrantes, creando las condiciones para su desarrollo socio-económico y el respeto a sus derechos humanos.

Visión:

Ser una institución confiable para lograr que las y los migrantes, ejerzan libremente el derecho a No migrar o migrar, procurando el respeto pleno a sus derechos humanos.

c) Ejercicio Fiscal:

El ejercicio fiscal corresponde al 2024 y en términos de lo dispuesto por el artículo 79 de la Ley de Impuesto Sobre la Renta, en el Título III "Del Régimen de las Personas Morales con Fines No lucrativas" indica que solo tendrán las obligaciones de retener y enterar el impuesto y exigir la documentación con todos los requisitos fiscales cuando hagan pagos a terceros y estén obligados a ello en términos de la ley.

d) Régimen jurídico

Se crea el Instituto de Atención Integral al Migrante Oaxaqueño, como un Organismo Descentralizado, con personalidad Jurídica y patrimonios propios.

El Instituto de Atención Integral al Migrante Oaxaqueño, está regulado por:

- Constitución Política de los Estados Unidos Mexicanos
- Constitución Política del Estado Libre y Soberano de Oaxaca
- Ley Orgánica del Poder Ejecutivo del Estado
- Ley de Transparencia y Acceso a la información Pública para el Estado de Oaxaca.
- Ley de Entidades Paraestatales del Estado de Oaxaca.
- Ley de Coordinación Fiscal para el Estado de Oaxaca.
- Ley de Adquisiciones, Enajenaciones, arrendamientos, Prestaciones de Servicios y Administración de Bienes Muebles e Inmuebles del Estado de Oaxaca.



- Ley de Responsabilidad de Servidores Públicos para el estado y Municipios de Oaxaca.
- Ley de Archivos del Estado de Oaxaca.
- Ley de Protección de Datos personales del Estado de Oaxaca.
- Ley Estatal de Derechos.
- Ley Estatal de Presupuesto y Responsabilidad Hacendaria.
- Reglamento a la Ley Estatal de Presupuesto y Responsabilidad Hacendaria.
- Ley de Presupuesto de Egresos de la Federación.
- Reglamento Interno del Instituto de Atención Integral al Migrante Oaxaqueño.

e) Consideraciones fiscales del ente:

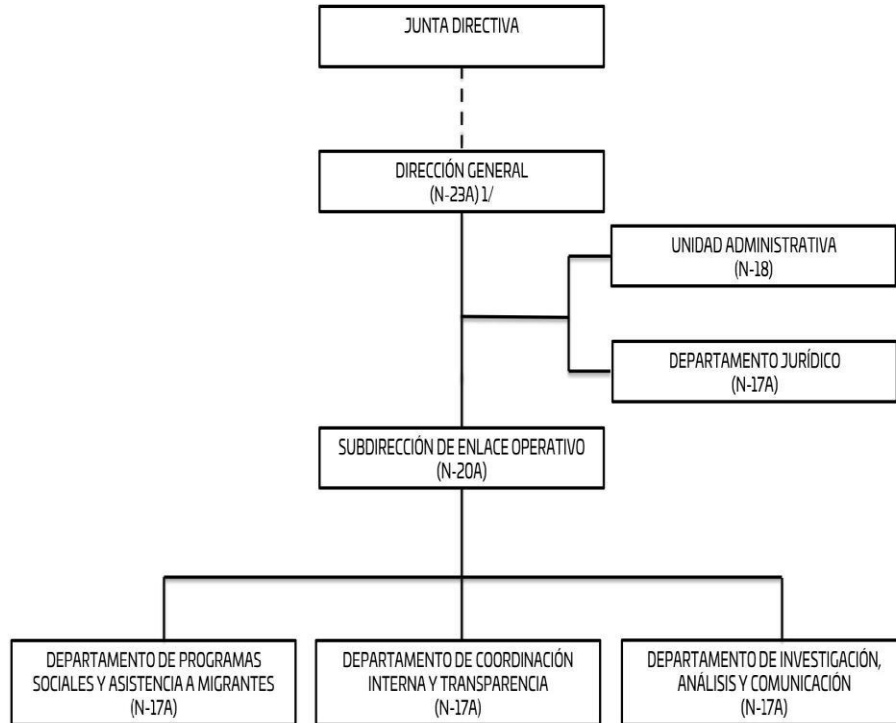
- Retenedor de Impuesto Sobre la Renta por Sueldos y Salarios.
- Retenedor de Impuesto Sobre la Renta por servicios profesionales.
- Retenedor de Impuesto sobre la renta RESICO.
- Lo que las demás disposiciones fiscales le apliquen.

f) Estructura organizacional básica

Dirección General, Unidad Administrativa, Subdirección de Enlace Operativo, Departamento Jurídico y de Asistencia a Migrante, Departamento de programas Sociales, Departamento de Coordinación Interna y Transparencia y Departamento de Comunicación.



ORGANIGRAMA



1/ INCLUYE 1 SECRETARÍA PARTICULAR (N-16A)

g) Fideicomisos de los cuales es fideicomitente o fideicomisario, y contratos análogos, incluyendo mandatos de los cuales es parte:

Actualmente el Instituto no cuenta con fideicomisos, contratos análogos y mandatos.

4. Bases de preparación de los Estados Financieros.

a) Elaboración de los Estados Financieros observando la normatividad emitida por el CONAC y las disposiciones legales aplicables:

- Constitución Política del Estado Libre y Soberano de Oaxaca.
- Ley Orgánica del Poder Ejecutivo del Estado de Oaxaca.

- Ley Estatal de Presupuesto y Responsabilidad Hacendaria.
- Ley General de Contabilidad Gubernamental.
- Ley de Disciplina Financiera de las Entidades Federativas y los Municipios.
- Ley de Ingresos del Estado.
- Decreto de Ley del Presupuesto de Egresos del Estado de Oaxaca para el Ejercicio Fiscal 2024.
- Ley de Entidades Paraestatales del Estado.
- Ley de Adquisiciones, Enajenaciones, Arrendamientos, Prestación de Servicios y Administración de bienes muebles e inmuebles del Estado de Oaxaca.
- Reglamento de la Ley Estatal de Presupuesto y Responsabilidad Hacendaria.
- Ley General de Transparencia y Acceso a la Información Pública.

b) Normatividad Aplicable para el reconocimiento, valuación y revelación de los diferentes rubros de la Información Financiera:

Los Estados Financieros de la entidad se han elaborado observando las normas emitidas por el Consejo Nacional de Armonización Contable, el Manual de Contabilidad Gubernamental y las disposiciones legales aplicables. El reconocimiento, valuación y revaluación, se realizó considerando que todos los eventos que afecten económicamente al ente público deben ser cuantificados en términos monetarios y se registrarán al costo histórico o al valor económico más objetivo en moneda nacional. Para aquellos bienes que no cuentan con un valor se les asigna un valor estimado. Los Estados Financieros fueron preparados en apego a los Postulados Básicos de Contabilidad Gubernamental, mismos que configuran el Sistema de Contabilidad Gubernamental. Éstos sustentan de forma técnica tanto el registro como la presentación de la información financiera con la finalidad de uniformar métodos, procedimientos y prácticas contables.

c) Postulados básicos de Contabilidad Gubernamental.

Los emitidos por el Consejo Nacional de Armonización Contable:

- Sustancia Económica
- Entes Públicos
- Existencia Permanente
- Revelación Suficiente
- Importancia Relativa
- Registro e Integración Presupuestaria
- Consolidación de Información financiera
- Devengo Contable
- Valuación
- Dualidad Económica
- Consistencia



d) Normatividad supletoria.

- Acuerdo por el que Emite al Clasificador funcional por Objeto del Gasto
- Acuerdo por el que se emite el Marco Metodológico sobre la forma y términos en que deberá orientarse el desarrollo de los componentes de las finanzas públicas con relación a los objetivos y prioridades, que en la materia establezca la planeación y desarrollo para su integración en la Cuenta Pública.
- Acuerdo por el que se emiten las principales reglas de Registro y Valoración del Patrimonio.
- Manual de Contabilidad Gubernamental
- Adecuaciones al Clasificador por Objeto del Gasto
- Acuerdo por el que se emite el Marco Conceptual de Contabilidad Gubernamental.
- Acuerdo por el que se emiten los Postulados Básicos de Contabilidad Gubernamental.
- Acuerdo por el que se emiten las Normas y Metodologías para la determinación de los Momentos Contables de los Egresos.
- Acuerdo por el que se emite el Clasificador por Objeto de Gasto.
- Acuerdo por el que se emite el Clasificador por Rubros de Ingresos
- Acuerdo por el que se emiten las Normas y Metodologías para la determinación de los Momentos Contables de los Ingresos.
- Acuerdo por el que se emiten las Normas y Metodologías para la Emisión de Información Financiera y Estructura de los Estados Financieros Básicos del ente Público y características de sus notas.
- Clasificador por Objeto del Gasto (Capítulo, Concepto y Partida Genérica).
- Clasificador por Tipo del Gasto.
- Clasificador Funcional del Gasto.
- Guías contabilizadoras.
- Instructivo de Manejo de Cuentas
- Guías Contabilizadora y Modelo de asientos
- Matriz de Conversión.

e) Esta entidad pública desde ejercicios anteriores ya viene implementando la base de devengado de conformidad con la Ley General de Contabilidad.

5. Políticas de Contabilidad Significativas:

a) Actualización.

El registro de la contabilidad se realiza en base a los lineamientos establecidos por el Consejo Nacional de Armonización Contable y derivadas de pérdidas o destrucción de activos físicos se actualiza el importe de los registros, cuando el valor histórico en libros sea diferente al costo de recuperación o de reposición y la diferencia se refleja como un resultado positivo o negativo según corresponda y de las depreciaciones realizada.

b) Realización de operaciones en el extranjero.



Las operaciones que se llegarán a realizar en moneda extranjera se registrarán al devengarse en su equivalente en moneda nacional, y se actualizarán reconociendo el diferencial cambiario. En cumplimiento de los Postulados Básicos de Contabilidad Gubernamental, -Valuación y Consistencia.

- c) Método de evaluación de la inversión en acciones de compañías subsidiarias no consolidadas y asociadas.

Este Ente Público no realiza subsidios.

- d) Sistema y método de valuación de inventarios y costo de lo vendido.

Los inventarios y almacenes se encuentran valuados a su costo de adquisición atendiendo a lo que señalan las Principales Reglas de Registro y Valoración del Patrimonio (Elementos Generales) emitidas por el Consejo de Nacional de Armonización Contable y el método aplicable para la valuación de los inventarios es el de costo históricos contenidos en las normas particulares aplicables a los distintos elementos integrantes de los estados Financieros.

- e) Beneficios a empleados.

No se tienen reservas para beneficios futuros de los empleados, más que las contempladas por la Ley del Seguridad Social, en sus cuentas individuales, los cuales generarán rendimientos capitalizables y representan un pasivo en favor de los trabajadores, contabilizado y administrado por el Instituto Mexicano del Seguro Social o la opción del pago de las pensiones a cargo del Gobierno Estatal incluido el costo de su administración, de las diferentes modalidades establecidas en la Ley mencionada.

- f) Provisiones.

De conformidad a las Reglas Específicas del Registro y Valoración del Patrimonio, en específico al numeral -12. Provisiones para demandas, juicios y contingencias, establece que representa el monto de las obligaciones a cargo del ente público, originadas en circunstancias ciertas, cuya exactitud del valor depende de un hecho futuro; estas obligaciones deben ser justificables y su medición monetaria debe ser confiable.

Derivado de lo anterior, no se registran provisiones en el ente público.

- g) Reservas.

La entidad no realiza registro al no contar con reservas.

- h) Cambios en políticas contables y corrección de errores.

De conformidad a las Reglas Específicas del Registro y Valoración del Patrimonio el numeral -16.1 Cambios en criterios contables, establece que los cambios en criterios contables pueden obedecer bien a una decisión voluntaria debidamente justificada, que implique la obtención de una mejor información o bien a la imposición de una norma, así mismo, el numeral -16.3 Errores, determina que los entes públicos



elaborarán sus Estados Financieros corrigiendo los errores realizados en ejercicios anteriores. Dichos errores pueden ser entre otros por omisiones, inexactitudes, imprecisiones, registros contables extemporáneos, errores aritméticos, errores en la aplicación de políticas contables, así como la inadvertencia o mala interpretación de hechos, junto con la revelación de los efectos que se tendrá en la información financiera del ente público, ya sea retrospectivos o prospectivos.

i) Reclasificaciones.

Se realizan reclasificaciones por la aplicación indebida de tipos de cuenta, concepto y claves de leyenda, que afectaron las cuentas de activo, pasivo y patrimonio, las cuales no tuvieron impacto en los resultados del ejercicio.

j) Depuración y Cancelación de saldos.

Con el propósito de que la información emanada de la contabilidad muestre razonablemente los saldos, las acciones para realizar la depuración de subcuentas o determinar la cancelación de saldos, en el caso de que no exista un cierto grado de recuperabilidad, exigibilidad o procedencia de las operaciones integradas en los mismos, o bien cuando hayan prescrito las obligaciones de cobro o pago, la depuración y cancelación de saldo se realiza cada mes en diferentes cuentas contables con la finalidad de presentar cifras actualizadas en los Estados Financieros.

6. Posición en Moneda Extranjera y Protección por Riesgo Cambiario

- a) Activos en moneda extranjera. Actualmente los activos se registran solo en moneda de origen en el caso de que se presentará el uso de moneda extranjera, su registro será expresado en moneda de origen.
- b) Pasivos en moneda extranjera. Actualmente los pasivos se registran solo en moneda de origen en el caso de que se presentará el uso de moneda extranjera, su registro será expresado en moneda de origen.
- c) Posición en moneda extranjera. No se realizan transacciones en moneda extranjera.
- d) Tipo de cambio. Si llegara a realizarse alguna transacción en moneda extranjera, el registro se realizará al tipo de cambio vigente que señale el Banco de México.
- e) Equivalente en moneda nacional. Si llegara a realizarse alguna transacción en moneda extranjera, el registro se realizará en lo equivalente al valor vigente del tipo de cambio que señale el Banco de México.

7. Reporte Analítico del Activo:

- a) Vida útil, porcentajes de depreciación y amortización utilizados en los diferentes tipos de activos, o el importe de las pérdidas por deterioro reconocidas;

“Cuarto Informe Trimestral Enero – Diciembre del Ejercicio 2024”.



En las Reglas Específicas del Registro y Valoración del Patrimonio se definió como vida útil de un activo, al período durante el que se espera utilizar el activo por parte del ente público, en este mismo documento se menciona que se considerará que un activo tiene una vida útil indefinida cuando, sobre la base de un análisis de todos los factores relevantes, no exista un límite previsible al período a lo largo del cual se espera que el activo genere rendimientos económicos o potencial de servicio para el ente público o a la utilización en la producción de bienes y servicios públicos. Con base en estas reglas, la entidad determinó que sus bienes tienen una vida útil definida dependiendo de los porcentajes por lo cual se deprecian, deterioran o amortizan.

- b) Cambios en el porcentaje de depreciación y amortización y en el valor de los activos ocasionado por deterioro;

Esta entidad no ha realizado cambios en el porcentaje.

- c) Importe de los gastos capitalizados en el ejercicio, tanto financieros como de investigación y desarrollo;

Esta entidad no ha realizado gastos de ninguna índole durante este periodo.

- d) Riesgos por tipos de cambio o tipo de interés de las inversiones financieras
Esta entidad no ha realizado transacciones en moneda extranjera.

- e) Valor en el ejercicio de los bienes construidos por la Entidad;
A la fecha el Ente Público no ha construido bienes inmuebles.

- f) Otras circunstancias de carácter significativo que afecten el activo, tales como bienes en garantía, señalados en embargos, litigios, títulos de inversiones, entregados en garantías, baja significativa del valor de inversiones financieras, etc;

Esta entidad no ha registrado los conceptos que se describen con antelación.

- g) Desmantelamiento de Activos, procedimientos, implicaciones, efectos contables;

Este ente público no ha realizado los conceptos que se describen el presente inciso.

- h) Administración de activos; planeación con el objetivo de que el ente los utilice de manera más efectiva;
se utilizan los activos con la operación y mantenimiento óptimo. Adicionalmente, se deben incluir las explicaciones de las principales variaciones en el activo, en cuadros comparativos como sigue.

- a) No se realiza Inversiones en valores.

- b) No se cuenta con Patrimonio de Organismos descentralizados.

"Cuarto Informe Trimestral Enero - Diciembre del Ejercicio 2024".



- c) No se realiza Inversiones en empresas de participación mayoritaria.
- d) No se realiza Inversiones en empresas de participación minoritaria.
- e) No se cuenta con Patrimonio de Organismos Descentralizados de control presupuestario directo, según corresponda.

8. Fideicomisos, Mandatos y Análogos.

- a) El Centro de Conciliación no cuenta con fideicomisos, mandatos y análogos dentro de su administración.

9. Reporte de la Recaudación.

- a) Análisis del comportamiento de la recaudación correspondiente a la entidad o cualquier tipo de ingreso, de forma separada los ingresos locales y federales; los ingresos presupuestarios obtenidos al cierre del trimestre julio – septiembre de 2024

- b) Proyección de la recaudación e Ingresos en el mediano plazo.

Se presenta cuadro comparativo de recaudación del cuarto Trimestre del Ejercicio 2024 en relación con el cuarto Trimestre del Ejercicio 2023, que se integran de la siguiente manera:

Concepto	EJERCICIO 2024	EJERCICIO 2023
Impuestos	0	0
Cuotas y aportaciones de Seguridad Social	0	0
Contribuciones de Mejoras	0	0
Derechos	0	0
Productos	0	0
Aprovechamientos	0	0
Transferencias, Asignaciones, Subsidios y Subvenciones, y Pensiones y Jubilaciones	2,980,357	26,891,582
Ingresos derivados de Financiamientos	0	0
Total	2,980,357	26,891,582

“Cuarto Informe Trimestral Enero – Diciembre del Ejercicio 2024”.



10. Información sobre la Deuda y el Reporte Analítico de la Deuda:

a) Utilizar al menos los siguientes indicadores. Deuda respecto al PIB y deuda respecto a la recaudación tomando, como mínimo, un periodo igual o menor a 5 años.

El Ente Público no generó deuda pública durante el periodo inmediato anterior.

b) Información de manera agrupada por tipo de valor gubernamental o instrumento financiero en la que se considere intereses, comisiones, tasa, perfil de vencimiento y otros gastos de la deuda.

El Ente Público no generó deuda pública durante el periodo inmediato anterior.

11. Calificaciones otorgadas.

No se cuenta con calificaciones otorgadas o certificaciones, las calificaciones crediticias se le otorga únicamente al gobierno del Estado y no se le otorga a la entidad en particular.

12. Proceso de Mejora.

a) Principales Políticas de control interno.

Este órgano estará adscrito jerárquica, técnica y funcionalmente a la mencionada dependencia, y tendrá a su cargo las funciones relativas al control y vigilancia de la gestión pública del Centro de Conciliación, conforme a lo dispuesto por la normatividad aplicable y los lineamientos que emita la Secretaría de la Contraloría.

b) Medidas de desempeño financiero, metas y alcance.

Para la consecución de los objetivos y programas se atenderá a lo dispuesto en la normatividad Gubernamental en materia presupuestaria y financiera a efectos de dar continuidad a los proyectos establecidos en el Presupuesto de Egresos.

13. Información por Segmentos.

Determina que segmento es una actividad o grupo de actividades de la entidad que son identificables y para las cuales es apropiado presentar información financiera separada con el fin de evaluar el rendimiento pasado de la entidad en la consecución de sus objetivos y tomar decisiones respecto a la futura asignación de recursos. Dado que no se da el supuesto anterior la entidad no presenta información financiera por segmentos.

14. Eventos Posteriores al Cierre.

Para el reconocimiento de hechos en la información financiera: 1) Hechos ocurridos después de la fecha de presentación que implican ajustes y 2) Hechos ocurridos después de la fecha de presentación; en este sentido al cierre del trimestre no se

"Cuarto Informe Trimestral Enero – Diciembre del Ejercicio 2024".



reportaron eventos significativos que le afectan económicamente que no se conocían.

15. Partes Relacionadas.

El ente público no presenta partes relacionadas que pudieran ejercer influencia significativa en la toma de decisiones financieras y operativas.

16. Responsabilidad sobre la presentación razonable de la información financiera.

La Información Financiera fue autorizada para su emisión por la C. KARINA DANAE PINEDA VELASCO en su carácter de DIRECTORA ADMINISTRATIVA DE LA SECRETARÍA DE GOBIERNO y el LIC. JOSÉ DE JESÚS ROMERO LÓPEZ SECRETARIO DE GOBIERNO; y bajo protesta de decir verdad que los Estados Financieros y sus Notas son razonablemente correctos.

NOTAS DE DESGLOSE.

I) NOTAS AL ESTADO DE ACTIVIDADES

1. Ingresos y otros beneficios

Se clasifican de manera armónica permitiendo una clasificación de los ingresos presupuestarios acorde a las disposiciones legales, así como a las normas y criterios contables aplicables, dando como resultado la siguiente información, los ingresos corresponden a los recursos recaudados en el periodo y asciende al importe de \$2,980,357.00 (DOS MILLONES NOVECIENTOS OCHENTA MIL TRESCIENTOS CINCUENTA Y SIETE PESOS 00/100 M.N.) y que representa el 100% de los recursos que fueron comprometidos, devengados, ejercidos y pagados a través de las cuentas por liquidar certificadas durante el periodo Enero – diciembre del Ejercicio 2024.

2. Gastos y Otras Pérdidas

Por lo que se refiere al ejercicio de gastos y otras pérdidas se integra de acuerdo a la clasificación del plan de cuentas a través de -Transferencias a Fideicomisos, mandatos o análogos, integrados por; servicios personales, materiales, suministros y servicios generales que fueron comprometidos y devengados de las partidas presupuestarias contenidas en el clasificador por objeto del gasto, asciende por la cantidad de \$2,980,357.00 (DOS MILLONES NOVECIENTOS OCHENTA MIL TRESCIENTOS CINCUENTA Y SIETE PESOS 00/100 M.N.)

“Cuarto Informe Trimestral Enero – Diciembre del Ejercicio 2024”.



II) NOTAS AL ESTADO DE SITUACION FINANCIERA

El Estado de Situación Financiera muestra la posición financiera de la entidad y tiene como propósito revelar información relativa a los recursos, derechos y obligaciones, que se clasifican en rubros de acuerdo a su disponibilidad de liquidez a igual que sus obligaciones, con relación a su exigibilidad.

ACTIVO.

Efectivo y Equivalentes.

En este apartado se describen los recursos monetarios disponibles que conforman el Activo Circulante, se integra del total de recursos de las cuentas bancarias que se tienen para la ejecución de los gastos de operación de la Entidad. Debido a la extinción del Instituto, en el mes de julio los saldos se traspasaron a la Secretaría de Gobierno de acuerdo a lo establecido en el decreto número 1719.

Efectivo y Equivalentes	EJERCICIO 2024	EJERCICIO 2023
Bancos	0	17,454
Total Efectivo y Equivalentes	0	17,454

Derechos a recibir Efectivo o Equivalentes y bienes o servicios.

Representa operaciones a corto plazo en cuentas por cobrar del activo circulante integrado por: retenciones de impuesto sobre sueldos y salarios, retenciones de cuotas de seguridad social, seguro de vida, otros deudores diversos por las cuentas por liquidar certificadas. Debido a la extinción del Instituto, en el mes de julio los saldos se traspasaron a la Secretaría de Gobierno de acuerdo a lo establecido en el decreto número 1719.

Derechos a recibir efectivo o Equivalentes	EJERCICIO 2024	EJERCICIO 2023
Gastos a Comprobar	0	0
Subsidio al Empleo	0	81
Provisiones de Terceros	0	1,134,361
Otros Deudores	0	0
Comisiones por Bonificar	0	0
Total Derechos a recibir efectivo o Equivalentes	0	1,134,442



Bienes Muebles, Inmuebles e Intangibles.

Debido a la extinción del Instituto, en el mes de julio los saldos de la cuenta de bienes muebles e intangibles de la entidad se traspasaron a la Secretaría de Gobierno de acuerdo a lo establecido en el decreto número 1719.

Activo no Circulante- Bienes Muebles	EJERCICIO 2024	EJERCICIO 2023
Muebles de oficina y estantería	0	672,341
Equipo de cómputo y de tecnología de información	0	864,056
Equipos y aparatos audiovisuales	0	0
Cámaras fotográficas	0	15,000
Equipo de Comunicación y Telecomunicación	0	21,790
Vehículos	0	2,760,813
Herramientas y Máquinas-Herramienta	0	0
Otros equipos	0	0
Total Bienes Muebles	0	4,334,000
Intangibles -Software	0	0
Totales Bienes Muebles e Intangibles	0	4,334,000
Depreciación, Deterioro y amortización Acumulable de Bienes e Intangibles	0	-3,097,017
Total de Activo no Circulante	0	1,236,983
TOTAL DE ACTIVOS.	0	2,388,880

PASIVO

Debido a la extinción del Instituto, en el mes de julio los saldos los Pasivos Circulantes, que corresponden a los compromisos de pagos adquiridos durante el periodo de enero de 2024 con proveedores por adquisición de bienes y contratación de servicios, retenciones de impuestos por pagar a corto plazo, impuesto sobre sueldos y salarios, retenciones del sistema de seguridad social y crédito INFONAVIT se traspasaron a la Secretaría de Gobierno de acuerdo a lo establecido en el decreto número 1719.

Cuentas y Documentos por pagar

Debido a la extinción del Instituto, en el mes de julio los saldos de las cuentas y documentos por pagar se traspasaron a la Secretaría de Gobierno de acuerdo a lo establecido en el decreto número 1719.



PASIVO CIRCULANTE.



Cuentas por pagar a C.P y Otras cuentas por pagar	EJERCICIO 2024	EJERCICIO 2023
Otras prestaciones sociales y económicas por pagar a cp	0	398,563
Transferencias Internas y Asignaciones al Sector Público	0	397,983
Retenciones de Impuestos por pagar a cp	0	180,511
Retenciones del Sistema de Seguridad Social por pagar a cp	0	30,911
Otras Retenciones y Contribuciones por pagar a cp	0	118,391
Fondos rotatorios por pagar	0	0
Otras Cuentas Por pagar a cp	0	25,538
Total Pasivo Circulante:	0	1,151,896

III) NOTAS AL ESTADO DE VARIACIÓN EN LA HACIENDA PÚBLICA

Variaciones de la hacienda Pública/Patrimonio Neto del ejercicio
Hacienda Pública / Patrimonio generado

(1) Variaciones de la hacienda Pública/Patrimonio Neto	VARIACIONES
Hacienda Pública/Patrimonio Periodo Enero – diciembre 2024	0
Resultados de Ejercicios Anteriores 2023	0
Saldo Neto en la Hacienda Pública/Patrimonio Periodo Enero – diciembre 2024	0

IV) NOTAS AL ESTADO DE FLUJOS DE EFECTIVO

Se refleja el origen y aplicación de los recursos en flujo de efectivo por las actividades de; Operación, Inversión y Financiamiento, las cuales se representan en Efectivo y Equivalentes.

Flujo de Efectivo de las Actividades de Operación.

Los orígenes de actividades de operación cobrados por el periodo ascienden a 1,828,460.00 (UN MILLON OCHOCIENTOS VEINTIOCHO MIL CUATROCIENTOS SESENTA PESOS 00/100 M.N.) y las aplicaciones de actividades de operación



pagadas por el periodo fueron de 1,845,915.00 (UN MILLON OCHOCIENTOS CUARENTA Y CINCO MIL NOVECIENTOS QUINCE PESOS 00/100 M.N.).

Efectivo y equivalentes.

El análisis de los saldos inicial y final que figuran en la última parte del Estado de Flujo de Efectivo en la cuenta de efectivo y equivalentes determinado, por actividad de operación, inversión y financiamientos es como sigue:

Concepto	EJERCICIO 2024	EJERCICIO 2023
Efectivo	0	0
Bancos / Tesorería	0	0
Bancos / Dependencias y otros	0	17,454
Depósitos de fondos de terceros en garantía y/o administración	0	0
Total de Efectivos y Equivalentes	0	17,454

Adquisiciones De Actividades De Inversión Efectivamente Pagadas			
Concepto		2024	2023
Bienes Inmuebles, Infraestructura Y Construcciones En Proceso		0	0
Terrenos		0	0
Viviendas		0	0
Edificios No Habitacionales		0	0
Infraestructura		0	0
Construcciones En Proceso En Bienes De Dominio Público		0	0
Construcciones En Proceso En Bienes Propios		0	0
Otros Bienes Inmuebles		0	0
Bienes Muebles		0	0
Mobiliario Y Equipo De Administración		0	0
Mobiliario Y Equipo Educativo Y Recreativo		0	0
Equipo E Instrumental Medico Y De Laboratorio		0	0
Vehículos Y Equipo De Transporte		0	0
Equipo De Defensa Y Seguridad		0	0
Maquinaria, Otros Equipos Y Herramientas		0	0
Colecciones, Obras De Arte Y Objetos Valiosos		0	0
Activos Biológicos		0	0
Activos Intangibles		0	0
Activos Intangibles		0	0
Total		0	0

"Cuarto Informe Trimestral Enero - Diciembre del Ejercicio 2024".



Conciliación de los Flujos de Efectivo Netos de las Actividades de Operación y los saldos de resultados del Ejercicio (Ahorro/Desahorro)

CONCILIACION DE FLUJOS DE EFECTIVO NETOS		
Concepto	EJERCICIO 2024	EJERCICIO 2023
Resultados del Ejercicio Ahorro/Desahorro	0	356,933
Movimientos de partidas (o rubros) que no afectan al efectivo	0	0
Depreciación	0	-3,097,016
Amortización	0	0
Incrementos en las provisiones	0	0
Incremento en inversiones producido por revaluación	0	0
Ganancia/pérdida en venta de bienes muebles, inmuebles e intangibles	0	0
Incremento en cuentas por cobrar	0	0
Flujos de Efectivo Netos de las Actividades de Operación	0	17,454

V) CONCILIACIÓN ENTRE LOS INGRESOS PRESUPUESTARIOS Y CONTABLES, ASÍ COMO ENTRE LOS EGRESOS PRESUPUESTARIOS Y LOS GASTOS CONTABLES

Gobierno de Estado de Oaxaca Conciliación entre los Ingresos Presupuestarios y Contables Del 1 de enero al 31 diciembre de 2024 (Cifras en pesos)	
Concepto	2024
1. Total de Ingresos Presupuestarios	-
2. Más Ingresos Contables No Presupuestarios	-
2.1 Ingresos Financieros	-

"Cuarto Informe Trimestral Enero - Diciembre del Ejercicio 2024".



2.2	Incremento por Variación de Inventarios	-
2.3	Disminución del Exceso de Estimaciones por Pérdida o Deterioro u Obsolescencia	-
2.4	Disminución del Exceso de Provisiones	-
2.5	Otros Ingresos y Beneficios Varios	-
2.6	Otros Ingresos Contables No Presupuestarios	-

3. Menos Ingresos Presupuestarios No Contables		-
3.1	Aprovechamientos Patrimoniales	-
3.2	Ingresos Derivados de Financiamientos	-
3.3	Otros Ingresos Presupuestarios No Contables	-

4. Total de Ingresos Contables		-
---------------------------------------	--	---

Gobierno de Estado de Oaxaca Conciliación entre los Egresos Presupuestarios y los Gastos Contables Del 1 de enero al 31 diciembre de 2024 (Cifras en pesos)	
Concepto	2024
1. Total de Egresos Presupuestarios	-

2. Menos Egresos Presupuestarios No Contables		-
2.1	Materias Primas y Materiales de Producción y Comercialización	-
2.2	Materiales y Suministros	-
2.3	Mobiliario y Equipo de Administración	-
2.4	Mobiliario y Equipo Educativo y Recreativo	-
2.5	Equipo e Instrumental Médico y de Laboratorio	-
2.6	Vehículos y Equipo de Transporte	-
2.7	Equipo de Defensa y Seguridad	-
2.8	Maquinaria, Otros Equipos y Herramientas	-
2.9	Activos Biológicos	-
2.1	Bienes Inmuebles	-

"Cuarto Informe Trimestral Enero – Diciembre del Ejercicio 2024".



2.11	Activos Intangibles	-
2.12	Obra Pública en Bienes de Dominio Público	-
2.13	Obra Pública en Bienes Propios	-
2.14	Acciones y Participaciones de Capital	-
2.15	Compra de Títulos y Valores	-
2.16	Concesión de Préstamos	-
2.17	Inversiones en Fideicomisos, Mandatos y Otros Análogos	-
2.18	Provisiones para Contingencias y Otras Erogaciones Especiales	-
2.19	Amortización de la Deuda Pública	-
2.2	Adeudos de Ejercicios Fiscales Anteriores (ADEFAS)	-
2.21	Otros Egresos Presupuestarios No Contables	-

3. Más Gastos Contables No Presupuestarios		-
3.1	Estimaciones, Depreciaciones, Deterioros, Obsolescencia y Amortizaciones	-
3.2	Provisiones	-
3.3	Disminución de Inventarios	-
3.4	Otros Gastos	-
3.5	Inversión Pública no Capitalizable	-
3.6	Materiales y Suministros (consumos)	-
3.7	Otros Gastos Contables No Presupuestarios	-

4. Total de Gastos Contables		-
-------------------------------------	--	---

NOTAS DE MEMORIA (CUENTAS DE ORDEN)

Las cuentas de orden se utilizan para registrar movimientos de valores que no afecten o modifiquen el balance del ente contable, sin embargo, su incorporación en libros es necesaria con fines de recordatorio contable, de control y en general sobre los aspectos administrativos, o bien, para consignar sus derechos o responsabilidades contingentes que puedan o no presentarse en el futuro; las cuentas que se manejan para efectos de este informe son las presupuestarias de egresos emitidas y autorizadas por el Consejo Nacional de Armonización Contable para la vinculación de los momentos contables, reflejado en la última parte de la balanza de comprobación, que se detallan a continuación.



Cuentas de Orden Presupuestarias de Ingresos	
Concepto	2024
Ley de Ingreso Estimada	0
Ley de Ingreso por Ejecutar	0
Modificaciones a la Ley de Ingresos Estimada	0
Ley de Ingresos Devengada	0
Ley de Ingresos Recaudada	0

Cuentas de Orden Presupuestarios	Ejercicio 2024
Presupuesto de Egresos Aprobado	28,187,594
Presupuesto de Egresos Por Ejercer	0
Presupuesto de Egresos Modificado	-25,207,237
Presupuesto de Egresos Comprometido	0
Presupuesto de Egresos Devengado	0
Presupuesto de Egresos Ejercido	0
Presupuesto de Egresos Pagado	2,980,357

Lugar y fecha de generación: Tlaxiáctac de Cabrera, Oaxaca; a 31 de diciembre de 2024.

Bajo protesta de decir verdad declaro que los Estados Financieros y sus Notas, son razonablemente correctas y son responsabilidad del emisor.


C. KARINA DANAÉ PINEDA VELASCO
 DIRECTORA ADMINISTRATIVA DE LA SECRETARÍA DE GOBIERNO



 2022 2026
SECRETARÍA DE GOBIERNO
LIC. JOSÉ DE JESÚS ROMERO LÓPEZ
 SECRETARIO DE GOBIERNO



INSTITUTO DE ATENCION INTEGRAL AL MIGRANTE OAXAQUEÑO (EXTINTO DECRETO NUM. 1719)

Estado Analítico de Ingresos

Del 01 de enero al 31 de diciembre de 2024

(Cifras en pesos)

Rubro de Ingresos / Fuente de Financiamiento	Ingreso					Diferencia
	Estimado	Ampliaciones y Reducciones	Modificado	Devengado	Recaudado	
	-1	-2	(3= 1 + 2)	-4	-5	(6= 5 - 1)
Impuestos	0	0	0	0	0	0
Cuotas y Aportaciones de Seguridad Social	0	0	0	0	0	0
Contribuciones de Mejoras	0	0	0	0	0	0
Derechos	0	0	0	0	0	0
Productos	0	0	0	0	0	0
Aprovechamientos	0	0	0	0	0	0
Ingresos por Venta de Bienes, Prestación de Servicios y Otros Ingresos	0	0	0	0	0	0
Participaciones, Aportaciones, Convenios, Incentivos Derivados de la Colaboración Fiscal y Fondos Distintos de Aportaciones	0	0	0	0	0	0
Transferencias, Asignaciones, Subsidios y Subvenciones, y Pensiones y Jubilaciones	28,187,594	-25,207,237	2,980,357	2,980,357	2,980,357	-25,207,237
Ingresos Derivados de Financiamientos	0	0	0	0	0	0
Total	28,187,594	-25,207,237	2,980,357	2,980,357	2,980,357	-25,207,237

Ingresos excedentes

Rubro de Ingresos / Fuente de Financiamiento	Ingreso					Diferencia
	Estimado	Ampliaciones y Reducciones	Modificado	Devengado	Recaudado	
	-1	-2	(3= 1 + 2)	-4	-5	(6= 5 - 1)
Ingresos del Poder Ejecutivo Federal o Estatal y de los Municipios						
Impuestos	0	0	0	0	0	0
Cuotas y Aportaciones de Seguridad Social	0	0	0	0	0	0
Contribuciones de Mejoras	0	0	0	0	0	0
Derechos	0	0	0	0	0	0
Productos[1]	0	0	0	0	0	0
Aprovechamientos[2]	0	0	0	0	0	0
Participaciones, Aportaciones, Convenios, Incentivos Derivados de la Colaboración Fiscal y Fondos Distintos de Aportaciones	0	0	0	0	0	0
Transferencias, Asignaciones, Subsidios y Subvenciones, y Pensiones y Jubilaciones	0	0	0	0	0	0
Ingresos de los Entes Públicos de los Poderes Legislativo y Judicial, de los Órganos Autónomos y del Sector Paraestatal o Paramunicipal, así como de las Empresas Productivas del Estado						
Cuotas y Aportaciones de Seguridad Social	0	0	0	0	0	0
Productos ¹	0	0	0	0	0	0
Ingresos por Venta de Bienes, Prestación de Servicios y Otros Ingresos[3]	0	0	0	0	0	0
Transferencias, Asignaciones, Subsidios y Subvenciones, y Pensiones y Jubilaciones	28,187,594	-25,207,237	2,980,357	2,980,357	2,980,357	-25,207,237
Ingresos Derivados de Financiamientos						
Ingresos Derivados de Financiamientos	0	0	0	0	0	0
Total	28,187,594	-25,207,237	2,980,357	2,980,357	2,980,357	-25,207,237

Ingresos excedentes



ESTADO ANALITICO DEL EJERCICIO DEL PRESUPUESTO DE EGRESOS
CLASIFICACION POR OBJETO DEL GASTO (CAPITULO-CONCEPTO)

Cve	Concepto	Aprobado 1	Ampliaciones / Reducciones 2= (3-1)	Modificado 3 = (1+2)	Devengado 4	Pagado 5	Subejercicio 6 = (3-4)
533	INSTITUTO DE ATENCIÓN INTEGRAL AL MIGRANTE OAXAQUEÑO (EXTINTO DECRETO NUM. 1719)						
4	TRANSFERENCIAS, ASIGNACIONES, SUBSIDIOS Y OTRAS AYUDAS	28,187,593.57	-25,207,236.93	2,980,356.64	2,980,356.64	2,980,356.64	0.00
1	TRANSFERENCIAS INTERNAS Y ASIGNACIONES AL SECTOR PÚBLICO	21,461,080.80	-19,136,789.81	2,324,290.99	2,324,290.99	2,324,290.99	0.00
4	AYUDAS SOCIALES	5,700,000.00	-5,157,329.50	542,670.50	542,670.50	542,670.50	0.00
5	PENSIONES Y JUBILACIONES	1,026,512.77	-913,117.62	113,395.15	113,395.15	113,395.15	0.00
	TOTAL DEPENDENCIA / ENTIDAD	28,187,593.57	-25,207,236.93	2,980,356.64	2,980,356.64	2,980,356.64	0.00



ESTADO ANALITICO DEL EJERCICIO DEL PRESUPUESTO DE EGRESOS
CLASIFICACION ECONOMICA (POR TIPO DE GASTO)

Cve	Concepto	Aprobado 1	Ampliaciones / Reducciones 2= (3-1)	Modificado 3 = (1+2)	Devengado 4	Pagado 5	Subejercicio 6 = (3-4)
533	INSTITUTO DE ATENCIÓN INTEGRAL AL MIGRANTE OAXAQUEÑO (EXTINTO DECRETO NUM. 1719)						
1	GASTO CORRIENTE	27,161,080.80	-24,294,119.31	2,866,961.49	2,866,961.49	2,866,961.49	0.00
4	PENSIONES Y JUBILACIONES	1,026,512.77	-913,117.62	113,395.15	113,395.15	113,395.15	0.00
	TOTAL DEPENDENCIA / ENTIDAD:	28,187,593.57	-25,207,236.93	2,980,356.64	2,980,356.64	2,980,356.64	0.00



ESTADO ANALITICO DEL EJERCICIO DEL PRESUPUESTO DE EGRESOS
CLASIFICACION ADMINISTRATIVA

Cve	Concepto	Aprobado 1	Ampliaciones / Reducciones 2= (3-1)	Modificado 3 = (1+2)	Devengado 4	Pagado Transferido 5	Subejercicio 6 = (3-4)
5	ORGANISMOS PÚBLICOS DESCENTRALIZADOS	28,187,593.57	-25,207,236.93	2,980,356.64	2,980,356.64	2,980,356.64	0.00
33	INSTITUTO DE ATENCIÓN INTEGRAL AL MIGRANTE OAXAQUEÑO (EXTINTO DECRETO NUM. 1719)	28,187,593.57	-25,207,236.93	2,980,356.64	2,980,356.64	2,980,356.64	0.00
	TOTAL DEL GASTO:	28,187,593.57	-25,207,236.93	2,980,356.64	2,980,356.64	2,980,356.64	0.00



ESTADO ANALITICO DEL EJERCICIO DEL PRESUPUESTO DE EGRESOS
CLASIFICACION FUNCIONAL (FINALIDAD Y FUNCION)

Cve	Concepto	Aprobado 1	Ampliaciones / Reducciones 2= (3-1)	Modificado 3 = (1+2)	Devengado 4	Pagado 5	Subejercicio 6 = (3-4)
533	INSTITUTO DE ATENCIÓN INTEGRAL AL MIGRANTE OAXAQUEÑO (EXTINTO DECRETO NUM. 1719)						
2	DESARROLLO SOCIAL	28,187,593.57	-25,207,236.93	2,980,356.64	2,980,356.64	2,980,356.64	0.00
6	PROTECCIÓN SOCIAL	28,187,593.57	-25,207,236.93	2,980,356.64	2,980,356.64	2,980,356.64	0.00
	TOTAL DEPENDENCIA / ENTIDAD	28,187,593.57	-25,207,236.93	2,980,356.64	2,980,356.64	2,980,356.64	0.00



ENDEUDAMIENTO NETO DEL 01 DE ENERO AL 31 DE DICIEMBRE DEL 2024 (Pesos)

Table with 4 columns: Identificación de Crédito o Instrumento, Contratación/Colocación (A), Amortización (B), Endeudamiento Neto (C=A-B). Rows include Créditos Bancarios, Otros Instrumentos de Deuda, and a final TOTAL row.



INTERESES DE LA DEUDA DEL 01 DE ENERO AL 31 DE DICIEMBRE DEL 2024 (Pesos)

Identificación de Crédito o Instrumento	Devengado	Pagado
Créditos Bancarios		
Total de intereses de créditos Bancarios		

Otros Instrumentos de Deuda		
Total de intereses de Otros Instrumentos de Deuda		
TOTAL		



INDICADORES DE POSTURA FISCAL DEL 01 DE ENERO AL 31 DE DICIEMBRE DE 2024 (pesos)

Concepto	Estimado	Devengado	Pagado
I. Ingresos Presupuestarios (I=1+2)			
1. Ingresos del Gobierno de la Entidad Federativa			
2. Ingresos del Sector Paraestatal			
II. Egresos Presupuestarios (II=3+4)			
3. Egresos del Gobierno de la Entidad Federativa			
4. Egresos del Sector Paraestatal			
III. Balance Presupuestario (Superávit o Déficit) (III=I-II)			

Concepto	Estimado	Devengado	Pagado
III. Balance Presupuestario (Superávit o Déficit)			
IV. Intereses, Comisiones y Gastos de la Deuda			
V. Balance Primario (Superávit o Déficit) (V=III-IV)			

Concepto	Estimado	Devengado	Pagado
A. Financiamiento			
B. Amortización de la deuda			
C. Endeudamiento o desendeudamiento (C=A-B)			

1. Los ingresos que se presentan son los ingresos presupuestarios totales sin incluir los ingresos por financiamiento. Los Ingresos del Gobierno de la Entidad Federativa corresponden a los del Poder Ejecutivo, Legislativo, Judicial y Autónomos.
2. Los egresos que se presentan son los egresos presupuestarios totales sin incluir los egresos por amortización. Los egresos del Gobierno de la Entidad Federativa corresponden a los del Poder Ejecutivo, Legislativo, Judicial y Órganos Autónomos.
3. Para ingresos se reportan los ingresos recaudados; para egresos se reportan los egresos pagados.



ESTADO ANALITICO DEL EJERCICIO DEL PRESUPUESTO DE EGRESOS
RESUMEN POR PROGRAMA PRESUPUESTARIO

Clave	Concepto	Aprobado 1	Ampliaciones / Reducciones 2= (3-1)	Modificado 3 = (1+2)	Devengado 4	Pagado 5	Subejercicio 6 = (3-4)
5	ORGANISMOS PÚBLICOS DESCENTRALIZADOS	28,187,593.57	-25,207,236.93	2,980,356.64	2,980,356.64	2,980,356.64	0.00
33	INSTITUTO DE ATENCIÓN INTEGRAL AL MIGRANTE OAXAQUEÑO (EXTINTO DECRETO NUM. 1719)	28,187,593.57	-25,207,236.93	2,980,356.64	2,980,356.64	2,980,356.64	0.00
1	PROGRAMAS	28,187,593.57	-25,207,236.93	2,980,356.64	2,980,356.64	2,980,356.64	0.00
2	DESEMPEÑO DE LAS FUNCIONES	28,187,593.57	-25,207,236.93	2,980,356.64	2,980,356.64	2,980,356.64	0.00
	TOTAL DEPENDENCIA / ENTIDAD	28,187,593.57	-25,207,236.93	2,980,356.64	2,980,356.64	2,980,356.64	0.00



GOBIERNO DEL ESTADO
DE OAXACA



GOBIERNO
SECRETARÍA DE GOBIERNO

OAXACA
GOBIERNO DEL ESTADO

INDICADORES DE RESULTADOS (AVANCE DE GESTIÓN)

DEBIDO A LA EXTINCIÓN DEL INSTITUTO DE ATENCIÓN INTEGRAL AL MIGRANTE OAXAQUEÑO, DE ACUERDO AL DECRETO NÚMERO 1719, PUBLICADO EN EL PERIÓDICO OFICIAL DEL ESTADO, EL INSTITUTO NO REALIZÓ ACTIVIDADES, POR TAL MOTIVO NO SE GENERÓ REPORTE DE AVANCE DE GESTIÓN EN EL CUARTO TRIMESTRE DEL EJERCICIO 2024.



GOBIERNO DEL ESTADO DE OAXACA



GOBIERNO SECRETARÍA DE GOBIERNO

OAXACA GOBIERNO DEL ESTADO



PROGRAMAS Y PROYECTOS DE INVERSIÓN

NO APLICABLE



RELACIÓN DE BIENES INMUEBLES QUE COMPONEN EL PATRIMONIO

DEL 01 DE ENERO AL 31 DE DICIEMBRE DE 2024
(Pesos)

CUENTA	DESCRIPCIÓN DEL BIEN	SALDO FINAL
12310	TERRENOS	0
12330	EDIFICIOS NO RESIDENCIALES	0
12351	EDIFICACIÓN HABITACIONAL EN PROCESO	0
12352	EDIFICACIÓN NO HABITACIONAL EN PROCESO	0
12353	CONSTRUCCIÓN DE OBRAS PARA EL ABASTECIMIENTO DE AGUA, PETRÓLEO, GAS, ELECTRICIDAD Y TELECOMUNICACIÓN	0
12354	DIVISIÓN DE TERRENOS Y CONSTRUCCIÓN DE OBRAS DE URBANIZACIÓN EN PROCESO	0
12355	CONSTRUCCIÓN DE VÍAS DE COMUNICACIÓN EN PROCESO	0
12356	OTRAS CONTRUCCIONES DE INGENIERÍA CIVIL U OBRA PESADA EN PROCESO	0
12357	INSTALACIONES Y EQUIPAMIENTO EN CONSTRUCCIONES EN PROCESO	0
12359	TRABAJOS DE ACABADOS EN EDIFICACIONES Y OTROS TRABAJOS ESPECIALIZADOS EN PROCESO	0
12361	EDIFICACIÓN HABITACIONAL EN PROCESO	0
12362	EDIFICACIÓN NO HABITACIONAL EN PROCESO	0
12363	CONSTRUCCIÓN DE OBRAS PARA EL ABASTECIMIENTO DE AGUA, PETRÓLEO, GAS, ELECTRICIDAD Y TELECOMUNICACIÓN	0
12364	DIVISIÓN DE TERRENOS Y CONSTRUCCIÓN DE OBRAS DE URBANIZACIÓN	0
12365	CONSTRUCCIÓN DE VÍAS DE COMUNICACIÓN EN PROCESO	0
12366	OTRAS CONTRUCCIONES DE INGENIERÍA CIVIL U OBRA PESADA EN PROCESO	0
12367	INSTALACIONES Y EQUIPAMIENTO EN CONSTRUCCIONES EN PROCESO	0
12369	TRABAJOS DE ACABADOS EN EDIFICACIONES Y OTROS TRABAJOS ESPECIALIZADOS EN PROCESO	0
12390	OTROS BIENES INMUEBLES	0
	SUMA TOTAL	0



GOBIERNO DEL ESTADO
DE OAXACA



GOBIERNO
SECRETARÍA DE GOBIERNO

OAXACA
GOBIERNO DEL ESTADO

RELACIÓN DE BIENES MUEBLES QUE COMPONEN EL PATRIMONIO

DEL 01 DE ENERO AL 31 DE DICIEMBRE DE 2024

CUENTA	DESCRIPCIÓN DEL BIEN	SALDO FINAL
12411	MUEBLES DE OFICINA Y ESTANTERIA	0
12412	MUEBLES, EXCEPTO DE OFICINA Y ESTANTERIA	0
12413	EQUIPO DE CÓMPUTO Y DE TECNOLOGÍAS DE LA INFORMACIÓN	0
12419	OTROS MOBILIARIOS Y EQUIPOS DE ADMINISTRACIÓN	0
12421	EQUIPOS Y APARATOS AUDIOVISUALES	0
12422	APARATOS DEPORTIVOS	0
12423	CÁMARAS FOTOGRÁFICAS Y DE VIDEO	0
12429	OTRO MOBILIARIO Y EQUIPO EDUCACIONAL Y RECREATIVO	0
12431	EQUIPO MÉDICO Y DE LABORATORIO	0
12432	INSTRUMENTAL MÉDICO Y DE LABORATORIO	0
12441	AUTOMÓVILES Y CAMIONES	0
12443	EQUIPO AEROESPACIAL	0
12445	EMBARCACIONES	0
12449	OTROS EQUIPOS DE TRANSPORTE	0
12450	EQUIPO DE DEFENSA Y SEGURIDAD	0
12461	MAQUINARIA Y EQUIPO AGROPECUARIO	0
12462	MAQUINA Y EQUIPO INDUSTRIAL	0
12463	MAQUINARIA Y EQUIPO DE CONSTRUCCIÓN	0
12464	SISTEMAS DE AIRE ACONDICIONADO, CALEFACCIÓN Y DE REFRIGERACIÓN INDUSTRIAL Y COMERCIAL	0
12465	EQUIPO DE COMUNICACIÓN Y TELECOMUNICACIÓN	0
12466	EQUIPOS DE GENERACIÓN ELÉCTRICA, APARATOS Y ACCESORIOS ELÉCTRICOS	0
12467	HERRAMIENTAS Y MÁQUINAS - HERRAMIENTA	0
12469	OTROS EQUIPOS	0
12471	BIENES ARTÍSTICOS, CULTURALES Y CIENTIFICOS	0
12483	AVES	0
12484	OVINOS Y CAPRINOS	0
12486	EQUINOS	0
12487	ESPECIES MENORES Y DE ZOOLOGICO	0
12488	ÁRBOLES Y PLANTAS	0
12489	OTROS ACTIVOS BIOLÓGICOS	0
	SUMA TOTAL	\$ 0

"Cuarto Informe Trimestral Enero – Diciembre del Ejercicio 2024".



RELACIÓN DE CUENTAS BANCARIAS PRODUCTIVAS ESPECIFICAS
DEL 01 DE ENERO AL 31 DE DICIEMBRE DE 2024

FONDO, PROGRAMA O CONVENIO	DATOS DE LA CUENTA BANCARIA		
	INSTITUCIÓN BANCARIA	NÚMERO DE CUENTA	FECHA DE APERTURA

NO APLICA



RELACIÓN DE ESQUEMAS BURSATILES Y COBERTURAS FINANCIERAS

NO APLICA

Montos pagados por ayudas y subsidios
Periodo del 1o. De enero al 31 de diciembre de 2024

Concepto	Ayuda	Subsidio	Sector (económico o	Beneficiario	CURP	RFC	Monto Pagado
Traslado de restos mortuorios	X		económico	San Lucas Ojitlan, Tuxtepec			21,240.00
Traslado de restos mortuorios	X		económico	Gabriel Ramos Millan, Matias Romero			20,390.00
Traslado de restos mortuorios	X		económico	Llano Crucero, Santo Domingo			20,850.00
Traslado de restos mortuorios	X		económico	Pluma Hidalgo			19,140.00
Traslado de restos mortuorios	X		económico	San Pedro del Rio, Santa Cruz, Zenzontepec, Sola de			23,420.00
Traslado de restos mortuorios	X		económico	San José Ixtapam, Santa Catarina Juquila			26,730.00
Traslado de restos mortuorios	X		económico	Arrollo Limon, San Juan Bautista,			23,162.00
Traslado de restos mortuorios	X		económico	San Pedro Yodoyuxi, Huajuapam			19,720.00
Traslado de restos mortuorios	X		económico	Santos Reyes Nopala			21,400.00
Traslado de restos mortuorios	X		económico	Ixpantepec Nieves, Silacayoapam, Oaxaca			21,820.00
Traslado de restos mortuorios	X		económico	Santiago Malcatepec, San Juan			21,820.00
Traslado de restos mortuorios	X		económico	Santa Ana Tlapacoyan, Zimatlan			10,014.00
Traslado de restos mortuorios	X		económico	Martin Marino Martinez Silva			8,500.00
Traslado de restos mortuorios	X		económico	Marcos Guzman Santiago			20,400.00
Traslado de restos mortuorios	X		económico	Miguel Angel Aguilar			9,800.00
Traslado de restos mortuorios	X		económico	Antonio velasco Roque			4,060.00
Traslado de restos mortuorios	X		económico	Paula Ramirez Guzman			15,500.00
Traslado de restos mortuorios	X		económico	Alma Leticia Aragon Cruz			14,500.00
Traslado de restos mortuorios	X		económico	Alexa Nayeli Antonio Aragon			14,500.00
Traslado de restos mortuorios	X		económico	Filiberto Sanchez Lopez			15,080.00
Traslado de restos mortuorios	X		económico	Odorico Olivera Hernandez			14,500.00
Traslado de restos mortuorios	X		económico	Reynaldo Cabrera Regules			16,704.00

Montos pagados por ayudas y subsidios
Periodo del 1o. De enero al 31 de diciembre de 2024

Concepto	Ayuda	Subsidio	Sector (económico o	Beneficiario	CURP	RFC	Monto Pagado
Traslado de restos mortuorios	X		económico	Bertin Fabian Sorroza			5,800.00
Traslado de restos mortuorios	X		económico	Benjamin Garcia Sanchez			17,400.00
Traslado de restos mortuorios	X		económico	Teofilo Martin Lopez			14,500.00
Traslado de restos mortuorios	X		económico	Joel Gonzalez Nicolas			8,932.00
Traslado de restos mortuorios	X		económico	Marcos Pelaez Tello			15,080.00
Traslado de restos mortuorios	X		económico	Cornelio Cruz Colmenares			9,967.40
Traslado de restos mortuorios	X		económico	Floriberto Lionso Perez Cruz			14,051.42
Traslado de restos mortuorios	X		económico	Pedro Melquiades Reyes Hernandez			14,071.64
Traslado de restos mortuorios	X		económico	Gerardo Morales Bautista			15,244.27
Traslado de restos mortuorios	X		económico	Julia Reyes Cruz			9,825.88
Traslado de restos mortuorios	X		económico	Reynaldo Cesario Bautista			26,332.00
Traslado de restos mortuorios	X		económico	carlos Daniel Juarez Gonzalez			8,215.89
							542,670.50

NOTA: Por extincion del Instituto de acuerdo al decreto número 1719, en este trimestre ya no se generó apoyo, para el traslado de restos mortuorios

INSTITUTO DE ATENCIÓN INTEGRAL AL MIGRANTE OAXAQUEÑO (EXTINTO DECRETO NUM. 1719)

Estado de Situación Financiera Detallado - LDF

Al 31 de diciembre de 2024 y al 31 de diciembre de 2023

(PESOS)

Concepto	31 de diciembre 2023	31 de diciembre 2023	Concepto	31 de diciembre 2023	31 de diciembre 2023
ACTIVO			PASIVO		
Activo Circulante			Pasivo Circulante		
Efectivo y Equivalentes	0	17,454	Cuentas por Pagar a Corto Plazo	0	1,151,896
Efectivo	0	0	Servicios Personales por Pagar a Corto Plazo	0	398,563
Bancos/Tesorería	0	0	Proveedores por Pagar a Corto Plazo	0	0
Bancos/Dependencias y Otros	0	17,454	Contratistas por Obras Públicas por Pagar a Corto Plazo	0	0
Inversiones Temporales (Hasta 3 meses)	0	0	Participaciones y Aportaciones por Pagar a Corto Plazo	0	0
Fondos con Afectación Específica	0	0	Transferencias Otorgadas por Pagar a Corto Plazo	0	397,983
Depósitos de Fondos de Terceros en Garantía y/o Administración	0	0	Intereses, Comisiones y Otros Gastos de la Deuda Pública por Pagar a Corto Plazo	0	0
Otros Efectivos y Equivalentes	0	0	Retenciones y Contribuciones por Pagar a Corto Plazo	0	329,813
Derechos a Recibir Efectivo o Equivalentes	0	1,134,442	Devoluciones de la Ley de Ingresos por Pagar a Corto Plazo	0	0
Inversiones Financieras de Corto Plazo	0	0	Otras Cuentas por Pagar a Corto Plazo	0	25,538
Cuentas por Cobrar a Corto Plazo	0	0	Documentos por Pagar a Corto Plazo	0	0
Deudores Diversos por Cobrar a Corto Plazo	0	1,134,442	Documentos Comerciales por Pagar a Corto Plazo	0	0
Ingresos por Recuperar a Corto Plazo	0	0)} Otros Documentos por Pagar a Corto Plazo	0	0
Deudores por Anticipos de la Tesorería a Corto Plazo	0	0	Porción a Corto Plazo de la Deuda Pública a Largo Plazo	0	0
Préstamos Otorgados a Corto Plazo	0	0	Porción a Corto Plazo de la Deuda Pública	0	0
Otros Derechos a Recibir Efectivo o Equivalentes a Corto Plazo	0	0	Porción a Corto Plazo de Arrendamiento Financiero	0	0
Derechos a Recibir Bienes o Servicios	0	0	Títulos y Valores a Corto Plazo	0	0
Anticipo a Proveedores por Adquisición de Bienes y Prestación de Servicios a Corto Plazo	0	0	Pasivos Diferidos a Corto Plazo	0	0
Anticipo a Proveedores por Adquisición de Bienes Inmuebles y Muebles a Corto Plazo	0	0	Ingresos Cobrados por Adelantado a Corto Plazo	0	0
Anticipo a Proveedores por Adquisición de Bienes Intangibles a Corto Plazo	0	0	Intereses Cobrados por Adelantado a Corto Plazo	0	0
Anticipo a Contratistas por Obras Públicas a Corto Plazo	0	0	Otros Pasivos Diferidos a Corto Plazo	0	0
Otros Derechos a Recibir Bienes o Servicios a Corto Plazo	0	0	Fondos y Bienes de Terceros en Garantía y/o Administración a Corto Plazo	0	0
Inventarios	0	0	Fondos en Garantía a Corto Plazo	0	0
Inventario de Mercancías para Venta	0	0	Fondos en Administración a Corto Plazo	0	0
Inventario de Mercancías Terminadas	0	0	Fondos Contingentes a Corto Plazo	0	0
Inventario de Mercancías en Proceso de Elaboración	0	0	Fondos de Fideicomisos, Mandatos y Contratos Análogos a Corto Plazo	0	0
Inventario de Materias Primas, Materiales y Suministros para Producción	0	0	Otros Fondos de Terceros en Garantía y/o Administración a Corto Plazo	0	0
Bienes en Tránsito	0	0	Valores y Bienes en Garantía a Corto Plazo	0	0
Almacenes	0	0	Provisiones a Corto Plazo	0	0
Estimación por Pérdida o Deterioro de Activos Circulantes	0	0	Provisión para Demandas y Juicios a Corto Plazo	0	0
Estimaciones para Cuentas Incobrables por Derechos a Recibir Efectivo o Equivalentes	0	0	Provisión para Contingencias a Corto Plazo	0	0
Estimación por Deterioro de Inventarios	0	0	Otras Provisiones a Corto Plazo	0	0
Otros Activos Circulantes	0	0	Otros Pasivos a Corto Plazo	0	0
Valores en Garantía	0	0	Ingresos por Clasificar	0	0
Bienes en Garantía (excluye depósitos de fondos)	0	0	Recaudación por Participar	0	0
Bienes Derivados de Embargos, Decomisos, Aseguramientos y Dación en Pago	0	0	Otros Pasivos Circulantes	0	0
Adquisición con Fondos de Terceros	0	0	Total de Pasivos Circulantes	0	1,151,896
Total de Activos Circulantes	0	1,151,896	Pasivo No Circulante		
Activo No Circulante			Cuentas por Pagar a Largo Plazo	0	0
Inversiones Financieras a Largo Plazo	0	0	Documentos por Pagar a Largo Plazo	0	0
Derechos a Recibir Efectivo o Equivalentes a Largo Plazo	0	0	Deuda Pública a Largo Plazo	0	0
Bienes Inmuebles, Infraestructura y Construcciones en Proceso	0	0	Pasivos Diferidos a Largo Plazo	0	0
Bienes Muebles	0	4,334,000	Fondos y Bienes de Terceros en Garantía y/o en Administración a Largo Plazo	0	0
Activos Intangibles	0	0	Provisiones a Largo Plazo	0	0
Depreciación, Deterioro y Amortización Acumulada de Bienes	0	-3,097,016	Total de Pasivos No Circulantes	0	0
Activos Diferidos	0	0	Total del Pasivo	0	1,151,896
Estimación por Pérdida o Deterioro de Activos no Circulantes	0	0	HACIENDA PÚBLICA/PATRIMONIO		
Otros Activos no Circulantes	0	0	Hacienda Pública/Patrimonio Contribuido	0	-2,149,957
Total de Activos No Circulantes	0	1,236,984	Aportaciones	0	0
Total del Activo	0	2,388,880	Donaciones de Capital	0	73,648
			Actualización de la Hacienda Pública/Patrimonio	0	-2,223,605
			Hacienda Pública/Patrimonio Generado	0	3,386,940
			Resultados del Ejercicio (Ahorro/ Desahorro)	0	356,933
			Resultados de Ejercicios Anteriores	0	3,030,007
			Revalúos	0	0
			Reservas	0	0
			Rectificaciones de Resultados de Ejercicios Anteriores	0	0
			Exceso o Insuficiencia en la Actualización de la Hacienda Pública/Patrimonio	0	0
			Resultado por Posición Monetaria	0	0
			Resultado por Tenencia de Activos no Monetarios	0	0
			Total Hacienda Pública/Patrimonio	0	1,236,984
			Total del Pasivo y Hacienda Pública/Patrimonio	0	2,388,880

INSTITUTO DE ATENCIÓN INTEGRAL AL MIGRANTE OAXAQUEÑO (EXTINTO DECRETO NUM. 1719)

Balance Presupuestario - LDF
Del 1 de enero al 31 de diciembre de 2024

Concepto	Estimado/ Aprobado	Devengado	Recaudado/ Pagado
A. Ingresos Totales (A = A1+A2+A3)	2,980,357	2,980,357	2,980,357
A1. Ingresos de Libre Disposición	2,980,357	2,980,357	2,980,357
A2. Transferencias Federales Etiquetadas	0	0	0
A3. Financiamiento Neto	0	0	0
B. Egresos Presupuestarios¹ (B = B1+B2)	2,980,357	2,980,357	2,980,357
B1. Gasto No Etiquetado (sin incluir Amortización de la Deuda Pública)	2,980,357	2,980,357	2,980,357
B2. Gasto Etiquetado (sin incluir Amortización de la Deuda Pública)	0	0	0
C. Remanentes del Ejercicio Anterior (C = C1 + C2)		0	0
C1. Remanentes de Ingresos de Libre Disposición aplicados en el periodo		0	0
C2. Remanentes de Transferencias Federales Etiquetadas aplicados en el periodo		0	0
I. Balance Presupuestario (I = A - B + C)	0	0	0
II. Balance Presupuestario sin Financiamiento Neto (II = I - A3)	0	0	0
III. Balance Presupuestario sin Financiamiento Neto y sin Remanentes del Ejercicio Anterior (III = II - C)	0	0	0

Concepto	Aprobado	Devengado	Pagado
E. Intereses, Comisiones y Gastos de la Deuda (E = E1+E2)	0	0	0
E1. Intereses, Comisiones y Gastos de la Deuda con Gasto No Etiquetado	0	0	0
E2. Intereses, Comisiones y Gastos de la Deuda con Gasto Etiquetado	0	0	0
IV. Balance Primario (IV = III + E)	0	0	0

Concepto	Estimado/ Aprobado	Devengado	Recaudado/ Pagado
F. Financiamiento (F = F1 + F2)	0	0	0
F1. Financiamiento con Fuente de Pago de Ingresos de Libre Disposición	0	0	0
F2. Financiamiento con Fuente de Pago de Transferencias Federales Etiquetadas	0	0	0
G. Amortización de la Deuda (G = G1 + G2)	0	0	0
G1. Amortización de la Deuda Pública con Gasto No Etiquetado	0	0	0
G2. Amortización de la Deuda Pública con Gasto Etiquetado	0	0	0
A3. Financiamiento Neto (A3 = F - G)	0	0	0

Concepto	Estimado/ Aprobado	Devengado	Recaudado/ Pagado
A1. Ingresos de Libre Disposición	2,980,357	2,980,357	2,980,357
A3.1. Financiamiento Neto con Fuente de Pago de Ingresos de Libre Disposición (A3.1 = F1 - G1)	0	0	0
F1. Financiamiento con Fuente de Pago de Ingresos de Libre Disposición	0	0	0
G1. Amortización de la Deuda Pública con Gasto No Etiquetado	0	0	0
B1. Gasto No Etiquetado (sin incluir Amortización de la Deuda Pública)	2,980,357	2,980,357	2,980,357
C1. Remanentes de Ingresos de Libre Disposición aplicados en el periodo		0	0
V. Balance Presupuestario de Recursos Disponibles (V = A1 + A3.1 - B1 + C1)	0	0	0
VI. Balance Presupuestario de Recursos Disponibles sin Financiamiento Neto (VI = V - A3.1)	0	0	0

Concepto	Estimado/ Aprobado	Devengado	Recaudado/ Pagado
A2. Transferencias Federales Etiquetadas	0	0	0
A3.2. Financiamiento Neto con Fuente de Pago de Transferencias Federales Etiquetadas (A3.2 = F2 - G2)	0	0	0
F2. Financiamiento con Fuente de Pago de Transferencias Federales Etiquetadas	0	0	0
G2. Amortización de la Deuda Pública con Gasto Etiquetado	0	0	0
B2. Gasto Etiquetado (sin incluir Amortización de la Deuda Pública)	0	0	0
C2. Remanentes de Transferencias Federales Etiquetadas aplicados en el periodo		0	0
VII. Balance Presupuestario de Recursos Etiquetados (VII = A2 + A3.2 - B2 + C2)	0	0	0
VIII. Balance Presupuestario de Recursos Etiquetados sin Financiamiento Neto (VIII = VII - A3.2)	0	0	0

INSTITUTO DE ATENCIÓN INTEGRAL AL MIGRANTE OAXAQUEÑO (EXTINTO DECRETO NUM. 1719)

Estado Analítico de Ingreso Detallado - LDF

Del 1 de enero al 31 de diciembre de 2024

(PESOS)

Concepto	Ingreso					Diferencia
	Estimado	Ampliaciones/ (Reducciones)	Modificado	Devengado	Recaudado	
Ingresos de Libre Disposición						
A. Impuestos	0	0	0	0	0	0
B. Cuotas y Aportaciones de Seguridad Social	0	0	0	0	0	0
C. Contribuciones de Mejoras	0	0	0	0	0	0
D. Derechos	0	0	0	0	0	0
E. Productos	0	0	0	0	0	0
F. Aprovechamientos	0	0	0	0	0	0
G. Ingresos por Ventas de Bienes y Servicios	0	0	0	0	0	0
H. Participaciones (H=h1+h2+h3+h4+h5+h6+h7+h8+h9+h10+h11)	0	0	0	0	0	0
h1) Fondo General de Participaciones	0	0	0	0	0	0
h2) Fondo de Fomento Municipal	0	0	0	0	0	0
h3) Fondo de Fiscalización y Recaudación	0	0	0	0	0	0
h4) Fondo de Compensación	0	0	0	0	0	0
h5) Fondo de Extracción de Hidrocarburos	0	0	0	0	0	0
h6) Impuesto Especial Sobre Producción y Servicios	0	0	0	0	0	0
h7) 0.136% de la Recaudación Federal Participable	0	0	0	0	0	0
h8) 3.17% Sobre Extracción de Petróleo	0	0	0	0	0	0
h9) Gasolinas y Diésel	0	0	0	0	0	0
h10) Fondo del Impuesto Sobre la Renta	0	0	0	0	0	0
h11) Fondo de Estabilización de los Ingresos de las Entidades	0	0	0	0	0	0
I. Incentivos Derivados de la Colaboración Fiscal (I=i1+i2+i3+i4+i5)	0	0	0	0	0	0
i1) Tenencia o Uso de Vehículos	0	0	0	0	0	0
i2) Fondo de Compensación ISAN	0	0	0	0	0	0
i3) Impuesto Sobre Automóviles Nuevos	0	0	0	0	0	0
i4) Fondo de Compensación de Repesos-Intermedios	0	0	0	0	0	0
i5) Otros Incentivos Económicos	0	0	0	0	0	0
J. Transferencias	28,187,594	-25,207,237	2,980,357	2,980,357	2,980,357	-25,207,237
K. Convenios	0	0	0	0	0	0
k1) Otros Convenios y Subsidios	0	0	0	0	0	0
L. Otros Ingresos de Libre Disposición (L=l1+l2)	0	0	0	0	0	0
l1) Participaciones en Ingresos Locales	0	0	0	0	0	0
l2) Otros Ingresos de Libre Disposición	0	0	0	0	0	0
I. Total de Ingresos de Libre Disposición (I=A+B+C+D+E+F+G+H+I+J+K+L)	28,187,594	-25,207,237	2,980,357	2,980,357	2,980,357	-25,207,237
Ingresos Excedentes de Ingresos de Libre Disposición						
Transferencias Federales Etiquetadas						
A. Aportaciones (A=a1+a2+a3+a4+a5+a6+a7+a8)	0	0	0	0	0	0
a1) Fondo de Aportaciones para la Nómina Educativa y Gasto	0	0	0	0	0	0
a2) Fondo de Aportaciones para los Servicios de Salud	0	0	0	0	0	0
a3) Fondo de Aportaciones para la Infraestructura Social	0	0	0	0	0	0
a4) Fondo de Aportaciones para el Fortalecimiento de los Municipios y de las Demarcaciones Territoriales del Distrito Federal	0	0	0	0	0	0
a5) Fondo de Aportaciones Múltiples	0	0	0	0	0	0
a6) Fondo de Aportaciones para la Educación Tecnológica y d	0	0	0	0	0	0
a7) Fondo de Aportaciones para la Seguridad Pública de los Estados y del Distrito Federal	0	0	0	0	0	0
a8) Fondo de Aportaciones para el Fortalecimiento de las Entidades Federativas	0	0	0	0	0	0
B. Convenios (B=b1+b2+b3+b4)	0	0	0	0	0	0
b1) Convenios de Protección Social en Salud	0	0	0	0	0	0
b2) Convenios de Descentralización	0	0	0	0	0	0
b3) Convenios de Reasignación	0	0	0	0	0	0
b4) Otros Convenios y Subsidios	0	0	0	0	0	0
C. Fondos Distintos de Aportaciones (C=c1+c2)	0	0	0	0	0	0
c1) Fondo para Entidades Federativas y Municipios Productores de Hidrocarburos	0	0	0	0	0	0
c2) Fondo Minero	0	0	0	0	0	0
D. Transferencias, Subsidios y Subvenciones, y Pensiones y Jubilación	0	0	0	0	0	0
E. Otras Transferencias Federales Etiquetadas	0	0	0	0	0	0
II. Total de Transferencias Federales Etiquetadas (II = A + B + C + D + E)	0	0	0	0	0	0
III. Ingresos Derivados de Financiamientos (III = A)	0	0	0	0	0	0
A. Ingresos Derivados de Financiamientos	0	0	0	0	0	0
IV. Total de Ingresos (IV = I + II + III)	28,187,594	-25,207,237	2,980,357	2,980,357	2,980,357	-25,207,237
Datos Informativos						
1. Ingresos Derivados de Financiamientos con Fuente de Pago de Ingresos de Libre Disposición	0	0	0	0	0	0
2. Ingresos Derivados de Financiamientos con Fuente de Pago de Transferencias Federales Etiquetadas	0	0	0	0	0	0
3. Ingresos Derivados de Financiamientos (3 = 1 + 2)	0	0	0	0	0	0

INSTITUTO DE ATENCIÓN INTEGRAL AL MIGRANTE OAXAQUEÑO (EXTINTO DECRETO NUM. 1719)							
Informe Analítico de la Deuda Pública y Otros Pasivos - LDF							
Del 1 de enero al 31 de diciembre de 2024							
(PESOS)							
Denominación de la Deuda Pública y Otros Pasivos	Saldo al 31 de diciembre de 2023-1 (d)	Disposiciones del Periodo (e)	Amortizaciones del Periodo (f)	Revaluaciones, Reclasificaciones y Otros Ajustes (g)	Saldo Final del Periodo (h) h=d+e-f+g	Pago de Intereses del Periodo (i)	Pago de Comisiones y demás costos asociados durante el Periodo (j)
1. Deuda Pública (1=A+B)							
A. Corto Plazo (A=a1+a2+a3)							
a1) Instituciones de Crédito a2) Títulos y Valores							
a3) Arrendamientos Financieros							
B. Largo Plazo (B=b1+b2+b3)							
b1) Instituciones de Crédito b2) Títulos y Valores							
b3) Arrendamientos Financieros							
2. Otros Pasivos							
3. Total de la Deuda Pública y Otros Pasivos (3=1+2)							
4. Deuda Contingente ¹ (Informativo)							
A. Deuda Contingente 1							
B. Deuda Contingente 2	1,151,896	4,894,622	3,742,725	0		0	
C. Deuda Contingente XX							
5. Valor de Instrumentos Bono Cupón Cero ² (Informativo)							
A. Instrumento Bono Cupón Cero 1							
B. Instrumento Bono Cupón Cero 2							
C. Instrumento Bono Cupón Cero XX							

¹ Se refiere a cualquier Financiamiento sin fuente o garantía de pago definida, que sea asumida de manera solidaria o subsidiaria por las Entidades Federativas con sus Municipios, organismos descentralizados y empresas de participación estatal mayoritaria y fideicomisos, locales o municipales, y por los Municipios con sus respectivos organismos descentralizados y empresas de participación municipal mayoritaria.

² Se refiere al valor del Bono Cupón Cero que respalda el pago de los créditos asociados al mismo (Activo).

Obligaciones a Corto Plazo (k)	Monto Contratado (l)	Plazo Pactado (m)	Tasa de Interés (n)	Comisiones y Costos Relacionados (o)	Tasa Efectiva (p)
6. Obligaciones a Corto Plazo (Informativo)					
A. Crédito 1					
B. Crédito 2					
C. Crédito XX					



INSTITUTO DE ATENCIÓN INTEGRAL AL MIGRANTE OAXAQUEÑO (EXTINTO DECRETO NUM. 1719)
Informe Analítico de Obligaciones Diferentes de Financiamientos -LDF
Del 1 de enero al 31 de diciembre de 2024
(PESOS)

Denominación de las Obligaciones Diferentes de Financiamiento (c)	Fecha del Contrato (d)	Fecha de inicio de operación del proyecto (e)	Fecha de vencimiento (f)	Monto de la inversión pactado (g)	Plazo pactado (h)	Monto promedio mensual del pago de la contraprestación (i)	Monto promedio mensual del pago de la contraprestación correspondiente al pago de inversión (j)	onto pagado de la inversión al 31 de diciembre de 2024	Monto pagado de la inversión actualizado al 31 de diciembre de 2024	Saldo pendiente por pagar de la inversión al 31 de diciembre de 2024
A. Asociaciones Público Privadas (APP's) (A=a+b+c+d) a) APP 1 b) APP 2 c) APP 3 d) APP XX										
B. Otros Instrumentos (B=a+b+c+d) a) Otro Instrumento 1 b) Otro Instrumento 2 c) Otro Instrumento 3 d) Otro Instrumento XX										
C. Total de Obligaciones Diferentes de Financiamiento (C=A+B)										

No aplica

INSTITUTO DE ATENCIÓN INTEGRAL AL MIGRANTE OAXAQUEÑO (EXTINTO DECRETO NUM. 1719)

Estado Analítico del Ejercicio del Presupuesto de Egresos Detallado - LDF

Clasificación por Objeto del Gasto (Capítulo y Concepto)

Del 1 de enero al 31 de diciembre de 2024

(PESOS)

Concepto	Egresos					Subejercicio
	Aprobado	Ampliaciones/ (Reducciones)	Modificado	Devengado	Pagado	
I. Gasto No Etiquetado (I=A+B+C+D+E+F+G+H+I)	28,187,594	-25,207,237	2,980,357	2,980,357	2,980,357	0
A. Servicios Personales (A=a1+a2+a3+a4+a5+a6+a7)	0	0	0	0	0	0
a1) Remuneraciones al Personal de Carácter Permanente	0	0	0	0	0	0
a2) Remuneraciones al Personal de Carácter Transitorio	0	0	0	0	0	0
a3) Remuneraciones Adicionales y Especiales	0	0	0	0	0	0
a4) Seguridad Social	0	0	0	0	0	0
a5) Otras Prestaciones Sociales y Económicas	0	0	0	0	0	0
a6) Previsiones	0	0	0	0	0	0
a7) Pago de Estímulos a Servidores Públicos	0	0	0	0	0	0
B. Materiales y Suministros (B=b1+b2+b3+b4+b5+b6+b7+b8+b9)	0	0	0	0	0	0
b1) Materiales de Administración, Emisión de Documentos y Artículos Oficiales	0	0	0	0	0	0
b2) Alimentos y Utensilios	0	0	0	0	0	0
b3) Materias Primas y Materiales de Producción y Comercialización	0	0	0	0	0	0
b4) Materiales y Artículos de Construcción y de Reparación	0	0	0	0	0	0
b5) Productos Químicos, Farmacéuticos y de Laboratorio	0	0	0	0	0	0
b6) Combustibles, Lubricantes y Aditivos	0	0	0	0	0	0
b7) Vestuario, Blancos, Prendas de Protección y Artículos Deportivos	0	0	0	0	0	0
b8) Materiales y Suministros Para Seguridad	0	0	0	0	0	0
b9) Herramientas, Refacciones y Accesorios Menores	0	0	0	0	0	0
C. Servicios Generales (C=c1+c2+c3+c4+c5+c6+c7+c8+c9)	0	0	0	0	0	0
c1) Servicios Básicos	0	0	0	0	0	0
c2) Servicios de Arrendamiento	0	0	0	0	0	0
c3) Servicios Profesionales, Científicos, Técnicos y Otros Servicios	0	0	0	0	0	0
c4) Servicios Financieros, Bancarios y Comerciales	0	0	0	0	0	0
c5) Servicios de Instalación, Reparación, Mantenimiento y Conservación	0	0	0	0	0	0
c6) Servicios de Comunicación Social y Publicidad	0	0	0	0	0	0
c7) Servicios de Traslado y Viáticos	0	0	0	0	0	0
c8) Servicios Oficiales	0	0	0	0	0	0
c9) Otros Servicios Generales	0	0	0	0	0	0
D. Transferencias, Asignaciones, Subsidios y Otras Ayudas (D=d1+d2+d3+d4+d5+d6+d7+d8+d9)	28,187,594	-25,207,237	2,980,357	2,980,357	2,980,357	0
d1) Transferencias Internas y Asignaciones al Sector Público	21,461,081	-19,136,790	2,324,291	2,324,291	2,324,291	0
d2) Transferencias al Resto del Sector Público	0	0	0	0	0	0
d3) Subsidios y Subvenciones	0	0	0	0	0	0
d4) Ayudas Sociales	5,700,000	-5,157,330	542,671	542,671	542,671	0
d5) Pensiones y Jubilaciones	1,026,513	-913,118	113,395	113,395	113,395	0
d6) Transferencias a Fideicomisos, Mandatos y Otros Análogos	0	0	0	0	0	0
d7) Transferencias a la Seguridad Social	0	0	0	0	0	0
d8) Donativos	0	0	0	0	0	0
d9) Transferencias al Exterior	0	0	0	0	0	0
E. Bienes Muebles, Inmuebles e Intangibles (E=e1+e2+e3+e4+e5+e6+e7+e8+e9)	0	0	0	0	0	0
e1) Mobiliario y Equipo de Administración	0	0	0	0	0	0
e2) Mobiliario y Equipo Educativo y Recreativo	0	0	0	0	0	0
e3) Equipo e Instrumental Médico y de Laboratorio	0	0	0	0	0	0
e4) Vehículos y Equipo de Transporte	0	0	0	0	0	0
e5) Equipo de Defensa y Seguridad	0	0	0	0	0	0
e6) Maquinaria, Otros Equipos y Herramientas	0	0	0	0	0	0
e7) Activos Biológicos	0	0	0	0	0	0
e8) Bienes Inmuebles	0	0	0	0	0	0
e9) Activos Intangibles	0	0	0	0	0	0
F. Inversión Pública (F=f1+f2+f3)	0	0	0	0	0	0
f1) Obra Pública en Bienes de Dominio Público	0	0	0	0	0	0
f2) Obra Pública en Bienes Propios	0	0	0	0	0	0
f3) Proyectos Productivos y Acciones de Fomento	0	0	0	0	0	0
G. Inversiones Financieras y Otras Provisiones (G=g1+g2+g3+g4+g5+g6+g7)	0	0	0	0	0	0
g1) Inversiones Para el Fomento de Actividades Productivas	0	0	0	0	0	0
g2) Acciones y Participaciones de Capital	0	0	0	0	0	0
g3) Compra de Títulos y Valores	0	0	0	0	0	0
g4) Concesión de Préstamos	0	0	0	0	0	0
g5) Inversiones en Fideicomisos, Mandatos y Otros Análogos	0	0	0	0	0	0
Fideicomiso de Desastres Naturales (Informativo)	0	0	0	0	0	0
g6) Otras Inversiones Financieras	0	0	0	0	0	0
g7) Provisiones para Contingencias y Otras Erogaciones Especiales	0	0	0	0	0	0
H. Participaciones y Aportaciones (H=h1+h2+h3)	0	0	0	0	0	0
h1) Participaciones	0	0	0	0	0	0
h2) Aportaciones	0	0	0	0	0	0
h3) Convenios	0	0	0	0	0	0
I. Deuda Pública (I=i1+i2+i3+i4+i5+i6+i7)	0	0	0	0	0	0
i1) Amortización de la Deuda Pública	0	0	0	0	0	0
i2) Intereses de la Deuda Pública	0	0	0	0	0	0
i3) Comisiones de la Deuda Pública	0	0	0	0	0	0
i4) Gastos de la Deuda Pública	0	0	0	0	0	0
i5) Costo por Coberturas	0	0	0	0	0	0
i6) Apoyos Financieros	0	0	0	0	0	0
i7) Adeudos de Ejercicios Fiscales Anteriores (ADEFAS)	0	0	0	0	0	0

Concepto	Egresos					Subejercicio
	Aprobado	Ampliaciones/ (Reducciones)	Modificado	Devengado	Pagado	
II. Gasto Etiquetado (II=A+B+C+D+E+F+G+H+I)	0	0	0	0	0	0
A. Servicios Personales (A=a1+a2+a3+a4+a5+a6+a7)	0	0	0	0	0	0
a1) Remuneraciones al Personal de Carácter Permanente	0	0	0	0	0	0
a2) Remuneraciones al Personal de Carácter Transitorio	0	0	0	0	0	0
a3) Remuneraciones Adicionales y Especiales	0	0	0	0	0	0
a4) Seguridad Social	0	0	0	0	0	0
a5) Otras Prestaciones Sociales y Económicas	0	0	0	0	0	0
a6) Previsiones	0	0	0	0	0	0
a7) Pago de Estímulos a Servidores Públicos	0	0	0	0	0	0
B. Materiales y Suministros (B=b1+b2+b3+b4+b5+b6+b7+b8+b9)	0	0	0	0	0	0
b1) Materiales de Administración, Emisión de Documentos y Artículos Oficiales	0	0	0	0	0	0
b2) Alimentos y Utensilios	0	0	0	0	0	0
b3) Materias Primas y Materiales de Producción y Comercialización	0	0	0	0	0	0
b4) Materiales y Artículos de Construcción y de Reparación	0	0	0	0	0	0
b5) Productos Químicos, Farmacéuticos y de Laboratorio	0	0	0	0	0	0
b6) Combustibles, Lubricantes y Aditivos	0	0	0	0	0	0
b7) Vestuario, Blancos, Prendas de Protección y Artículos Deportivos	0	0	0	0	0	0
b8) Materiales y Suministros Para Seguridad	0	0	0	0	0	0
b9) Herramientas, Refacciones y Accesorios Menores	0	0	0	0	0	0
C. Servicios Generales (C=c1+c2+c3+c4+c5+c6+c7+c8+c9)	0	0	0	0	0	0
c1) Servicios Básicos	0	0	0	0	0	0
c2) Servicios de Arrendamiento	0	0	0	0	0	0
c3) Servicios Profesionales, Científicos, Técnicos y Otros Servicios	0	0	0	0	0	0
c4) Servicios Financieros, Bancarios y Comerciales	0	0	0	0	0	0
c5) Servicios de Instalación, Reparación, Mantenimiento y Conservación	0	0	0	0	0	0
c6) Servicios de Comunicación Social y Publicidad	0	0	0	0	0	0
c7) Servicios de Traslado y Viáticos	0	0	0	0	0	0
c8) Servicios Oficiales	0	0	0	0	0	0
c9) Otros Servicios Generales	0	0	0	0	0	0
D. Transferencias, Asignaciones, Subsidios y Otras Ayudas (D=d1+d2+d3+d4+d5+d6+d7+d8+d9)	0	0	0	0	0	0
d1) Transferencias Internas y Asignaciones al Sector Público	0	0	0	0	0	0
d2) Transferencias al Resto del Sector Público	0	0	0	0	0	0
d3) Subsidios y Subvenciones	0	0	0	0	0	0
d4) Ayudas Sociales	0	0	0	0	0	0
d5) Pensiones y Jubilaciones	0	0	0	0	0	0
d6) Transferencias a Fideicomisos, Mandatos y Otros Análogos	0	0	0	0	0	0
d7) Transferencias a la Seguridad Social	0	0	0	0	0	0
d8) Donativos	0	0	0	0	0	0
d9) Transferencias al Exterior	0	0	0	0	0	0
E. Bienes Muebles, Inmuebles e Intangibles (E=e1+e2+e3+e4+e5+e6+e7+e8+e9)	0	0	0	0	0	0
e1) Mobiliario y Equipo de Administración	0	0	0	0	0	0
e2) Mobiliario y Equipo Educativo y Recreativo	0	0	0	0	0	0
e3) Equipo e Instrumental Médico y de Laboratorio	0	0	0	0	0	0
e4) Vehículos y Equipo de Transporte	0	0	0	0	0	0
e5) Equipo de Defensa y Seguridad	0	0	0	0	0	0
e6) Maquinaria, Otros Equipos y Herramientas	0	0	0	0	0	0
e7) Activos Biológicos	0	0	0	0	0	0
e8) Bienes Inmuebles	0	0	0	0	0	0
e9) Activos Intangibles	0	0	0	0	0	0
F. Inversión Pública (F=f1+f2+f3)	0	0	0	0	0	0
f1) Obra Pública en Bienes de Dominio Público	0	0	0	0	0	0
f2) Obra Pública en Bienes Propios	0	0	0	0	0	0
f3) Proyectos Productivos y Acciones de Fomento	0	0	0	0	0	0
G. Inversiones Financieras y Otras Provisiones (G=g1+g2+g3+g4+g5+g6+g7)	0	0	0	0	0	0
g1) Inversiones Para el Fomento de Actividades Productivas	0	0	0	0	0	0
g2) Acciones y Participaciones de Capital	0	0	0	0	0	0
g3) Compra de Títulos y Valores	0	0	0	0	0	0
g4) Concesión de Préstamos	0	0	0	0	0	0
g5) Inversiones en Fideicomisos, Mandatos y Otros Análogos Fideicomiso de Desastres Naturales (Informativo)	0	0	0	0	0	0
g6) Otras Inversiones Financieras	0	0	0	0	0	0
g7) Provisiones para Contingencias y Otras Erogaciones Especiales	0	0	0	0	0	0
H. Participaciones y Aportaciones (H=h1+h2+h3)	0	0	0	0	0	0
h1) Participaciones	0	0	0	0	0	0
h2) Aportaciones	0	0	0	0	0	0
h3) Convenios	0	0	0	0	0	0
I. Deuda Pública (I=i1+i2+i3+i4+i5+i6+i7)	0	0	0	0	0	0
i1) Amortización de la Deuda Pública	0	0	0	0	0	0
i2) Intereses de la Deuda Pública	0	0	0	0	0	0
i3) Comisiones de la Deuda Pública	0	0	0	0	0	0
i4) Gastos de la Deuda Pública	0	0	0	0	0	0
i5) Costo por Coberturas	0	0	0	0	0	0
i6) Apoyos Financieros	0	0	0	0	0	0
i7) Adeudos de Ejercicios Fiscales Anteriores (ADEFAS)	0	0	0	0	0	0
III. Total de Egresos (III = I + II)	28,187,594	-25,207,237	2,980,357	2,980,357	2,980,357	0

INSTITUTO DE ATENCIÓN INTEGRAL AL MIGRANTE OAXAQUEÑO (EXTINTO DECRETO NUM. 1719)

Estado Analítico del Ejercicio del Presupuesto de Egresos Detallado - LDF

Clasificación Administrativa

Del 1 de enero al 31 de diciembre de 2024

(PESOS)

Concepto	Egresos					Subejercicio
	Aprobado	Ampliaciones/ (Reducciones)	Modificado	Devengado	Pagado	
I. Gasto No Etiquetado (I=A)	28,187,594	-25,207,237	2,980,357	2,980,357	2,980,357	0
A. Instituto Oaxaqueño de Atención al Migrante	28,187,594	-25,207,237	2,980,357	2,980,357	2,980,357	0
II. Gasto Etiquetado (II=A)	0	0	0	0	0	0
A. Instituto Oaxaqueño de Atención al Migrante	0	0	0	0	0	0
III. Total de Egresos (III = I + II)	28,187,594	-25,207,237	2,980,357	2,980,357	2,980,357	0



INSTITUTO DE ATENCIÓN INTEGRAL AL MIGRANTE OAXAQUEÑO (EXTINTO DECRETO NUM. 1719)

Estado Analítico del Ejercicio del Presupuesto de Egresos Detallado - LDF

Clasificación Funcional (Finalidad y Función)

Del 1 de enero al 31 de diciembre de 2024

(PESOS)

Concepto	Egresos					Subejercicio
	Aprobado	Ampliaciones/ (Reducciones)	Modificado	Devengado	Pagado	
I. Gasto No Etiquetado (I=A+B+C+D)	28,187,594	-25,207,237	2,980,357	2,980,357	2,980,357	0
A. Gobierno (A=a1+a2+a3+a4+a5+a6+a7+a8)	0	0	0	0	0	0
a1) Legislación	0	0	0	0	0	0
a2) Justicia	0	0	0	0	0	0
a3) Coordinación de la Política de Gobierno	0	0	0	0	0	0
a4) Relaciones Exteriores	0	0	0	0	0	0
a5) Asuntos Financieros y Hacendarios	0	0	0	0	0	0
a6) Seguridad Nacional	0	0	0	0	0	0
a7) Asuntos de Orden Público y de Seguridad Interior	0	0	0	0	0	0
a8) Otros Servicios Generales	0	0	0	0	0	0
B. Desarrollo Social (B=b1+b2+b3+b4+b5+b6+b7)	28,187,594	-25,207,237	2,980,357	2,980,357	2,980,357	0
b1) Protección Ambiental	0	0	0	0	0	0
b2) Vivienda y Servicios a la Comunidad	0	0	0	0	0	0
b3) Salud	0	0	0	0	0	0
b4) Recreación, Cultura y Otras Manifestaciones Sociales	0	0	0	0	0	0
b5) Educación	0	0	0	0	0	0
b6) Protección Social	28,187,594	-25,207,237	2,980,357	2,980,357	2,980,357	0
b7) Otros Asuntos Sociales	0	0	0	0	0	0
C. Desarrollo Económico (C=c1+c2+c3+c4+c5+c6+c7+c8+c9)	0	0	0	0	0	0
c1) Asuntos Económicos, Comerciales y Laborales en General	0	0	0	0	0	0
c2) Agropecuaria, Silvicultura, Pesca y Caza	0	0	0	0	0	0
c3) Combustibles y Energía	0	0	0	0	0	0
c4) Minería, Manufacturas y Construcción	0	0	0	0	0	0
c5) Transporte	0	0	0	0	0	0
c6) Comunicaciones	0	0	0	0	0	0
c7) Turismo	0	0	0	0	0	0
c8) Ciencia, Tecnología e Innovación	0	0	0	0	0	0
c9) Otras Industrias y Otros Asuntos Económicos	0	0	0	0	0	0
D. Otras No Clasificadas en Funciones Anteriores (D=d1+d2+d3+d4)	0	0	0	0	0	0
d1) Transacciones de la Deuda Pública / Costo Financiero de la	0	0	0	0	0	0
d2) Transferencias, Participaciones y Aportaciones Entre Diferentes Niveles y Órdenes de Gobierno	0	0	0	0	0	0
d3) Saneamiento del Sistema Financiero	0	0	0	0	0	0
d4) Adeudos de Ejercicios Fiscales Anteriores	0	0	0	0	0	0
II. Gasto Etiquetado (II=A+B+C+D)	0	0	0	0	0	0
A. Gobierno (A=a1+a2+a3+a4+a5+a6+a7+a8)	0	0	0	0	0	0
a1) Legislación	0	0	0	0	0	0
a2) Justicia	0	0	0	0	0	0
a3) Coordinación de la Política de Gobierno	0	0	0	0	0	0
a4) Relaciones Exteriores	0	0	0	0	0	0
a5) Asuntos Financieros y Hacendarios	0	0	0	0	0	0
a6) Seguridad Nacional	0	0	0	0	0	0
a7) Asuntos de Orden Público y de Seguridad Interior	0	0	0	0	0	0
a8) Otros Servicios Generales	0	0	0	0	0	0
B. Desarrollo Social (B=b1+b2+b3+b4+b5+b6+b7)	0	0	0	0	0	0
b1) Protección Ambiental	0	0	0	0	0	0
b2) Vivienda y Servicios a la Comunidad	0	0	0	0	0	0
b3) Salud	0	0	0	0	0	0
b4) Recreación, Cultura y Otras Manifestaciones Sociales	0	0	0	0	0	0
b5) Educación	0	0	0	0	0	0
b6) Protección Social	0	0	0	0	0	0
b7) Otros Asuntos Sociales	0	0	0	0	0	0
C. Desarrollo Económico (C=c1+c2+c3+c4+c5+c6+c7+c8+c9)	0	0	0	0	0	0
c1) Asuntos Económicos, Comerciales y Laborales en General	0	0	0	0	0	0
c2) Agropecuaria, Silvicultura, Pesca y Caza	0	0	0	0	0	0
c3) Combustibles y Energía	0	0	0	0	0	0
c4) Minería, Manufacturas y Construcción	0	0	0	0	0	0
c5) Transporte	0	0	0	0	0	0
c6) Comunicaciones	0	0	0	0	0	0
c7) Turismo	0	0	0	0	0	0
c8) Ciencia, Tecnología e Innovación	0	0	0	0	0	0
c9) Otras Industrias y Otros Asuntos Económicos	0	0	0	0	0	0
D. Otras No Clasificadas en Funciones Anteriores (D=d1+d2+d3+d4)	0	0	0	0	0	0
d1) Transacciones de la Deuda Pública / Costo Financiero de la	0	0	0	0	0	0
d2) Transferencias, Participaciones y Aportaciones Entre Diferentes Niveles y Órdenes de Gobierno	0	0	0	0	0	0
d3) Saneamiento del Sistema Financiero	0	0	0	0	0	0
d4) Adeudos de Ejercicios Fiscales Anteriores	0	0	0	0	0	0
III. Total de Egresos (III = I + II)	28,187,594	-25,207,237	2,980,357	2,980,357	2,980,357	0



INSTITUTO DE ATENCIÓN INTEGRAL AL MIGRANTE OAXAQUEÑO (EXTINTO DECRETO NUM. 1719)

Estado Analítico del Ejercicio del Presupuesto de Egresos Detallado - LDF

Clasificación de Servicios Personales por Categoría

Del 1 de enero al 31 de diciembre de 2024

(PESOS)

Concepto	Egresos					Subejercicio
	Aprobado	Ampliaciones/ (Reducciones)	Modificado	Devengado	Pagado	
I. Gasto No Etiquetado (I=A+B+C+D+E+F)	14,621,106	-12,979,842	1,641,263	1,641,263	1,641,263	0
A. Personal Administrativo	14,621,106	-12,979,842	1,641,263	1,641,263	1,641,263	0
B. Magisterio	0	0	0	0	0	0
C. Servicios de Salud (C=c1+c2)	0	0	0	0	0	0
c1) Personal Administrativo	0	0	0	0	0	0
c2) Personal Médico, paramédico y afín	0	0	0	0	0	0
D. Seguridad Pública	0	0	0	0	0	0
E. Gastos asociados a la implementación de nuevas leyes federales o reformas a las mismas (E=e1+e2)	0	0	0	0	0	0
e1) Nombre del Programa o Ley 1	0	0	0	0	0	0
e2) Nombre del Programa o Ley 2	0	0	0	0	0	0
F. Sentencias laborales definitivas	0	0	0	0	0	0
II. Gasto Etiquetado (I=A+B+C+D+E+F)	0	0	0	0	0	0
A. Personal Administrativo	0	0	0	0	0	0
B. Magisterio	0	0	0	0	0	0
C. Servicios de Salud (C=c1+c2)	0	0	0	0	0	0
c1) Personal Administrativo	0	0	0	0	0	0
c2) Personal Médico, paramédico y afín	0	0	0	0	0	0
D. Seguridad Pública	0	0	0	0	0	0
E. Gastos asociados a la implementación de nuevas leyes federales o reformas a las mismas (E=e1+e2)	0	0	0	0	0	0
e1) Nombre del Programa o Ley 1	0	0	0	0	0	0
e2) Nombre del Programa o Ley 2	0	0	0	0	0	0
F. Sentencias laborales definitivas	0	0	0	0	0	0
III. Total de Gasto en Servicios Personales (III = I + II)	14,621,106	-12,979,842	1,641,263	1,641,263	1,641,263	0



INSTITUTO DE ATENCIÓN INTEGRAL AL MIGRANTE OAXAQUEÑO (EXTINTO DECRETO NUM. 1719)

Informe sobre Estudios Actuariales - LDF

	Pensiones y jubilaciones	Salud	Riesgos de trabajo	Invalidez y vida	Otras prestaciones sociales
<p>Tipo de Sistema Prestación laboral o Fondo general para trabajadores del estado o Beneficio definido, Contribución definida o Mixto</p> <p>Población afiliada Activos Edad máxima Edad mínima Edad promedio Pensionados y Jubilados Edad máxima Edad mínima Edad promedio Beneficiarios Promedio de años de servicio (trabajadores activos) Aportación individual al plan de pensión como % del salario Aportación del ente público al plan de pensión como % del salario Crecimiento esperado de los pensionados y jubilados (como %) Crecimiento esperado de los activos (como %) Edad de Jubilación o Pensión Esperanza de vida</p> <p>Ingresos del Fondo Ingresos Anuales al Fondo de Pensiones</p> <p>Nómina anual Activos Pensionados y Jubilados Beneficiarios de Pensionados y Jubilados</p> <p>Monto mensual por pensión Máximo Mínimo Promedio</p> <p>Monto de la reserva</p> <p>Valor presente de las obligaciones Pensiones y Jubilaciones en curso de pago Generación actual Generaciones futuras</p> <p>Valor presente de las contribuciones asociadas a los sueldos futuros de cotización Generación actual Generaciones futuras</p> <p>Valor presente de aportaciones futuras Generación actual Generaciones futuras Otros Ingresos</p> <p>Déficit/superávit actuarial Generación actual Generaciones futuras</p> <p>Periodo de suficiencia Año de descapitalización Tasa de rendimiento</p> <p>Estudio actuarial Año de elaboración del estudio actuarial Empresa que elaboró el estudio actuarial</p>					

No aplica



GOBIERNO DEL ESTADO
DE OAXACA

INSTITUTO PARA EL FOMENTO Y LA PROTECCIÓN DE LAS ARTESANÍAS

(Entidades Paraestatales y Fideicomisos No Empresariales y No Financieros)



GOBIERNO DEL ESTADO
DE OAXACA



ARTESANÍAS
INSTITUTO PARA EL FOMENTO Y LA
PROTECCIÓN DE LAS ARTESANÍAS

(RESULTADOS GENERALES)

“534 - INSTITUTO PARA EL FOMENTO Y LA PROTECCIÓN DE LAS ARTESANÍAS (EXTINTO DECRETO NUM. 1719)”

El Instituto para el Fomento y la Protección de las Artesanías (IFPA) tiene como antecedentes históricos a la Distribuidora de Artesanías Oaxaqueñas, la Comisión Certificadora de Calidad y la Escuela de Artesanías Oaxaqueñas, las cuales fueron creadas en 1963, así como a Artesanías e Industrias Populares (ARIPO) en 1981 y al Instituto Oaxaqueño de las Artesanías en 2004. Esta circunstancia es coincidente con lo que ha ocurrido en el ámbito nacional, ya que, a partir del surgimiento del nacionalismo mexicano, ha habido varios intentos que adolecieron de una verdadera caracterización de las personas que se dedican a la producción artesanal, por lo que su atención se ha vinculado a instancias orientadas al indigenismo, el comercio exterior, la educación pública, los asuntos agrícolas, el desarrollo social y recientemente, a la cultura.

En el año 2023 cambio su denominación, esto derivado de las necesidades de salvaguardar el patrimonio cultural artesanal de la entidad y conceptualizar su sostenibilidad como un elemento generador de bienestar social en un contexto de responsabilidad ambiental. Siendo un Organismo Público Descentralizado con personalidad jurídica y patrimonio propio, sectorizado a la Secretaría de Desarrollo Económico, su objeto es la de impulsar el desarrollo artesanal a través de programas de investigación, abasto de materias primas e insumos, capacitación, fortalecimiento, financiamiento, promoción, comercialización y difusión que dignifiquen el trabajo y las condiciones de vida de las familias artesanas; establecer los lineamientos orientados principalmente hacia los artesanos, de manera que con su participación efectiva logren el desarrollo social, económico, político y cultural; así como coordinar de una forma dinámica y efectiva, las distintas políticas, así como los recursos entre la federación con nuestro Estado, los sectores sociales, sector privado y organismos internacionales.



GOBIERNO DEL ESTADO
DE OAXACA



ARTESANÍAS
INSTITUTO PARA EL FOMENTO Y LA
PROTECCIÓN DE LAS ARTESANÍAS

Para el ejercicio 2024, al Instituto para el Fomento y la Protección de las Artesanías se le asignaron los siguientes proyectos:

Programa, Subprograma y Actividades a cargo de la Entidad

- | | |
|--------------|---|
| Programa: | <p>121.-Impulso al desarrollo económico.</p> <p>01.-Promoción de productos y servicios locales.</p> <ol style="list-style-type: none"> 1 Inscripción de unidades económicas en medios de promoción 2 Eventos de promoción de productos y servicios locales. 3 Gestiones administrativas para el desempeño del recurso humano en los servicios a otorgar. 4 Administración adecuada de los recursos para el otorgamiento de servicios institucionales. |
| Subprograma: | <p>02.- Acciones para fortalecer la competencia y competitividad:</p> <ol style="list-style-type: none"> 1 Asesorías para el fortalecimiento de la competitividad 2 Capacitaciones para el fortalecimiento de la competitividad 3 Entrega de insumos y subsidios productivos |
| Subprograma | <p>04.- Acciones de fortalecimiento a personas con una actividad artesanal</p> <ol style="list-style-type: none"> 1 Identificar geográficamente las unidades económicas y actividades artesanales. 2 Acreditar a artesanos para el desarrollo de actividades artesanales. 3 Participar en concursos y exposiciones de arte popular |



Y para lograr los objetivos planteados, el Instituto para el Fomento y la Protección de las Artesanías dispone de los siguientes recursos humanos y materiales:

Recursos Humanos	
Número de personas	Modalidad contractual
22	Base
10	Mandos medios y superiores
03	Contrato confianza

Recursos Materiales	
Plantilla vehicular:	03 unidades de motor
Bienes muebles:	841 bienes
Edificios:	Inmueble ubicado en la calle de Garcia Vigil número 809, Centro Histórico de Oaxaca de Juárez, Oax.

Sin embargo, el día 31 de enero de 2024, con motivo de la publicación del Decreto Numero 1719 en el Periódico Oficial del Estado de Oaxaca, mediante el cual se reforman y adicionan fracciones del artículo 46-A de la Ley Orgánica del Poder Ejecutivo del Estado de Oaxaca, fue extinto el Instituto para el Fomento y la Protección de las Artesanías como Organismo Público Descentralizado con personalidad jurídica y patrimonio propio, de acuerdo a lo que establece el Artículo Tercero Transitorio. Adicionalmente, en el Artículo Transitorio Décimo Cuarto, se estipula que, en un plazo máximo de 90 días naturales a partir de la publicación de dicho decreto, se deben concluir ante las instancias competentes, los trámites administrativos de índole presupuestal, contable, fiscal y en materia de transparencia.

Por lo anterior, se informa que fueron derogadas las facultades y atribuciones de la institución para realizar las acciones que estén orientadas al cumplimiento de las metas establecidas en la planeación del ejercicio 2024, así como en el Programa Operativo Anual y en la Matriz de Indicadores de Resultados.

Gobierno del Estado de Oaxaca
UR: 534 - INSTITUTO PARA EL FOMENTO Y LA PROTECCIÓN DE LAS ARTESANÍAS (EXTINTO DECRETO NUM. 1719)
Estado de Actividades
Del 1º de enero al 31 de diciembre de 2024 y 2023
(Cifras en Pesos)



CONCEPTO	2024	2023
INGRESOS Y OTROS BENEFICIOS		
INGRESOS DE GESTIÓN	0	0
IMPUESTOS	0	0
CUOTAS Y APORTACIONES DE SEGURIDAD SOCIAL	0	0
CONTRIBUCIONES DE MEJORAS	0	0
DERECHOS	0	0
PRODUCTOS	0	0
APROVECHAMIENTOS	0	0
INGRESOS POR VENTA DE BIENES Y PRESTACIÓN DE SERVICIOS	0	0
PARTICIPACIONES, APORTACIONES, CONVENIOS, INCENTIVOS DERIVADOS DE LA COLABORACIÓN FISCAL, FONDOS DISTINTOS DE APORTACIONES, TRANSFERENCIAS, ASIGNACIONES, SUBSIDIOS Y SUBVENCIONES, ASIGNACIONES, SUBSIDIOS Y SUBVENCIONES, Y PENSIONES Y JUBILACIONES	2,483,987	21,600,098
PARTICIPACIONES, APORTACIONES, CONVENIOS, INCENTIVOS DERIVADOS DE LA COLABORACIÓN FISCAL Y FONDOS DISTINTOS DE APORTACIONES	0	0
TRANSFERENCIAS, ASIGNACIONES, SUBSIDIOS Y SUBVENCIONES, Y PENSIONES Y JUBILACIONES	2,483,987	21,600,098
OTROS INGRESOS Y BENEFICIOS	0	0
INGRESOS FINANCIEROS	0	0
INCREMENTO POR VARIACIÓN DE INVENTARIOS	0	0
DISMINUCIÓN DEL EXCESO DE ESTIMACIONES POR PÉRDIDA O DETERIORO U OBSOLESCENCIA	0	0
DISMINUCIÓN DEL EXCESO DE PROVISIONES	0	0
OTROS INGRESOS Y BENEFICIOS VARIOS	0	0
TOTAL DE INGRESOS Y OTROS BENEFICIOS	2,483,987	21,600,098
GASTOS Y OTRAS PÉRDIDAS		
GASTOS DE FUNCIONAMIENTO	0	0
SERVICIOS PERSONALES	0	0
MATERIALES Y SUMINISTROS	0	0
SERVICIOS GENERALES	0	0
TRANSFERENCIAS, ASIGNACIONES, SUBSIDIOS Y OTRAS AYUDAS	2,460,787	20,560,163
TRANSFERENCIAS INTERNAS Y ASIGNACIONES AL SECTOR PÚBLICO	2,460,787	20,560,163
TRANSFERENCIAS AL RESTO DEL SECTOR PÚBLICO	0	0
SUBSIDIOS Y SUBVENCIONES	0	0
AYUDAS SOCIALES	0	0
PENSIONES Y JUBILACIONES	0	0
TRANSFERENCIAS A FIDEICOMISOS, MANDATOS Y CONTRATO ANÁLOGOS	0	0
TRANSFERENCIAS A LA SEGURIDAD SOCIAL	0	0
DONATIVOS	0	0
TRANSFERENCIAS AL EXTERIOR	0	0
PARTICIPACIONES Y APORTACIONES	0	0
PARTICIPACIONES	0	0
APORTACIONES	0	0
CONVENIOS	0	0
INTERESES, COMISIONES Y OTROS GASTOS DE LA DEUDA PÚBLICA	0	0
INTERESES DE LA DEUDA PÚBLICA	0	0
COMISIONES DE LA DEUDA PÚBLICA	0	0
GASTOS DE LA DEUDA PÚBLICA	0	0
COSTO POR COBERTURAS	0	0
APOYOS FINANCIEROS	0	0
OTROS GASTOS Y PÉRDIDAS EXTRAORDINARIAS	0	388,853
ESTIMACIONES, DEPRECIACIONES, DETERIOROS, OBSOLESCENCIA Y AMORTIZACIONES	0	388,853
PROVISIONES	0	0
DISMINUCIÓN DE INVENTARIOS	0	0
AUMENTO POR INSUFICIENCIA DE ESTIMACIONES POR PÉRDIDA O DETERIORO U OBSOLESCENCIA	0	0
AUMENTO POR INSUFICIENCIA DE PROVISIONES	0	0
OTROS GASTOS	0	0
INVERSIÓN PÚBLICA	23,200	1,039,935
INVERSIÓN PÚBLICA NO CAPITALIZABLE	23,200	1,039,935
TOTAL DE GASTOS Y OTRAS PERDIDAS	2,483,987	21,988,951
RESULTADOS DEL EJERCICIO (AHORRO/DESAHORRO)	0	-388,853



OAXACA
GOBIERNO DEL ESTADO

Bajo protesta de decir verdad declaramos que los Estados Financieros y sus notas, son razonablemente correctos y son responsabilidad del emisor.

ENLACE INSTITUCIONAL PARA LA RECEPCIÓN DEL IFPA

C. RAFAEL ORVAÑANOS CORRES

Rafael Orvañanos Corres

DESARROLLO ECONÓMICO
SECRETARÍA DE DESARROLLO
ECONÓMICO
2022-2028

DIRECCIÓN JURÍDICA



CONCEPTO	2024	2023	CONCEPTO	2024	2023
ACTIVO			PASIVO		
ACTIVO CIRCULANTE			PASIVO CIRCULANTE		
EFFECTIVO Y EQUIVALENTES	0	15	CUENTAS POR PAGAR A CORTO PLAZO	0	195,198
DERECHOS A RECIBIR EFECTIVO O EQUIVALENTES	0	195,182	DOCUMENTOS POR PAGAR A CORTO PLAZO	0	0
DERECHOS A RECIBIR BIENES O SERVICIOS	0	0	PORCIÓN A CORTO PLAZO DE LA DEUDA PÚBLICA A LARGO PLAZO	0	0
INVENTARIOS	0	0	TÍTULOS Y VALORES A CORTO PLAZO	0	0
ALMACENES	0	0	PASIVOS DIFERIDOS A CORTO PLAZO	0	0
ESTIMACIÓN POR PÉRDIDA O DETERIORO DE ACTIVOS CIRCULANTES	0	0	FONDOS Y BIENES DE TERCEROS EN GARANTÍA Y/O ADMINISTRACIÓN A CORTO PLAZO	0	0
OTROS ACTIVOS CIRCULANTES	0	0	PROVISIONES A CORTO PLAZO	0	0
TOTAL DE ACTIVOS CIRCULANTES	0	195,198	OTROS PASIVOS A CORTO PLAZO	0	0
ACTIVO NO CIRCULANTE			TOTAL DE PASIVOS CIRCULANTES	0	195,198
INVERSIONES FINANCIERAS A LARGO PLAZO	0	0	PASIVO NO CIRCULANTE		
DERECHOS A RECIBIR EFECTIVO O EQUIVALENTES A LARGO PLAZO	0	0	CUENTAS POR PAGAR A LARGO PLAZO	0	0
BIENES INMUEBLES, INFRAESTRUCTURA Y CONSTRUCCIONES EN PROCESO	0	0	DOCUMENTOS POR PAGAR A LARGO PLAZO	0	0
BIENES MUEBLES	0	3,166,410	DEUDA PÚBLICA A LARGO PLAZO	0	0
ACTIVOS INTANGIBLES	0	30,000	PASIVOS DIFERIDOS A LARGO PLAZO	0	0
DEPRECIACIÓN, DETERIORO Y AMORTIZACIÓN ACUMULADA DE BIENES	0	-1,812,443	FONDOS Y BIENES DE TERCEROS EN GARANTÍA Y/O ADMINISTRACIÓN A LARGO PLAZO	0	0
ACTIVOS DIFERIDOS	0	0	PROVISIONES A LARGO PLAZO	0	0
ESTIMACIÓN POR PÉRDIDA O DETERIORO DE ACTIVOS NO CIRCULANTES	0	0	TOTAL DE PASIVOS NO CIRCULANTES	0	0
OTROS ACTIVOS NO CIRCULANTES	0	0	TOTAL DEL PASIVO	0	195,198
TOTAL DE ACTIVOS NO CIRCULANTES	0	1,383,967	HACIENDA PÚBLICA/PATRIMONIO		
TOTAL DEL ACTIVO	0	1,579,164	HACIENDA PÚBLICA/PATRIMONIO CONTRIBUIDO	0	527,386
			APORTACIONES	0	0
			DONACIONES DE CAPITAL	0	0
			ACTUALIZACIÓN DE LA HACIENDA PÚBLICA/PATRIMONIO	0	527,386
			HACIENDA PÚBLICA/PATRIMONIO GENERADO	0	856,581
			Resultados del Ejercicio (Ahorro/Desahorro)	0	-388,853
			RESULTADOS DE EJERCICIOS ANTERIORES	0	1,245,433
			REVALUOS	0	0
			RESERVAS	0	0
			RECTIFICACIONES DE RESULTADOS DE EJERCICIOS ANTERIORES	0	0
			EXCESO O INSUFICIENCIA EN LA ACTUALIZACIÓN DE LA HACIENDA PÚBLICA/PATRIMONIO	0	0
			RESULTADO POR POSICIÓN MONETARIA	0	0
			RESULTADO POR TENENCIA DE ACTIVOS NO MONETARIOS	0	0
			TOTAL HACIENDA PÚBLICA/PATRIMONIO	0	1,383,967
			TOTAL DEL PASIVO Y HACIENDA PÚBLICA/PATRIMONIO	0	1,579,164



OAXACA
 GOBIERNO DEL ESTADO

DESARROLLO ECONÓMICO
 SECRETARÍA DE ECONOMÍA
 2022-2028

DIRECCIÓN JURÍDICA

Bajo protesta de decir verdad declaramos que los Estados Financieros y sus notas, son razonablemente correctos y son responsabilidad del emisor.

ENLACE INSTITUCIONAL PARA LA RECEPCION DEL
 IFPA

C. RAFAEL ORVAÑANOS CORRES

Rafael Orvañanos Corres

Página 10

Gobierno del Estado de Oaxaca
UR: 534 - INSTITUTO PARA EL FOMENTO Y LA PROTECCIÓN DE LAS ARTESANÍAS (EXTINTO DECRETO NUM. 1719)
Estado de Variación en la Hacienda Pública
Del 1° de enero al 31 de diciembre de 2024
(Cifras en Pesos)



Concepto	Hacienda Pública/ Patrimonio Contribuido	Hacienda Pública/ Patrimonio Generado de Ejercicios Anteriores	Hacienda Pública/ Patrimonio Generado del Ejercicio	Exceso o Insuficiencia en la Actualización de la Hacienda Pública/Patrimonio	Total
Hacienda Pública/Patrimonio Contribuido Neto de 2023	527,386				527,386
Aportaciones	0				0
Donaciones de Capital	0				0
Actualización de la Hacienda Pública/Patrimonio	527,386				527,386
Hacienda Pública/Patrimonio Generado Neto de 2023		1,245,433	-388,853		856,581
Resultados del Ejercicio (Ahorro/Desahorro)			-388,853		-388,853
Resultados de Ejercicios Anteriores		1,245,433			1,245,433
Revalúos		0			0
Reservas		0			0
Rectificaciones de Resultados de Ejercicios Anteriores		0			0
Exceso o Insuficiencia en la Actualización de la Hacienda Pública/Patrimonio Neto de 2023				0	0
Resultado por Posición Monetaria				0	0
Resultado por Tenencia de Activos no Monetarios				0	0
Hacienda Pública/Patrimonio Neto Final de 2023	527,386	1,245,433	-388,853	0	1,383,966
Cambios en la Hacienda Pública/Patrimonio Contribuido Neto de 2024	-527,386				-527,386
Aportaciones	0				0
Donaciones de Capital	0				0
Actualización de la Hacienda Pública/Patrimonio	-527,386				-527,386
Variaciones de la Hacienda Pública/Patrimonio Generado Neto de 2024		-1,245,433	388,853		-856,580
Resultados del Ejercicio (Ahorro/Desahorro)			0		0
Resultados de Ejercicios Anteriores		-1,245,433	388,853		-856,580
Revalúos			0		0
Reservas			0		0
Rectificaciones de Resultados de Ejercicios Anteriores			0		0
Cambios en el Exceso o Insuficiencia en la Actualización de la Hacienda Pública/Patrimonio Neto de 2024				0	0
Resultado por Posición Monetaria				0	0
Resultado por Tenencia de Activos no Monetarios				0	0
Hacienda Pública/Patrimonio Neto Final de 2024	0	0		0	0



OAXACA
GOBIERNO DEL ESTADO

Bajo protesta de decir verdad declaramos que los Estados Financieros y sus notas, son razonablemente correctos y son responsabilidad del emisor.

ENLACE INSTITUCIONAL PARA LA RECEPCION DEL IFPA

C. RAFAEL ORVAÑANOS CORRES

Rafael Orvañanos Corres

SECRETARÍA DE DESARROLLO
ECONÓMICO
2022-2028

DIRECCIÓN JURÍDICA

Gobierno del Estado de Oaxaca
UR: 534 - INSTITUTO PARA EL FOMENTO Y LA PROTECCIÓN DE LAS ARTESANÍAS (EXTINTO DECRETO NUM. 1719)
 Estado de Cambios en la Situación Financiera
 Del 1° de enero al 31 de diciembre de 2024
 (Cifras en Pesos)



CONCEPTO	ORIGEN	APLICACIÓN
ACTIVO	3,391,608	1,812,443
ACTIVO CIRCULANTE	195,198	0
EFFECTIVO Y EQUIVALENTES	15	0
DERECHOS A RECIBIR EFECTIVO O EQUIVALENTES	195,182	0
DERECHOS A RECIBIR BIENES O SERVICIOS	0	0
INVENTARIOS	0	0
ALMACENES	0	0
ESTIMACIÓN POR PÉRDIDA O DETERIORO DE ACTIVOS CIRCULANTES	0	0
OTROS ACTIVOS CIRCULANTES	0	0
ACTIVO NO CIRCULANTE	3,196,410	1,812,443
INVERSIONES FINANCIERAS A LARGO PLAZO	0	0
DERECHOS A RECIBIR EFECTIVO O EQUIVALENTES A LARGO PLAZO	0	0
BIENES INMUEBLES, INFRAESTRUCTURA Y CONSTRUCCIONES EN PROCESO	0	0
BIENES MUEBLES	3,166,410	0
ACTIVOS INTANGIBLES	30,000	0
DEPRECIACIÓN, DETERIORO Y AMORTIZACIÓN ACUMULADA DE BIENES	0	1,812,443
ACTIVOS DIFERIDOS	0	0
ESTIMACIÓN POR PÉRDIDA O DETERIORO DE ACTIVOS NO CIRCULANTES	0	0
OTROS ACTIVOS NO CIRCULANTES	0	0
PASIVO	0	195,198
PASIVO CIRCULANTE	0	195,198
CUENTAS POR PAGAR A CORTO PLAZO	0	195,198
DOCUMENTOS POR PAGAR A CORTO PLAZO	0	0
PORCIÓN A CORTO PLAZO DE LA DEUDA PÚBLICA A LARGO PLAZO	0	0
TÍTULOS Y VALORES A CORTO PLAZO	0	0
PASIVOS DIFERIDOS A CORTO PLAZO	0	0
FONDOS Y BIENES DE TERCEROS EN GARANTÍA Y/O ADMINISTRACIÓN A CORTO PLAZO	0	0
PROVISIONES A CORTO PLAZO	0	0
OTROS PASIVOS A CORTO PLAZO	0	0
PASIVO NO CIRCULANTE	0	0
CUENTAS POR PAGAR A LARGO PLAZO	0	0
DOCUMENTOS POR PAGAR A LARGO PLAZO	0	0
DEUDA PÚBLICA A LARGO PLAZO	0	0
PASIVOS DIFERIDOS A LARGO PLAZO	0	0
FONDOS Y BIENES DE TERCEROS EN GARANTÍA Y/O ADMINISTRACIÓN A LARGO PLAZO	0	0
PROVISIONES A LARGO PLAZO	0	0
HACIENDA PÚBLICA/PATRIMONIO	388,853	1,772,819
HACIENDA PÚBLICA/PATRIMONIO CONTRIBUIDO	0	527,386
APORTACIONES	0	0
DONACIONES DE CAPITAL	0	0
ACTUALIZACIÓN DE LA HACIENDA PÚBLICA/PATRIMONIO	0	527,386
HACIENDA PÚBLICA/PATRIMONIO GENERADO	388,853	1,245,433
Resultados del Ejercicio (Ahorro/Desahorro)	388,853	0
RESULTADOS DE EJERCICIOS ANTERIORES	0	1,245,433
REVALUOS	0	0
RESERVAS	0	0
RECTIFICACIONES DE RESULTADOS DE EJERCICIOS ANTERIORES	0	0
EXCESO O INSUFICIENCIA EN LA ACTUALIZACIÓN DE LA HACIENDA PÚBLICA/PATRIMONIO	0	0
RESULTADO POR POSICIÓN MONETARIA	0	0
RESULTADO POR TENENCIA DE ACTIVOS NO MONETARIOS	0	0

Bajo protesta de decir verdad declaramos que los Estados Financieros y sus notas, son razonablemente correctos y son responsabilidad del emisor.

ENLACE INSTITUCIONAL PARA LA RECEPCIÓN DEL
IFPA

C. RAFAEL ORVAÑANOS CORRES



DESARROLLO ECONÓMICO
SECRETARÍA DE DESARROLLO
ECONÓMICO
2522-7073

DIRECCIÓN JURÍDICA



ESTADO DE FLUJO DE EFECTIVO DEL 01 DE ENERO AL 31 DE DICIEMBRE DEL 2024

(EN PESOS)

	2024	2023
Flujos de Efectivo de las Actividades de Operación		
Origen	2,288,790	21,599,816
Impuestos		
Cuotas y aportaciones de Seguridad Social		
Contribuciones de mejoras		
Derechos		
Productos		
Transferencias, Asignaciones, Subsidios y Subvenciones y Pensiones y Jubilaciones	2,483,987	21,600,098
Otros Origenes de aplicación	-195,197	-282
Aplicación	2,288,805	21,726,155
Servicios Personales		
Materiales y Suministros		
Servicios Generales		
Transferencias, Asignaciones y Subsidios y Otras ayudas	2,265,605	20,686,220
Transferencias Internas y Asignaciones al Sector Público	2,460,787	20,560,163
Transferencias al resto del Sector Público	0	0
Subsidios y Subvenciones		
Ayudas Sociales		
Pensiones y Jubilaciones		
Transferencia a Fideicomisos, Mandatos y Contratos Análogos		
Transferencia a la Seguridad Social		
Donativos		
Transferencia al Exterior		
Otras Aplicaciones de Operación	-195,182	126,057
Participaciones y Aportaciones	0.00	0
Participaciones		
Aportaciones		
Convenios		
Inversión Pública	23,200	1,039,935
Inversión Pública no capitalizable	23200	1,039,935
Flujos netos de Efectivo por Actividad de Operación	-15.00	-126,339
Flujos de Efectivo de las Actividades de Inversión		
Origen		
Bienes Inmuebles, Infraestructura y Construcciones en Proceso		
Bienes Muebles		
Otros orígenes de inversión		
Aplicación		
Bienes Inmuebles y Muebles		
Construcciones en Proceso (Obra Pública)		
Otros		
Flujos netos de Efectivo de las Actividades de Financiamiento		
Incremento/Disminución Neta en el Efectivo y Equivalentes al Efectivo	-15.00	-126,339.00
Efectivo y Equivalentes al Efectivo al Inicio del Ejercicio	15.00	126,354
Efectivo y Equivalentes al Efectivo al Final del Ejercicio	0.00	15

Bajo protesta de decir verdad declaramos que los estados financieros y sus Notas son razonablemente correctos y de nuestra responsabilidad del emisor.

ENLACE INSTITUCIONAL PARA LA RECEPCIÓN DEL EPA

C. RAFAEL ORVAÑANOS CORRES

R. Orvañanos





DESCRIPCIÓN	SALDO INICIAL	CARGOS DEL PERIODO	ABONOS DEL PERIODO	SALDO FINAL	VARIACIÓN DEL PERIODO
ACTIVO	1,579,164	4,679,948	6,259,112	0	-1,579,164
ACTIVO CIRCULANTE	195,198	2,867,504	3,062,702	0	-195,198
EFFECTIVO Y EQUIVALENTES	15	2,429,733	2,429,748	0	15
DERECHOS A RECIBIR EFECTIVO O EQUIVALENTES	195,182	437,772	632,954	0	-195,182
DERECHOS A RECIBIR BIENES O SERVICIOS	0	0	0	0	0
INVENTARIOS	0	0	0	0	0
ALMACENES	0	0	0	0	0
ESTIMACIÓN POR PÉRDIDA O DETERIORO DE ACTIVOS CIRCULANTES	0	0	0	0	0
OTROS ACTIVOS CIRCULANTES	0	0	0	0	0
ACTIVO NO CIRCULANTE	1,383,967	1,812,443	3,196,410	0	-1,383,967
INVERSIONES FINANCIERAS A LARGO PLAZO	0	0	0	0	0
DERECHOS A RECIBIR EFECTIVO O EQUIVALENTES A LARGO PLAZO	0	0	0	0	0
BIENES INMUEBLES, INFRAESTRUCTURA Y CONSTRUCCIONES EN PROCESO	0	0	0	0	0
BIENES MUEBLES	3,166,410	0	3,166,410	0	-3,166,410
ACTIVOS INTANGIBLES	30,000	0	30,000	0	-30,000
DEPRECIACIÓN, DETERIORO Y AMORTIZACIÓN ACUMULADA DE BIENES	-1,812,443	1,812,443	0	0	1,812,443
ACTIVOS DIFERIDOS	0	0	0	0	0
ESTIMACIÓN POR PÉRDIDA O DETERIORO DE ACTIVOS NO CIRCULANTES	0	0	0	0	0
OTROS ACTIVOS NO CIRCULANTES	0	0	0	0	0



OAXACA
 GOBIERNO DEL ESTADO

Bajo protesta de decir verdad declaramos que los Estados Financieros y sus notas, son razonablemente correctos y son responsabilidad del emisor.

ENLACE INSTITUCIONAL PARA LA RECEPCION DEL
 IFPA

C. RAFAEL ORVAÑANOS CORRES

Rafael Orvañanos Corres

DESARROLLO ECONÓMICO
 SECRETARÍA DE DESARROLLO
 ECONÓMICO
 2022-2028

DIRECCIÓN JURÍDICA

Gobierno del Estado de Oaxaca
 UR: 534 - INSTITUTO PARA EL FOMENTO Y LA PROTECCIÓN DE LAS ARTESANÍAS (EXTINTO DECRETO NUM. 1719)
 Estado Analítico de la Deuda y Otros Pasivos
 Del 1° de enero al 31 de diciembre de 2024
 (Cifras en Pesos)



Denominación de las Deudas	Moneda de Contratación	Institución o País Acreedor	Saldo Inicial del Periodo	Saldo Final del Periodo
DEUDA PÚBLICA				
Corto Plazo				
Deuda Interna				
Instituciones de Crédito	PESOS	MEXICO	0.00	0.00
Títulos y Valores	PESOS	MEXICO	0.00	0.00
Arrendamientos Financieros	PESOS	MEXICO	0.00	0.00
Deuda Externa				
Organismos Financieros Internacionales	PESOS	MEXICO	0.00	0.00
Deuda Bilateral	PESOS	MEXICO	0.00	0.00
Títulos y Valores	PESOS	MEXICO	0.00	0.00
Arrendamientos Financieros	PESOS	MEXICO	0.00	0.00
Subtotal de Deuda Pública a Corto Plazo	PESOS	MEXICO	0.00	0.00
Largo Plazo				
Deuda Interna				
Instituciones de Crédito	PESOS	MEXICO	0.00	0.00
Títulos y Valores	PESOS	MEXICO	0.00	0.00
Arrendamientos Financieros	PESOS	MEXICO	0.00	0.00
Deuda Externa				
Organismos Financieros Internacionales	PESOS	MEXICO	0.00	0.00
Deuda Bilateral	PESOS	MEXICO	0.00	0.00
Títulos y Valores	PESOS	MEXICO	0.00	0.00
Arrendamientos Financieros	PESOS	MEXICO	0.00	0.00
Subtotal de Deuda Pública a Largo Plazo	PESOS	MEXICO	0.00	0.00
Total de Otros Pasivos			195,197.75	0.00
Total de Deuda Pública y Otros Pasivos			195,197.75	0.00

Bajo protesta de decir verdad declaramos que los Estados Financieros y sus notas, son razonablemente correctos y son responsabilidad del emisor.

ENLACE INSTITUCIONAL PARA LA RECEPCION DEL IFPA

C. RAFAEL ORVAÑANOS CORRES



OAXACA
GOBIERNO DEL ESTADO

DESARROLLO ECONÓMICO
SECRETARÍA DE DESARROLLO
ECONÓMICO
2022-2028

DIRECCIÓN JURÍDICA



GOBIERNO DEL ESTADO
DE OAXACA



ARTESANÍAS
INSTITUTO PARA EL FOMENTO Y LA
PROTECCIÓN DE LAS ARTESANÍAS

INFORME SOBRE PASIVOS CONTINGENTES

El día 31 de enero de 2024, con motivo de la publicación del Decreto Numero 1719 en el Periódico Oficial del Estado de Oaxaca, mediante el cual se reforman y adicionan fracciones del artículo 46-A de la Ley Orgánica del Poder Ejecutivo del Estado de Oaxaca, fue extinto el Instituto para el Fomento y la Protección de las Artesanías como Organismo Público Descentralizado con personalidad jurídica y patrimonio propio, de acuerdo a lo que establece el Artículo Tercero Transitorio, por lo tanto no cuenta con pasivos contingentes.



GOBIERNO DEL ESTADO
DE OAXACA



ARTESANÍAS
INSTITUTO PARA EL FOMENTO Y LA
PROTECCIÓN DE LAS ARTESANÍAS

NOTAS A LOS ESTADOS FINANCIEROS DEL 01 DE ENERO AL 31 DE DICIEMBRE DE 2024 (PESOS)

El informe del periodo relacionado con la Información Financiera del Instituto para el Fomento y la Protección de las Artesanías, a efecto de dar cumplimiento a los artículos 46, fracción I, inciso g), 47, 48 y 49 de la Ley General de Contabilidad Gubernamental, Manual de Contabilidad Gubernamental de fecha 6 de diciembre de 2022, emitido por el Consejo Nacional de Armonización Contable; se presentan las notas a los Estados Financieros teniendo presente las Normas de Información Financiera NIF A-7 presentación y revelación, en relación a la responsabilidad de rendir cuentas conforme a los postulados de revelación suficiente e importancia relativa, con la finalidad que la información sea de mayor utilidad para los interesados en la toma de decisiones, integrando reportes con los siguientes apartados.

- Notas de Gestión Administrativa.
- Notas de Desglose.
- Notas de Memoria (cuentas de orden).

Las cifras consignadas en la contabilidad de la entidad fueron obtenidas del Sistema de Contabilidad Gubernamental, Administrado por la Secretaría de Finanzas del Estado de Oaxaca, la responsabilidad y confiabilidad de las mismas corresponde a la unidad responsable de la Administración Pública Estatal, quienes consideran distintas reglas para el registro de sus operaciones.



GOBIERNO DEL ESTADO
DE OAXACA



ARTESANÍAS
INSTITUTO PARA EL FOMENTO Y LA
PROTECCIÓN DE LAS ARTESANÍAS

NOTAS DE GESTIÓN ADMINISTRATIVA

INTRODUCCION:

Los Estados Financieros de la Entidad proveen de información financiera a los principales interesados, al Congreso y a los ciudadanos para la toma de decisiones; se conforman con la información resultante de las operaciones derivadas de las transferencias de los ingresos presupuestarios para el ejercicio del gasto público, el manejo y custodia de los recursos propiedad de la entidad, así como, todas aquellas operaciones contables que modifiquen el patrimonio, considerando en su registro contable las características administrativas descentralizadas, en este contexto, en la normatividad aplicable se establecen registros que permitan identificar la interrelación de las operaciones.

El objetivo del presente documento; es la revelación del contexto y de los aspectos económicos-financieros más relevantes que influyeron en las decisiones del periodo y deberán ser considerados en la elaboración de los estados financieros para mayor comprensión y sus particularidades.

De esta manera, se informa y explica la respuesta de gobierno a las condiciones relacionadas con la información financiera de cada periodo de gestión; además de exponer aquellas políticas que podrían afectar la toma de decisiones en periodos posteriores.

1. Autorización e Historia

a) Fecha de creación del ente público.

EL Instituto para el Fomento y la Protección de las Artesanías (IFPA). Es un Organismo Público Descentralizado, con personalidad Jurídica y patrimonio propio; sectorizado a la Secretaría de Desarrollo Económico, en base al decreto número 769 publicado el día 05 de enero del 2023 en el Periódico Oficial del Estado de Oaxaca el 4 de diciembre de 2004; donde se abroga la Ley que crea el organismo público descentralizado denominado “Artesanías e Industrias Populares del Estado de Oaxaca” (ARIPO), aprobado por Decreto número 35 de fecha 13 de marzo de 1981 y dispone que los recursos humanos,



GOBIERNO DEL ESTADO
DE OAXACA



ARTESANÍAS
INSTITUTO PARA EL FOMENTO Y LA
PROTECCIÓN DE LAS ARTESANÍAS

materiales y financieros a su cargo pasarán a forma parte de “El Instituto”, así como las disposiciones legales y reglamentarias, los actos e instrumentos, los derechos laborales de sus trabajadores los que entenderán intocados.

b) Principales cambios en su estructura.

Por inicio de la presente administración estatal sufrió modificación en la razón social y se realizó modificación a su estructura orgánica, sin embargo, se continúa con la normatividad anterior durante el proceso de actualización del reglamento interno, manual de organización y manual de procedimientos.

Sin embargo, con fecha 31 de enero del 2024, mediante el decreto número 1719 en el periódico oficial del estado el día 31 de enero de 2024, mediante el cual se reforman y adicionan fracciones del artículo 46-A de la Ley Orgánica del Poder Ejecutivo del Estado de Oaxaca, y que en su artículo transitorio tercero se extingue el Instituto para el Fomento y la Protección de las Artesanías como Organismo Público Descentralizado con personalidad jurídica y patrimonio propio.

2. Panorama Económico y Financiero

Al Instituto para el Fomento y la Protección de las Artesanías, se le autorizo un presupuesto de egresos por un importe de \$ 18,132,897.25 (Dieciocho millones ciento treinta y dos mil ochocientos noventa y siete pesos 25/100 M.N) para el ejercicio fiscal 2024 en la Ley Orgánica del Poder Ejecutivo del Estado de Oaxaca y el Decreto del Presupuesto de Egresos del Estado de Oaxaca, mismo que se encuentra distribuido conforme al Clasificador por Objeto de Gasto y la Estructura Programática presentada en el Programa Operativo Anual para el Ejercicio Fiscal 2024; en la idea de ejercer el presupuesto con eficiencia, eficacia, economía, honradez y transparencia.



3. Organización y Objeto Social

a) Objeto social; De acuerdo al artículo tercero de su decreto de creación.

Impulsar el desarrollo artesanal, por medio de programas de investigación, desarrollo, abasto de materias primas e insumos, capacitación, financiamiento, promoción, comercialización y difusión que signifique un impulso al mejoramiento de las condiciones de vida de las familias de los artesanos.

b) Principal actividad; Sus objetivos principales son:

Impulsar, capacitar, desarrollar y promover las condiciones de vida de las familias del sector artesanal por medio de programas, proyectos y financiamientos; que induzcan a la creación de organizaciones, producción y técnicas que fomenten la participación de la comunidad artesanal para incentivar la creatividad y calidad que generen promoción, diseño y difusión en la comercialización de sus productos, buscando diferentes canales de comercialización.

Misión:

Incentivar la labor productiva de los artesanos y artesanas para lograr el rescate y la preservación de esta actividad y forma de existencia, elevando con ello no solo la calidad y los niveles de vida del sector artesanal, sino además fomentar el sentido artístico y cultural del arte popular como elemento fundamental de nuestra identidad.

Visión:

Impulsar. Capacitar, desarrollar y promover las condiciones de vida de las familias del sector artesanal por medio de programas, proyectos y financiamientos, que induzcan a la creación de organizaciones, producción y técnicas que fomenten la participación de la comunidad artesanal para incentivar la creatividad y calidad que generen



GOBIERNO DEL ESTADO
DE OAXACA



ARTESANÍAS
INSTITUTO PARA EL FOMENTO Y LA
PROTECCIÓN DE LAS ARTESANÍAS

promoción, diseño y difusión en la comercialización de sus productos, buscando diferentes canales de comercialización.

c) Ejercicio fiscal.

Los Estados Financieros que se presentan corresponden al periodo 01 de enero al 31 de diciembre del ejercicio fiscal 2024, los cuales contabilizan los eventos y transacciones económicas de las operaciones expresadas y contabilizadas en moneda nacional, se hace referencia un comparativo con el periodo del 01 de enero al 31 de diciembre del ejercicio fiscal 2023

d) Régimen jurídico.

Persona moral del Régimen General de Ley, con registro federal de contribuyentes IOA810313RR4. Sin tipo de sociedad económica preponderante de comercio al por menor de artesanías.

e) Consideraciones fiscales del ente;

IMPUESTO SOBRE LA RENTA E IMPUESTO E IMPUESTO AL VALOR AGREGADO

- Entero mensual de Retención de ISR por servicios profesionales.
- Entero de retenciones mensuales de ISR por sueldos y salarios.
- Declaración informativa anual de pagos y retenciones de servicios profesionales. Personas Morales. Impuesto sobre la renta.
- Declaración informativa de IVA con la anual de ISR.



GOBIERNO DEL ESTADO
DE OAXACA

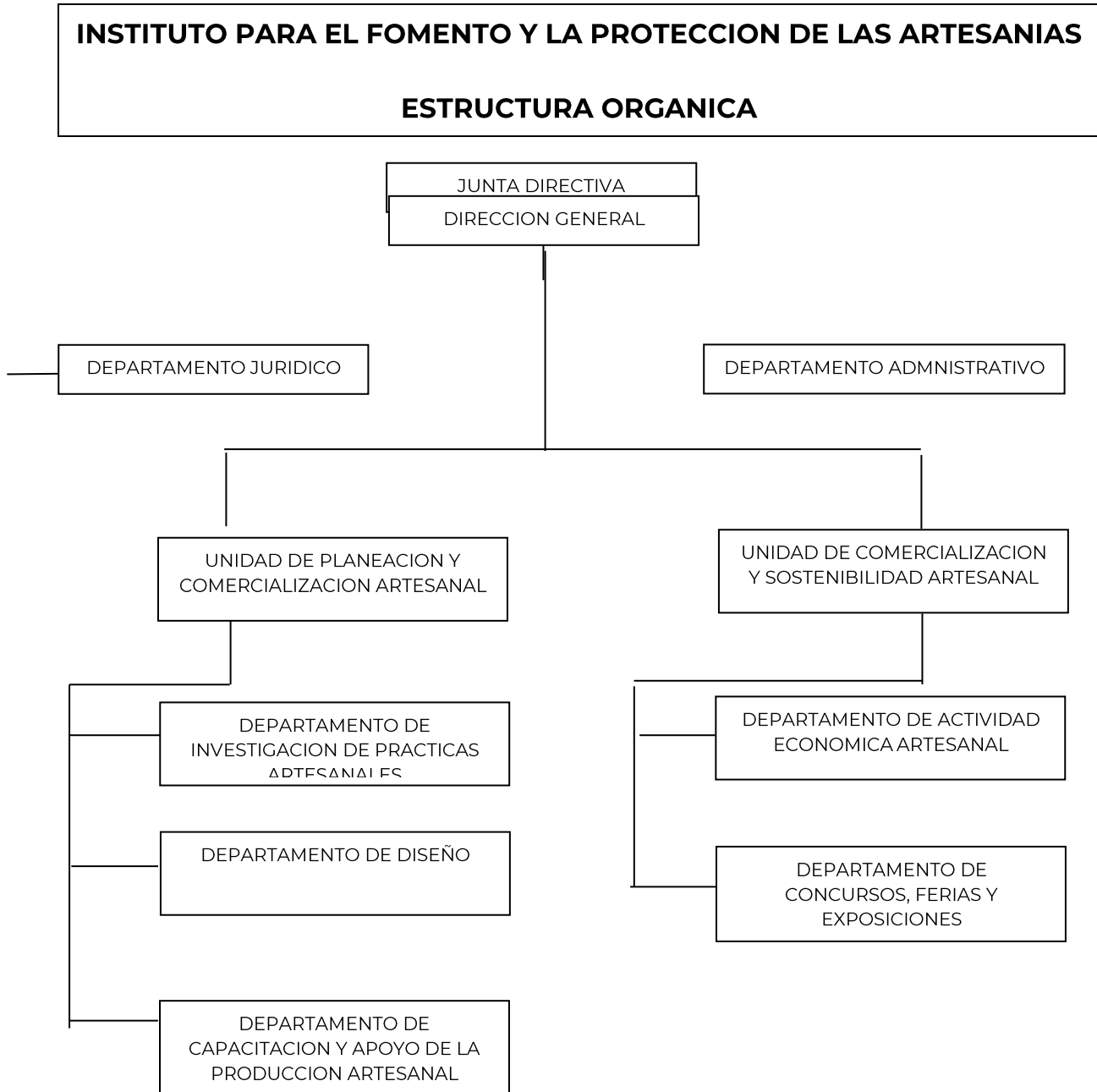


ARTESANÍAS
INSTITUTO PARA EL FOMENTO Y LA
PROTECCIÓN DE LAS ARTESANÍAS

- Pago provisional mensual de ISR personas morales régimen general.
- Declaración anual de ISR del ejercicio personas morales.
- Declaración informativa anual de retenciones de ISR por arrendamiento de inmuebles.
- Entero de retenciones de IVA mensual.
- Entero mensual de retenciones de ISR de ingresos por arrendamiento.
- Pago definitivo mensual de IVA.
- Entero de retenciones mensuales de ISR por ingresos asimilados a salarios.
- Declaración de Proveedores de IVA.



f) Estructura organizacional básica.





- g) Fideicomisos de los cuales es fideicomitente o fideicomisario, y contratos análogos, incluyendo mandatos de los cuales es parte. NO APLICA

4. Bases de Preparación de los Estados Financieros

- a) Se ha observado la normatividad emitida por el CONAC y demás disposiciones legales aplicables.

Los Estados Financieros del Instituto para el Fomento y la Protección de las Artesanías, se elaboraron en apego y con fundamento en el Título IV de la Ley General de contabilidad Gubernamental y las Normas emitidas por el CONAC.

- b) Normatividad Aplicable para el reconocimiento, valuación y revelación de los diferentes rubros de la información Financiera:

La normatividad aplicada para el reconocimiento, valuación y revelación de los diferentes rubros de la información financiera, así como las bases de medición utilizadas para la elaboración de los estados financieros; por ejemplo; costo histórico, valoración de realización, valor razonable, valor de recuperación o cualquier otro método empleado y los criterios de aplicación de los mismos.

Se aplicó durante el periodo que se informa (ejercicio fiscal 2024), la normatividad vigente para el reconocimiento, valuación y revelación de los diferentes rubros de la información financiera, así como las bases de medición: valor de realización, respetando en el total de las operaciones su costo histórico. Los Estados Financieros fueron preparados en apego a los Postulados Básicos de Contabilidad Gubernamental, mismos que configuran el Sistema de Contabilidad Gubernamental. Estos sustentan de forma técnica tanto el registro como la presentación de la información financiera con la finalidad de uniformar métodos, procedimientos y prácticas contables.



GOBIERNO DEL ESTADO
DE OAXACA



ARTESANÍAS
INSTITUTO PARA EL FOMENTO Y LA
PROTECCIÓN DE LAS ARTESANÍAS

c) Postulados básicos de Contabilidad Gubernamental (PBCG).

Los emitidos por el Consejo Nacional de Armonización Contable

- * Sustancia Económica
- * Entes Públicos
- * Existencia Permanente
- * Revelación Suficiente
- * Importancia Relativa
- * Registro e Integración Presupuestaria
- * Consolidación de Información Financiera
- * Devengo Contable
- * Valuación
- * Dualidad Económica
- * Consistencia

d) Normatividad supletoria.

- Acuerdo por el que emite el Clasificador funcional por Objeto de Gasto.
- Acuerdo por el que se emite el Marco Metodológico sobre la forma y términos en que deberá orientarse el desarrollo de los componentes de las finanzas públicas con relación a los objetivos y prioridades, que en la materia establezca la planeación y el desarrollo para su integración en la Cuenta Pública
- Acuerdo por el que se emiten las principales reglas de Registro y Valoración de Patrimonio.
- Manual de Contabilidad Gubernamental.
- Adecuaciones al Clasificador por Objeto del Gasto.
- Acuerdo por el que se emite el Marco Conceptual de Contabilidad Gubernamental.



- Acuerdo por el que se emiten los Postulados Básicos de Contabilidad Gubernamental.
 - Acuerdo por el que se emiten las Normas y Metodologías para la determinación de los Momentos Contables de los Egresos.
 - Acuerdo por el que se emite el Clasificador por Objeto de Gasto.
 - Acuerdo por el que se emite el Clasificador por Rubros de Ingresos.
 - Acuerdo por el que se emiten las Normas y Metodologías para la emisión de información financiera y estructura de los Estados Financieros Básicos del Ente Público y características de sus notas.
 - Clasificador por Objeto del Gasto (Capítulo, Concepto y Partida Genérica).
 - Clasificador por tipo del Gasto.
 - Clasificador Funcional del Gasto.
 - Guías contabilizadoras.
 - Instructivo de Manejo de Cuentas
 - Guía Contabilizadora y Modelo de asientos.
 - Matriz de conversión
- e) Esta entidad pública desde ejercicios anteriores ha implementado la base del devengado de conformidad con la Ley de Contabilidad.

5. Políticas de Contabilidad Significativas

a) Actualización:

El registro de la contabilidad se realizará en base a los lineamientos establecidos por el Consejo Nacional de Armonización Contable y derivadas de pérdidas o destrucción de activos físicos se actualiza el importe de los registros, cuando el valor histórico en libros sea diferente al costo de recuperación o de reposición y la diferencia se refleja como un resultado positivo o negativo según corresponda y de las depreciaciones realizadas.



b) Realización de operaciones en el extranjero

Durante el cuarto trimestre del ejercicio fiscal del 2024, no se realizaron operaciones en Moneda Extranjera, si se llegaran a realizar este tipo de operaciones se registrarán al devengarse en su equivalente en moneda nacional y se actualizarán reconociendo el tipo de cambio. En cumplimiento de los Postulados Básicos de Contabilidad Gubernamental, -Valuación y Consistencia.

c) Método de valuación de la inversión en acciones de Compañías subsidiarias no consolidadas y asociadas.

En el periodo que se informa, esta entidad no llevo a cabo este tipo de operaciones.

d) Sistema y método de valuación de inventarios y costo de los vendido:

Los inventarios y almacenes se encuentran valuadas a su costo de adquisición atendiendo a lo que señalan las Principales Reglas de Registro y Valoración del Patrimonio (Elementos Generales) emitidas por el Consejo Nacional de Armonización Contable y el método aplicable para la valuación de los inventarios es el de costos históricos contenidos en las normas particulares aplicables a los distintos elementos integrantes de los Estados Financieros.

e) Beneficios a empleados.

No se tienen reservas para beneficios futuros de los empleados, más que las contempladas por la Ley de Seguridad Social, en sus cuentas individuales, los cuales generaran rendimientos capitalizables y representan un pasivo en favor de los trabajadores, contabilizado y administrado por el Instituto Mexicano del Seguro Social o la opción del pago de las pensiones a cargo del Gobierno Estatal incluido el costo



GOBIERNO DEL ESTADO
DE OAXACA



ARTESANÍAS
INSTITUTO PARA EL FOMENTO Y LA
PROTECCIÓN DE LAS ARTESANÍAS

de su administración, de las diferentes modalidades establecidas en la Ley mencionada.

f) Provisiones:

De conformidad a las Reglas Específicas del Registro y Valoración del Patrimonio, en específico al numeral-12. Provisiones para demandas, juicios y contingencias, establece que representa el monto de las obligaciones a cargo del ente público, originadas en circunstancias ciertas, cuya exactitud del valor depende de un hecho futuro; estas obligaciones deben ser justificables y su medición monetaria debe ser confiable.

Derivado de lo anterior, no se registran provisiones en el ente público.

g) Reservas:

La entidad no realiza registros contables al no contar con reservas.

h) Cambios en políticas contables y corrección de errores

De conformidad a las Reglas Específicas del Registro y Valoración del Patrimonio el numeral -16.1. Cambios en criterios contables, establece que los cambios en criterios contables pueden obedecer bien a una decisión voluntaria debidamente justificada, que implique la obtención de una mejor información o bien a la imposición de una norma, así mismo, el numeral -16.3. Errores, determina que los entes públicos elaboraran sus Estados Financieros corrigiendo los errores realizados en ejercicios anteriores. Dichos errores pueden ser entre otros por omisiones, inexactitudes, imprecisiones, registros contables extemporáneos, errores aritméticos, errores en la aplicación de políticas contables, así como la inadvertencia o mala interpretación de hechos, junto con la revelación de los efectos que se tendrá en la información financiera del ente público, ya sea retrospectivo o prospectivo.



i) Reclasificaciones:

Se realizan reclasificaciones por la aplicación indebida de tipos de cuenta, concepto y claves de leyenda, que afectaron las cuentas de activo, pasivo y patrimonio, las cuales no tuvieron impacto en los resultados del ejercicio.

j) Depuración y cancelación de saldos.

Con el propósito de que la información emanada de la contabilidad muestre razonablemente los saldos. Las depuraciones y cancelaciones de saldos se realizan cada mes en diferentes cuentas contables durante el periodo, con la finalidad de presentar cifras actualizadas en los Estados Financieros.

6. Posición en Moneda Extranjera y Protección por Riesgo Cambiario

- a) Activos en moneda extranjera. Actualmente los activos se registran solo en moneda de origen en el caso de que se presentara el uso de moneda extranjera, su registro será expresado en moneda de origen.
- b) Pasivos en moneda extranjera. Actualmente los pasivos se registran solo en moneda de origen en el caso de que se presentara el uso de moneda extranjera, su registro será expresado en moneda de origen.
- c) Posición en moneda extranjera. No se realizaron transacciones en moneda extranjera
- d) Tipo de cambio. Si llegara a realizarse alguna transacción en moneda extranjera, el registro se realizará al tipo de cambio vigente que señale el Banco de México.
- e) Equivalente en moneda nacional. Si llegara a realizarse alguna transacción en moneda extranjera, el registro se realizará en lo



GOBIERNO DEL ESTADO
DE OAXACA



ARTESANÍAS
INSTITUTO PARA EL FOMENTO Y LA
PROTECCIÓN DE LAS ARTESANÍAS

equivalente al valor vigente del tipo de cambio que señale el Banco de México.

7. Reporte Analítico del Activo

- a) Vida útil, porcentajes de depreciación y amortización utilizados en los diferentes tipos de activos, o el importe de las pérdidas por deterioro reconocidas.

En la Reglas Específicas del Registro y Valoración del Patrimonio se definió como vida útil de un activo, al periodo durante el que se espera utilizar el activo por parte del ente público, en este mismo documento se menciona que se considerara que un activo tiene una vida útil indefinida cuando, sobre la base de un análisis de todos los factores relevantes, no existía un límite previsible al periodo a lo largo del cual se espera que el activo genere rendimientos económicos o potencial de servicio para el ente público o a la utilización en la producción de bienes y servicios públicos. Con base en estas reglas, la entidad determino que sus bienes tienen una vida útil definida dependiendo d los porcentajes por lo cual se deprecian, deteriorar o amortizan.

- b) Cambios en el porcentaje de depreciación y amortización y en el valor de los activos ocasionado por deterioro.

Esta entidad no ha realizado cambios en el porcentaje.

- c) Importe de los gastos capitalizados en el ejercicio, tanto financieros como de investigación y desarrollo.

Esta entidad no ha realizado gastos de ninguna índole durante este periodo.



GOBIERNO DEL ESTADO
DE OAXACA



ARTESANÍAS
INSTITUTO PARA EL FOMENTO Y LA
PROTECCIÓN DE LAS ARTESANÍAS

- d) Riesgos por tipo de cambio o tipo de interés de las inversiones financieras.

Esta entidad no ha realizado transacciones en moneda extranjera.

- e) Valor en el ejercicio de los bienes construidos por la entidad.

A la fecha el Ente Público no ha construido bienes por estar fuera de sus alcances y atribuciones legales.

- f) Otras circunstancias de carácter significativo que afecten el activo, tales como bienes en garantía, señalados en embargos, litigios, títulos de inversiones entregados en garantías, baja significativa del valor de inversiones financieras, etc.

Esta entidad no ha registrado los conceptos que se describen con antelación

- g) Desmantelamiento de activos, procedimientos, implicaciones, efectos contables.

Este ente público no ha realizado los conceptos que se describen en el inciso

- h) Administración de activos;

Se realiza planeación con el objetivo de que el ente los utilice de manera más efectiva; se utilizan los activos con la operación y mantenimiento óptimo. Adicionalmente, se deben incluir las explicaciones de principales variaciones en el activo, en cuadros comparativos como sigue:

- a) No se realizaron Inversiones en valores.

- b) No se cuentan con Patrimonio de Organismos Descentralizados



GOBIERNO DEL ESTADO
DE OAXACA



ARTESANÍAS
INSTITUTO PARA EL FOMENTO Y LA
PROTECCIÓN DE LAS ARTESANÍAS

- c) No se realiza Inversiones en empresas de participación mayoritaria.
- d) No se realiza Inversiones en empresas de participación minoritaria.
- e) No se cuenta con Patrimonio de Organismos Descentralizados de Control Presupuestario Directo, según corresponda.

8. Fideicomisos, Mandatos y Análogos

- a) Por ramo administrativo que los reporta; esta entidad no forma parte de fideicomisos.
- b) Enlistar los de mayor monto de disponibilidad, esta entidad no forma parte de fideicomisos.

9. Reporte de la Recaudación

- a) Análisis del comportamiento de la recaudación correspondiente al ente público o cualquier tipo de ingreso, de forma separada los ingresos locales de los federales; esta entidad no genera recaudación por quedar fuera de sus alcances y atribuciones legales; los servicios proporcionados se otorgan de manera gratuita.
- b) Proyección de la recaudación e ingresos en el mediano plazo, esta entidad ofrece espacios físicos para la comercialización de piezas artesanales, sin embargo, todas las piezas son recibidas en consignación por lo cual los ingresos son directos para las personas artesanas y artesanos, varía de acuerdo a la disponibilidad de piezas y ventas realizadas por cada periodo.

10. Información sobre la Deuda y el Reporte Analítico de la Deuda

- a) Utilizar al menos los siguientes indicadores: deuda respecto al PIB y deuda respecto a la recaudación tomando, como mínimo, un período igual o menor a 5 años. Esta entidad no genera deuda pública



GOBIERNO DEL ESTADO
DE OAXACA



ARTESANÍAS
INSTITUTO PARA EL FOMENTO Y LA
PROTECCIÓN DE LAS ARTESANÍAS

- b) Información de manera agrupada por tipo de valor gubernamental o instrumento financiero en la que se consideren intereses, comisiones, tasa, perfil de vencimiento y otros gastos de la deuda. Esta entidad no genera deuda pública.

11. Calificaciones otorgadas

No se cuenta con calificaciones otorgadas o certificaciones, las calificaciones crediticias se le otorga únicamente al gobierno del Estado y no se le otorga a la entidad en particular.

12. Proceso de Mejora

- a) Principales Políticas de control interno: En los acuerdos del comité de control interno, integrado por todas las áreas operativas del Instituto, se identifican las fallas del procedimiento y se toman acuerdos con el objeto de corregir y mejorar la operatividad.
- b) Medidas de desempeño financiero, metas: Al igual que el inciso anterior, las áreas involucradas en el seguimiento de metas, intervienen en el comité de control interno, donde se informan los avances y posibles complicaciones detectadas en el proceso con la finalidad de realizar una gestión presupuestaria más eficiente ante la instancia correspondiente a efectos de cumplir con los objetivos y programas encaminados a la generación de resultados en los programas operativos anuales.

13. Información por Segmentos

Toda la información del ente, está procesada y se encuentra disponible por unidad Responsable de realizar las funciones propias.

14. Eventos Posteriores al Cierre

Este ente no tiene hechos ocurridos en el periodo posterior al que informa, que proporcionen mayor evidencia sobre eventos que le afectan económicamente y que no se conocían a la fecha de cierre



GOBIERNO DEL ESTADO
DE OAXACA



ARTESANÍAS
INSTITUTO PARA EL FOMENTO Y LA
PROTECCIÓN DE LAS ARTESANÍAS

15. Partes Relacionadas

El ente público no realiza operaciones que involucren partes relacionadas que pudieran ejercer influencia significativa en la toma de decisiones financieras y operativas.

16. Responsabilidad Sobre la Presentación Razonable de la Información Contable

La Información Financiera fue autorizada para su emisión por el C. Rafael Orvañanos Corres en su carácter de enlace Institucional del Instituto para el Fomento y la Protección de las Artesanías.

Bajo protesta de decir verdad declaro que los Estados Financieros y sus notas, son razonablemente correctos y son responsabilidad del emisor.

ENLACE INSTITUCIONAL PARA LA RECEPCIÓN DEL IFPA

RAFAEL ORVAÑANOS CORRES



OAXACA
GOBIERNO DEL ESTADO

DESARROLLO ECONÓMICO
SECRETARÍA DE DESARROLLO
ECONÓMICO
2022-2028

DIRECCIÓN JURÍDICA



b) NOTAS DE DESGLOSE

I) NOTAS AL ESTADO DE ACTIVIDADES

Muestra el resultado de las operaciones de la entidad correspondiente del 01 de enero al 31 de diciembre del ejercicio 2024, Integrado de la siguiente manera:

CUENTAS	EJERCICIO FISCAL 2024	EJERCICIO FISCAL 2023
INGRESOS Y OTROS BENEFICIOS		
Participaciones, Aportaciones, Transferencias, Asignaciones, Subsidios y Otras Ayudas.	2,483,987	21,600,098
TOTAL DE INGRESOS Y OTROS BENEFICIOS	2,483,987	21,600,098
GASTOS Y OTRAS PÉRDIDAS		
Transferencias internas y Asignaciones al Sector Público	2,460,787	20,560,163
Estimaciones, Depreciaciones, Deterioros, Obsolescencia y Amortizaciones	0	388,853
Inversión Publica No Capitalizable	23,200	1,039,935
Depreciación de viene muebles	0	0
TOTAL DE GASTOS Y DE OTRAS PERDIDAS	2,483,987	21,988,951
TOTAL DE GASTOS Y DE OTRAS PERDIDAS	0	-388,853

Ingresos y Otros Beneficios

- Los ingresos corresponden a los recursos ministrados al 31 de diciembre del ejercicio 2024, el cual asciende a un importe de \$ 2,483,987.00 (Dos millones cuatrocientos ochenta y tres mil novecientos ochenta y siete pesos 00/100 M.N) recursos que fueron comprometidos y devengados desde el 01 de enero al 31 de diciembre del ejercicio 2024.



GOBIERNO DEL ESTADO
DE OAXACA



ARTESANÍAS
INSTITUTO PARA EL FOMENTO Y LA
PROTECCIÓN DE LAS ARTESANÍAS

Gastos y Otras Pérdidas:

1. El rubro de gastos y otras perdidas corresponden a lo devengado por la entidad durante el periodo del 01 de enero al 31 de diciembre del ejercicio 2024, por la cantidad de \$ 2, 483,987.00 (dos millones cuatrocientos ochenta y tres mil novecientos ochenta y siete pesos 00/100 M.N.) Integrado de la siguiente manera:

Transferencias, Asignaciones, Subsidios y Otras Ayudas. Transferencias Internas y Asignaciones al Sector Publico, refleja un saldo por la cantidad de \$ 2, 460, 787.00 (Dos millones cuatrocientos sesenta mil setecientos ochenta y siete pesos 00/100 M.N), correspondiente a recursos que fueron comprometidos y devengados en los rubros de: Servicios personales, Materiales y Suministros, Servicios Generales al 31 de diciembre del ejercicio 2024.

Inversión Pública no Capitalizable: Refleja un saldo de \$ 23,200 (Veintitrés mil doscientos pesos 00/100 M.N), que representa la ejecución de proyectos no incluidos en conceptos anteriores al 31 de diciembre del ejercicio 2024.



II) NOTAS AL ESTADO DE SITUACIÓN FINANCIERA

El Estado de Situación Financiera muestra la posición financiera de la entidad y tiene como propósito revelar información relativa a los recursos, derechos y obligaciones, con relación a su exigibilidad.

Activo

Activo Circulante

CUENTAS	EJERCICIO FISCAL 2024	EJERCICIO FISCAL 2023
ACTIVO CIRCULANTE		
Efectivo y Equivalente	0	15
Derechos a Recibir efectivo y Esquemas	0	195,182
TOTAL DE ACTIVO CIRCULANTE	0	195,197
ACTIVO NO CIRCULANTE		
Bienes Muebles	0	3,166,410
Activo Intangible	0	30,000
Depreciación, Deterioro y amortización Acumulada de Bienes e Intangibles	0	-1,812,443
TOTAL DE ACTIVO NO CIRCULANTE	0	1,383,967
TOTAL DE ACTIVOS	0	1,579,164

Efectivo y Equivalentes

El rubro de efectivo y equivalentes se integra por un saldo de \$ 0.00 al 31 de diciembre del ejercicio 2024.



Derechos a recibir Efectivo y Equivalentes y Bienes o Servicios

En el rubro de Otros deudores diversos por cobrar a C.P. el saldo al 31 de diciembre del ejercicio 2024, tiene saldo de \$ 0.00

ACTIVO NO CIRCULANTE

Bienes Muebles, Inmuebles e Intangibles

El saldo del rubro de Activo no Circulante es de \$ 0.00 debido a que las cuentas fueron canceladas ya que estos activos fueron traspasados, por la extinción de este ente.

CUENTAS	EJERCICIO FISCAL 2024	EJERCICIO FISCAL 2023
Muebles de oficina y Estantería	0	912,323
Equipo de Cómputo y de Tecnologías de la información	0	288,648
Otros Mobiliarios y Equipos de Administración	0	73,256
Equipo y Aparatos Audiovisuales	0	12,470
Maquinaria, Otros Equipos y Herramientas	0	389,749
Equipos de Generación Eléctrica, Aparatos y Accesorios Eléctricos	0	52,200
Herramientas y Maquinas y Herramientas	0	27,378
Otros Equipos	0	279,896
Software	0	30,000
Vehículos y Equipo Terrestre	0	1,130,490
TOTAL	0	3, 196,410



PASIVO CIRCULANTE

El saldo al 31 de diciembre del ejercicio 2024, es un importe de \$0.00

Cuentas y Documentos por pagar

CUENTAS	EJERCICIO FISCAL 2024	EJERCICIO FISCAL 2023
Otras Prestaciones sociales y económicas por Pagar a cp.	0	0
Deudas por Adquisición de bienes y Contratación de Servicios por pagar	0	0
Contratistas por obras en bienes de dominio por pagar a c.p	0	0
Transferencias internas y asignaciones al sector publico	0	0
Retenciones de impuestos por pagar a c.p	0	126,583
Retenciones del sistema de seguridad social por pagar a c.p	0	33,429
Otras retenciones y contribuciones por pagar	0	34,553
Fondos rotatorios por pagar a c.p	0	0
Otras cuentas por pagar a c.p	0	632
TOTAL	0	195,197



III) NOTAS AL ESTADO DE VARIACIÓN EN LA HACIENDA PÚBLICA

VARIACIONES DE LA HACIENDA PÚBLICA / PATRIMONIO NETO DEL EJERCICIO

HACIENDA PÚBLICA/ PATRIMONIO GENERADO

El apartado de Hacienda Pública/Patrimonio Generado, al 31 de diciembre del ejercicio 2024, es por un monto de \$0.00.

CUENTAS	EJERCICIO FISCAL 2024	EJERCICIO FISCAL 2023
HACIENDA PÚBLICA /PATRIMONIO CONTRIBUIDO	1,383,966	0
ACTUALIZACIÓN DE LA HACIENDA PÚBLICA	-527,386	527,386
TOTAL DE HACIENDA PÚBLICA/ PATRIMONIO CONTRIBUIDO	-527,386	527,386
HACIENDA PÚBLICA/ PATRIMONIO GENERADO	856,580	0
RESULTADOS DE EJERCICIO (AHORRO/DESAHORRO)	0.00	-388,853
RESULTADOS DE EJERCICIOS ANTERIORES	-856,580	1,245,433
TOTAL HACIENDA PÚBLICA/PATRIMONIO GENERADO	-856,580	0.00
TOTAL HACIENDA	0	1,383,966



IV) NOTAS AL ESTADO DE FLUJOS DE EFECTIVO

Se refleja el origen y aplicación de los recursos en flujo de efectivo por las actividades de; Operación, Inversión y Financiamiento, las cuales se representan en Efectivo y Equivalentes.

Flujo de Efectivo de las Actividades de Operación

Los orígenes de actividades de operación ministrados y correspondientes al periodo ascienden a \$ 2, 483, 987 las aplicaciones de actividades de operación pagadas por el periodo fueron de \$ 2, 483, 987.

Efectivo y equivalentes

El análisis de los saldos inicial y final que figuran en la última parte del Estado de Flujo de Efectivo en la cuenta de efectivo y equivalentes determinados, por actividad de operación, inversión y financiamiento es como sigue:

Efectivo y Equivalentes		
Concepto	EJERCICIO 2024	EJERCICIO 2023
Efectivo	0	0
Bancos/Tesorería	0	0
Bancos/Dependencias y Otros	0	15
Inversiones Temporales (Hasta 3 meses)	0	0
Fondos con Afectación Específica	0	0
Depósitos de Fondos de Terceros en Garantía y/o Administración	0	0
Otros Efectivos y Equivalentes	0	0
Total de Efectivo y Equivalentes	0	15



Conciliación de los Flujos de Efectivo Netos de las Actividades de Operación y los saldos de Resultados del Ejercicio (Ahorro/Desahorro)

CONCILIACION DE FLUJOS DE EFECTIVO NETOS DE LAS ACTIVIDADES DE OPERACIÓN Y LOS SALDOS DE RESULTADOS DEL EJERCICIO AHORRO/ DESAHORRO		
Concepto	EJERCICIO 2024	EJERCICIO 2023
Resultados del Ejercicio Ahorro/Desahorro	0	0
Movimientos de partidas (o rubros) que no afectan al efectivo	0	0
Depreciación	0	0
Amortización	0	0
Incrementos en las provisiones	0	0
Incremento en inversiones producido por revaluación	(0)	(0)
Ganancia/pérdida en venta de propiedad, planta y equipo	(0)	(0)
Partidas extraordinarias	(0)	(0)
Flujos de Efectivo Netos de las Actividades de Operación	0	0



V) CONCILIACIÓN ENTRE LOS INGRESOS PRESUPUESTARIOS Y CONTABLES

Gobierno de Estado de Oaxaca Conciliación entre los Ingresos Presupuestarios y Contables Del 01 de enero al 31 de diciembre de 2024 (Cifras en pesos)	
Concepto	2024
1. Total de Ingresos Presupuestarios	2,483,987
2. Más Ingresos Contables No Presupuestarios	-
2.1 Ingresos Financieros	
2.2 Incremento por Variación de Inventarios	
2.3 Disminución del Exceso de Estimaciones por Pérdida o Deterioro u Obsolescencia	
2.4 Disminución del Exceso de Provisiones	
2.5 Otros Ingresos y Beneficios Varios	-
2.6 Otros Ingresos Contables No Presupuestarios	
3. Menos Ingresos Presupuestarios No Contables	-
3.1 Aprovechamientos Patrimoniales	
3.2 Ingresos Derivados de Financiamientos	-
3.3 Otros Ingresos Presupuestarios No Contables	
4. Total de Ingresos Contables	2,483,987



GOBIERNO DEL ESTADO
DE OAXACA



ARTESANÍAS
INSTITUTO PARA EL FOMENTO Y LA
PROTECCIÓN DE LAS ARTESANÍAS

VI) CONCILIACION ENTRE LOS EGRESOS PRESUPUESTARIOS Y CONTABLES

Gobierno de Estado de Oaxaca	
Conciliación entre los Egresos Presupuestarios y los Gastos Contables	
Del 01 de enero al 31 de diciembre de 2024	
(Cifras en pesos)	
Concepto	2024
1. Total de Egresos Presupuestarios	2,483,987

2. Menos Egresos Presupuestarios No Contables	-
2.1 Materias Primas y Materiales de Producción y Comercialización	
2.2 Materiales y Suministros	
2.3 Mobiliario y Equipo de Administración	
2.4 Mobiliario y Equipo Educativo y Recreativo	
2.5 Equipo e Instrumental Médico y de Laboratorio	
2.6 Vehículos y Equipo de Transporte	
2.7 Equipo de Defensa y Seguridad	
2.8 Maquinaria, Otros Equipos y Herramientas	
2.9 Activos Biológicos	
2.1 Bienes Inmuebles	
2.11 Activos Intangibles	
2.12 Obra Pública en Bienes de Dominio Público	
2.13 Obra Pública en Bienes Propios	
2.14 Acciones y Participaciones de Capital	
2.15 Compra de Títulos y Valores	
2.16 Concesión de Préstamos	
2.17 Inversiones en Fideicomisos, Mandatos y Otros Análogos	
2.18 Provisiones para Contingencias y Otras Erogaciones Especiales	
2.19 Amortización de la Deuda Pública	
2.2 Adeudos de Ejercicios Fiscales Anteriores (ADEFAS)	-
2.21 Otros Egresos Presupuestarios No Contables	



GOBIERNO DEL ESTADO
DE OAXACA



ARTESANÍAS
INSTITUTO PARA EL FOMENTO Y LA
PROTECCIÓN DE LAS ARTESANÍAS

3. Más Gastos Contables No Presupuestarios	-
3.1 Estimaciones, Depreciaciones, Deterioros, Obsolescencia y Amortizaciones	-
3.2 Provisiones	-
3.3 Disminución de Inventarios	-
3.4 Otros Gastos	-
3.5 Inversión Pública no Capitalizable	-
3.6 Materiales y Suministros (consumos)	-
3.7 Otros Gastos Contables No Presupuestarios	-
4. Total de Gastos Contables	2,483,987

c) NOTAS DE MEMORIA (CUENTAS DE ORDEN)

Las cuentas de orden se utilizan para registrar movimientos de valores que no afecten o modifiquen el balance del ente contable, sin embargo, su incorporación en libros es necesario con fines de recordatorio contable, de control y en general sobre aspectos administrativos, o bien para consignar sus derechos o responsabilidades contingentes que pueda o no presentarse a futuro; las cuentas que se manejan para efectos de este informe son las siguientes:

Cuentas de Orden Contables:

Valores: El Instituto para el Fomento y la Protección de las Artesanías no cuenta con los valores en custodia de instrumentos prestados a formadores de mercado e instrumentos de crédito recibidos en garantía de los formadores de mercado u otros.

Emisión de Obligaciones: El Instituto para el Fomento y la Protección de las Artesanías no cuenta con deuda pública por tal razón no está obligado a emisión de obligaciones.



Avales y Garantías: El Instituto para el Fomento y la Protección de las Artesanías no cuenta con avales y garantías.

Juicios: El Instituto para el Fomento y la Protección de las Artesanías no cuenta a la fecha de emisión del presente informe con juicios en procesos.

Inversión Mediante Proyectos para Prestación de Servicios (PPS) y Similares: El Instituto para el Fomento y la Protección de las Artesanías por estar en periodo de extinción no cuenta con proyectos para la prestación de servicios.

Bienes Concesionados o en Comodato: El Instituto para el Fomento y la Protección de las Artesanías a la fecha de emisión del presente informe no cuenta con bienes por estar en extinción.

Cuentas de Orden Presupuestario

En las cuentas de orden presupuestarias, se informará el avance que se registra, previo al cierre presupuestario de cada periodo que se reporta.

Cuentas de ingresos

El Instituto para el Fomento y la Protección de las Artesanías, al ser un organismo público descentralizado no genera ley de ingresos. Por lo tanto, los ingresos recibidos vía Transferencias y Asignaciones Internas al Sector Publico, ya fueron detalladas en notas al estado de actividades.

Cuentas de Orden Presupuestarias de Ingresos		
Concepto	2024	2023
Ley de Ingresos Estimada	0.00	0.00
Ley de Ingresos por Ejecutar	0.00	0.00
Modificaciones a la Ley de Ingresos Estimada	0.00	0.00
Ley de Ingresos Devengada	0.00	0.00
Ley de Ingresos Recaudada	0.00	0.00



GOBIERNO DEL ESTADO
DE OAXACA



ARTESANÍAS
INSTITUTO PARA EL FOMENTO Y LA
PROTECCIÓN DE LAS ARTESANÍAS

Cuentas de egresos:

Presupuestarias de egresos emitidas y autorizadas por el Consejo Nacional de Armonización Contable para la vinculación de los momentos contables, reflejado en la última parte de la balanza de comprobación, que se detallan a continuación

Cuentas de Orden Presupuestarias de Egresos		
Concepto	EJERCICIO 2024	EJERCICIO 2023
Presupuesto de Egresos Aprobado	\$18,132,897.25	\$ 15,673,167.78
Presupuesto de Egresos por Ejercer	0.00	\$0.00
Modificaciones al Presupuesto de Egresos Aprobado	-\$ 15,648,910.13	\$ 5,926,930.55
Presupuesto de Egresos Comprometido	0.00	0.00
Presupuesto de Egresos Devengado	0.00	0.00
Presupuesto de Egresos Ejercido	0.00	0.00
Presupuesto de Egresos Pagado	\$2,483,987.12	\$21,600,098.33

Lugar y fecha de generación: Reyes Mantecón, Oaxaca; a 15 de enero del 2024

Bajo protesta de decir verdad declaro que los Estados Financieros y sus Notas, son razonablemente correctas y son responsabilidad del emisor.

ENLACE INSTITUCIONAL PARA LA RECEPCIÓN DEL IFPA

RAFAEL ORVAÑANOS CORREO **OAXACA**
GOBIERNO DEL ESTADO

DESARROLLO ECONÓMICO
SECRETARÍA DE DESARROLLO
ECONÓMICO
2022-2028

DIRECCIÓN JURÍDICA

Cuarto Informe Trimestral Enero-Diciembre del Ejercicio 2024



GOBIERNO DEL ESTADO
DE OAXACA



ARTESANÍAS
INSTITUTO PARA EL FOMENTO Y LA
PROTECCIÓN DE LAS ARTESANÍAS

ESTADO ANALÍTICO DE INGRESOS PRESUPUESTARIOS
INSTITUTO PARA EL FOMENTO Y LA PROTECCIÓN DE LAS ARTESANÍAS
DEL 01 DE ENERO AL 31 DE DICIEMBRE DEL 2024
(Cifras en Pesos)

INSTITUTO PARA EL FOMENTO Y LA PROTECCIÓN DE LAS ARTESANÍAS						
Estado Analítico de Ingresos						
Del 01 de enero al 31 de diciembre 2024						
Rubro de Ingresos	Ingreso					Diferencia
	Estimado	Ampliaciones y Reducciones	Modificado	Devengado	Recaudado	
	(1)	(2)	(3= 1 + 2)	(4)	(5)	
Impuestos						
Cuotas y Aportaciones de Seguridad Social						
Contribuciones de Mejoras						
Derechos						
Productos						
Aprovechamientos						
Ingresos por Venta de Bienes, Prestación de Servicios y Otros Ingresos						
Participaciones, Aportaciones, Convenios, Incentivos Derivados de la Colaboración Fiscal y Fondos Distintos de Aportaciones						
Transferencias, Asignaciones, Subsidios y Subvenciones, y Pensiones y Jubilaciones	18,132,897	-15,648,910	2,483,987	2,483,987	2,483,987	-15,648,910
Ingresos Derivados de Financiamientos						
Total	18,132,897	-15,648,910	2,483,987	2,483,987	2,483,987	-15,648,910
				Ingresos excedentes		-15,648,910
Estado Analítico de Ingresos Por Fuente de Financiamiento	Ingreso					Diferencia
	Estimado	Ampliaciones y Reducciones	Modificado	Devengado	Recaudado	
	(1)	(2)	(3= 1 + 2)	(4)	(5)	
Ingresos del Poder Ejecutivo Federal o Estatal y de los Municipios						
Impuestos						
Cuotas y Aportaciones de Seguridad Social						
Contribuciones de Mejoras						
Derechos						
Productos ¹						
Aprovechamientos ²						
Participaciones, Aportaciones, Convenios, Incentivos Derivados de la Colaboración Fiscal y Fondos Distintos de Aportaciones						
Transferencias, Asignaciones, Subsidios y Subvenciones, y Pensiones y Jubilaciones						
Ingresos de los Entes Públicos de los Poderes Legislativo y Judicial, de los Órganos Autónomos y del Sector Paraestatal o Paramunicipal, así como de las Empresas Productivas del Estado						
Cuotas y Aportaciones de Seguridad Social						
Productos ¹						
Ingresos por Venta de Bienes, Prestación de Servicios y Otros Ingresos ³						
Transferencias, Asignaciones, Subsidios y Subvenciones, y Pensiones y Jubilaciones	18,132,897	-15,648,910	2,483,987	2,483,987	2,483,987	-15,648,910
Ingresos Derivados de Financiamientos						
Ingresos Derivados de Financiamientos						
Total	18,132,897	-15,648,910	2,483,987	2,483,987	2,483,987	-15,648,910
					Ingresos excedentes	

¹ Incluye intereses que generan las cuentas bancarias de los entes públicos en productos.

² Incluye donativos en efectivo del Poder Ejecutivo, entre otros aprovechamientos.

³ Se refiere a los ingresos propios obtenidos por los Poderes Legislativo y Judicial, los Órganos Autónomos y las entidades de la administración pública paraestatal y paramunicipal, por sus actividades diversas no inherentes a su operación que generan recursos y que no sean ingresos por venta de bienes o prestación de servicios, tales como donativos en efectivo, entre otros.

ESTADO ANALITICO DEL EJERCICIO DEL PRESUPUESTO DE EGRESOS
CLASIFICACION POR OBJETO DEL GASTO (CAPITULO-CONCEPTO)

Cve	Concepto	Aprobado 1	Ampliaciones / Reducciones 2= (3-1)	Modificado 3 = (1+2)	Devengado 4	Pagado 5	Subejercicio 6 = (3-4)
534	INSTITUTO PARA EL FOMENTO Y LA PROTECCIÓN DE LAS ARTESANÍAS (EXTINTO DECRETO NUM. 1719)						
4	TRANSFERENCIAS, ASIGNACIONES, SUBSIDIOS Y OTRAS AYUDAS	17,132,897.25	-14,672,110.13	2,460,787.12	2,460,787.12	2,460,787.12	0.00
1	TRANSFERENCIAS INTERNAS Y ASIGNACIONES AL SECTOR PÚBLICO	17,132,897.25	-14,672,110.13	2,460,787.12	2,460,787.12	2,460,787.12	0.00
6	INVERSIÓN PÚBLICA	1,000,000.00	-976,800.00	23,200.00	23,200.00	23,200.00	0.00
3	PROYECTOS PRODUCTIVOS Y ACCIONES DE FOMENTO	1,000,000.00	-976,800.00	23,200.00	23,200.00	23,200.00	0.00
	TOTAL DEPENDENCIA / ENTIDAD	18,132,897.25	-15,648,910.13	2,483,987.12	2,483,987.12	2,483,987.12	0.00



ESTADO ANALITICO DEL EJERCICIO DEL PRESUPUESTO DE EGRESOS
CLASIFICACION ECONOMICA (POR TIPO DE GASTO)

Cve	Concepto	Aprobado 1	Ampliaciones / Reducciones 2= (3-1)	Modificado 3 = (1+2)	Devengado 4	Pagado 5	Subejercicio 6 = (3-4)
534	INSTITUTO PARA EL FOMENTO Y LA PROTECCIÓN DE LAS ARTESANÍAS (EXTINTO DECRETO NUM. 1719)						
1	GASTO CORRIENTE	17,132,897.25	-14,672,110.13	2,460,787.12	2,460,787.12	2,460,787.12	0.00
2	GASTO DE CAPITAL	1,000,000.00	-976,800.00	23,200.00	23,200.00	23,200.00	0.00
	TOTAL DEPENDENCIA / ENTIDAD:	18,132,897.25	-15,648,910.13	2,483,987.12	2,483,987.12	2,483,987.12	0.00



ESTADO ANALITICO DEL EJERCICIO DEL PRESUPUESTO DE EGRESOS
CLASIFICACION ADMINISTRATIVA

Cve	Concepto	Aprobado 1	Ampliaciones / Reducciones 2= (3-1)	Modificado 3 = (1+2)	Devengado 4	Pagado Transferido 5	Subejercicio 6 = (3-4)
5	ORGANISMOS PÚBLICOS DESCENTRALIZADOS	18,132,897.25	-15,648,910.13	2,483,987.12	2,483,987.12	2,483,987.12	0.00
34	INSTITUTO PARA EL FOMENTO Y LA PROTECCIÓN DE LAS ARTESANÍAS (EXTINTO DECRETO NUM. 1719)	18,132,897.25	-15,648,910.13	2,483,987.12	2,483,987.12	2,483,987.12	0.00
	TOTAL DEL GASTO:	18,132,897.25	-15,648,910.13	2,483,987.12	2,483,987.12	2,483,987.12	0.00



ESTADO ANALITICO DEL EJERCICIO DEL PRESUPUESTO DE EGRESOS
CLASIFICACION FUNCIONAL (FINALIDAD Y FUNCION)

Cve	Concepto	Aprobado 1	Ampliaciones / Reducciones 2= (3-1)	Modificado 3 = (1+2)	Devengado 4	Pagado 5	Subejercicio 6 = (3-4)
534	INSTITUTO PARA EL FOMENTO Y LA PROTECCIÓN DE LAS ARTESANÍAS (EXTINTO DECRETO NUM. 1719)						
3	DESARROLLO ECONÓMICO	18,132,897.25	-15,648,910.13	2,483,987.12	2,483,987.12	2,483,987.12	0.00
1	ASUNTOS ECONÓMICOS, COMERCIALES Y LABORALES EN GENERAL	18,132,897.25	-15,648,910.13	2,483,987.12	2,483,987.12	2,483,987.12	0.00
	TOTAL DEPENDENCIA / ENTIDAD	18,132,897.25	-15,648,910.13	2,483,987.12	2,483,987.12	2,483,987.12	0.00



GOBIERNO DEL ESTADO
DE OAXACA



ARTESANÍAS
INSTITUTO PARA EL FOMENTO Y LA
PROTECCIÓN DE LAS ARTESANÍAS

ENDEUDAMIENTO NETO
DEL 01 DE ENERO AL 31 DE DICIEMBRE DE 2024
(Pesos)

Identificación de Crédito o Instrumento	Contratación/Colocación	Amortización	Endeudamiento Neto
	A	B	C = A - B
Creditos Bancarios			
Total Créditos Bancarios			
Otros Instrumentos de Deuda			
Total Otros Instrumentos de Deuda			
TOTAL			

NO APLICA

El día 31 de enero de 2024, con motivo de la publicación del Decreto Numero 1719 en el Periódico Oficial del Estado de Oaxaca, mediante el cual se reforman y adicionan fracciones del artículo 46-A de la Ley Orgánica del Poder Ejecutivo del Estado de Oaxaca, fue extinto el Instituto para el Fomento y la Protección de las Artesanías como Organismo Público Descentralizado con personalidad jurídica y patrimonio propio, de acuerdo a lo que establece el Artículo Tercero Transitorio, por lo tanto no cuenta con endeudamiento neto.



INTERESES DE LA DEUDA DEL 01 DE ENERO AL 31 DE DICIEMBRE DE 2024 (Pesos)

Table with 3 columns: Identificación de Crédito o Instrumento, Devengado, Pagado. Rows include Créditos Bancarios, Otros Instrumentos de Deuda, and a TOTAL row. A large 'NO APLICA' watermark is overlaid on the table.

El día 31 de enero de 2024, con motivo de la publicación del Decreto Numero 1719 en el Periódico Oficial del Estado de Oaxaca, mediante el cual se reforman y adicionan fracciones del artículo 46-A de la Ley Orgánica del Poder Ejecutivo del Estado de Oaxaca, fue extinto el Instituto para el Fomento y la Protección de las Artesanías como Organismo Público Descentralizado con personalidad jurídica y patrimonio propio, de acuerdo a lo que establece el Artículo Tercero Transitorio, por lo tanto no cuenta con intereses de la deuda.



INDICADORES DE POSTURA FISCAL
DEL 01 DE ENERO AL 31 DE DICIEMBRE DEL 2024
(Pesos)

Concepto	Estimado	Devengado	Pagado ³
I. Ingresos Presupuestarios (I=1+2)			
1. Ingresos del Gobierno de la Entidad Federativa ¹			
2. Ingresos del Sector Paraestatal ¹			
II. Egresos Presupuestarios (II=3+4)			
3. Egresos del Gobierno de la Entidad Federativa ²			
4. Egresos del Sector Paraestatal ²			
III. Balance Presupuestario (Superávit o Déficit) (III = I - II)			

Concepto	Estimado	Devengado	Pagado ³
III. Balance Presupuestario (Superávit o Déficit)			
IV. Intereses, Comisiones y Gastos de la Deuda			
V. Balance Primario (Superávit o Déficit) (V= III - IV)			

Concepto	Estimado	Devengado	Pagado ³
A. Financiamiento			
B. Amortización de la deuda			
C. Endeudamiento o desendeudamiento (C = A - B)			

1. Los Ingresos que se presentan son los ingresos presupuestarios totales sin incluir los ingresos por financiamientos. Los Ingresos del Gobierno de la Entidad Federativa corresponden a los del Poder Ejecutivo, Legislativo Judicial y Autónomos
2. Los egresos que se presentan son los egresos presupuestarios totales sin incluir los egresos por amortización. Los egresos del Gobierno de la Entidad Federativa corresponden a los del Poder Ejecutivo, Legislativo, Judicial y Órganos Autónomos
3. Para Ingresos se reportan los ingresos recaudados; para egresos se reportan los egresos pagados



ESTADO ANALITICO DEL EJERCICIO DEL PRESUPUESTO DE EGRESOS
RESUMEN POR PROGRAMA PRESUPUESTARIO

Clave	Concepto	Aprobado 1	Ampliaciones / Reducciones 2= (3-1)	Modificado 3 = (1+2)	Devengado 4	Pagado 5	Subejercicio 6 = (3-4)
5	ORGANISMOS PÚBLICOS DESCENTRALIZADOS	18,132,897.25	-15,648,910.13	2,483,987.12	2,483,987.12	2,483,987.12	0.00
34	INSTITUTO PARA EL FOMENTO Y LA PROTECCIÓN DE LAS ARTESANÍAS (EXTINTO DECRETO NUM. 1719)	18,132,897.25	-15,648,910.13	2,483,987.12	2,483,987.12	2,483,987.12	0.00
1	PROGRAMAS	18,132,897.25	-15,648,910.13	2,483,987.12	2,483,987.12	2,483,987.12	0.00
2	DESEMPEÑO DE LAS FUNCIONES	18,132,897.25	-15,648,910.13	2,483,987.12	2,483,987.12	2,483,987.12	0.00
	TOTAL DEPENDENCIA / ENTIDAD	18,132,897.25	-15,648,910.13	2,483,987.12	2,483,987.12	2,483,987.12	0.00



GOBIERNO DEL ESTADO
DE OAXACA



ARTESANÍAS
INSTITUTO PARA EL FOMENTO Y LA
PROTECCIÓN DE LAS ARTESANÍAS

INDICADORES DE RESULTADOS

El día 31 de enero de 2024, con motivo de la publicación del Decreto Numero 1719 en el Periódico Oficial del Estado de Oaxaca, mediante el cual se reforman y adicionan fracciones del artículo 46-A de la Ley Orgánica del Poder Ejecutivo del Estado de Oaxaca, fue extinto el Instituto para el Fomento y la Protección de las Artesanías como Organismo Público Descentralizado con personalidad jurídica y patrimonio propio, de acuerdo a lo que establece el Artículo Tercero Transitorio, por lo tanto no cuenta con Indicadores de resultados.



GOBIERNO DEL ESTADO
DE OAXACA



ARTESANÍAS
INSTITUTO PARA EL FOMENTO Y LA
PROTECCIÓN DE LAS ARTESANÍAS

PROGRAMAS Y PROYECTOS DE INVERSION

El día 31 de enero de 2024, con motivo de la publicación del Decreto Numero 1719 en el Periódico Oficial del Estado de Oaxaca, mediante el cual se reforman y adicionan fracciones del artículo 46-A de la Ley Orgánica del Poder Ejecutivo del Estado de Oaxaca, fue extinto el Instituto para el Fomento y la Protección de las Artesanías como Organismo Público Descentralizado con personalidad jurídica y patrimonio propio, de acuerdo a lo que establece el Artículo Tercero Transitorio, por lo tanto no cuenta con programas y proyectos de inversión.



GOBIERNO DEL ESTADO
DE OAXACA



ARTESANÍAS
INSTITUTO PARA EL FOMENTO Y LA
PROTECCIÓN DE LAS ARTESANÍAS

RELACION DE BIENES INMUEBLES QUE COMPONEN EL PATRIMONIO
DEL 01 DE ENERO AL 31 DE DICIEMBRE DEL 2024
(Pesos)

CUENTA	DESCRIPCIÓN DEL BIEN	Saldo Final
12310	TERRENOS	0
12330	EDIFICIOS NO RESIDENCIALES	0
12351	EDIFICACIÓN HABITACIONAL EN PROCESO	0
12352	EDIFICACIÓN NO HABITACIONAL EN PROCESO	0
12353	CONSTRUCCIÓN DE OBRAS PARA EL ABASTECIMIENTO DE AGUA, PETRÓLEO, GAS, ELECTRICIDAD Y TELECOMUNICACION	0
12354	DIVISIÓN DE TERRENOS Y CONSTRUCCIÓN DE OBRAS DE URBANIZACIÓN EN PROCESO	0
12355	CONSTRUCCIÓN DE VÍAS DE COMUNICACIÓN EN PROCESO	0
12356	OTRAS CONSTRUCCIONES DE INGENIERÍA CIVIL U OBRA PESADA EN PROCESO	0
12357	INSTALACIONES Y EQUIPAMIENTO EN CONSTRUCCIONES EN PROCESO	0
12359	TRABAJOS DE ACABADOS EN EDIFICACIONES Y OTROS TRABAJOS ESPECIALIZADOS EN PROCESO	0
12361	EDIFICACIÓN HABITACIONAL EN PROCESO	0
12362	EDIFICACIÓN NO HABITACIONAL EN PROCESO	0
12363	CONSTRUCCIÓN DE OBRAS PARA EL ABASTECIMIENTO DE AGUA, PETRÓLEO, GAS, ELECTRICIDAD Y TELECOMUNICACION	0
12364	DIVISIÓN DE TERRENOS Y CONSTRUCCIÓN DE OBRAS DE URBANIZACIÓN	0
12365	CONSTRUCCIÓN DE VÍAS DE COMUNICACIÓN EN PROCESO	0
12366	OTRAS CONSTRUCCIONES DE INGENIERÍA CIVIL U OBRA PESADA EN PROCESO	0
12367	INSTALACIONES Y EQUIPAMIENTO EN CONSTRUCCIONES EN PROCESO	0
12369	TRABAJOS DE ACABADOS EN EDIFICACIONES Y OTROS TRABAJOS ESPECIALIZADOS EN PROCESO	0
12390	OTROS BIENES INMUEBLES	0
	SUMA TOTAL:	0



GOBIERNO DEL ESTADO
DE OAXACA



ARTESANÍAS
INSTITUTO PARA EL FOMENTO Y LA
PROTECCIÓN DE LAS ARTESANÍAS

RELACION DE BIENES MUEBLES QUE COMPONEN EL PATRIMONIO
DEL 01 DE ENERO AL 31 DE DICIEMBRE DEL 2024
(Pesos)

CUENTA	DESCRIPCIÓN DEL BIEN	Saldo Final
12411	MUEBLES DE OFICINA Y ESTANTERÍA	0
12412	MUEBLES, EXCEPTO DE OFICINA Y ESTANTERÍA	0
12413	EQUIPO DE CÓMPUTO Y DE TECNOLOGÍAS DE LA INFORMACIÓN	0
12419	OTROS MOBILIARIOS Y EQUIPOS DE ADMINISTRACIÓN	0
12421	EQUIPOS Y APARATOS AUDIOVISUALES	0
12422	APARATOS DEPORTIVOS	0
12423	CÁMARAS FOTOGRÁFICAS Y DE VIDEO	0
12429	OTRO MOBILIARIO Y EQUIPO EDUCACIONAL Y RECREATIVO	0
12431	EQUIPO MÉDICO Y DE LABORATORIO	0
12432	INSTRUMENTAL MÉDICO Y DE LABORATORIO	0
12441	AUTOMÓVILES Y CAMIONES	0
12443	EQUIPO AEROSPAECIAL	0
12445	EMBARCACIONES	0
12449	OTROS EQUIPOS DE TRANSPORTE	0
12450	EQUIPO DE DEFENSA Y SEGURIDAD	0
12461	MAQUINARIA Y EQUIPO AGROPECUARIO	0
12462	MAQUINARIA Y EQUIPO INDUSTRIAL	0
12463	MAQUINARIA Y EQUIPO DE CONSTRUCCIÓN	0
12464	SISTEMAS DE AIRE ACONDICIONADO, CALEFACCIÓN Y DE REFRIGERACIÓN INDUSTRIAL Y COMERCIAL	0
12465	EQUIPO DE COMUNICACIÓN Y TELECOMUNICACIÓN	0
12466	EQUIPOS DE GENERACIÓN ELÉCTRICA, APARATOS Y ACCESORIOS ELÉCTRICOS	0
12467	HERRAMIENTAS Y MÁQUINAS-HERRAMIENTA	0
12469	OTROS EQUIPOS	0
12471	BIENES ARTISTICOS, CULTURALES Y CIENTIFICOS	0
12483	AVES	0
12484	OVINOS Y CAPRINOS	0
12486	EQUINOS	0
12487	ESPECIES MENORES Y DE ZOOLOGICO	0
12488	ÁRBOLES Y PLANTAS	0
12489	OTROS ACTIVOS BIOLÓGICOS	0
12510	ACTIVOS INTANGIBLES	0
	SUMA TOTAL:	0

Cuarto Informe Trimestral Enero-Diciembre del Ejercicio 2024



GOBIERNO DEL ESTADO
DE OAXACA



ARTESANÍAS
INSTITUTO PARA EL FOMENTO Y LA
PROTECCIÓN DE LAS ARTESANÍAS

RELACION DE CUENTAS BANCARIAS PRODUCTIVAS ESPECIFICAS DEL 01 DE ENERO AL 31 DE DICIEMBRE DE 2024

FONDO, PROGRAMA O CONVENIO	DATOS DE LA CUENTA BANCARIA		
	INSTITUCION BANCARIA	NUMERO DE CUENTA	FECHA DE APERTURA

El día 31 de enero de 2024, con motivo de la publicación del Decreto Numero 1719 en el Periódico Oficial del Estado de Oaxaca, mediante el cual se reforman y adicionan fracciones del artículo 46-A de la Ley Orgánica del Poder Ejecutivo del Estado de Oaxaca, fue extinto el Instituto para el Fomento y la Protección de las Artesanías como Organismo Público Descentralizado con personalidad jurídica y patrimonio propio, de acuerdo a lo que establece el Artículo Tercero Transitorio, por lo tanto no apertura cuentas bancarias productivas específicas.



GOBIERNO DEL ESTADO
DE OAXACA



ARTESANÍAS
INSTITUTO PARA EL FOMENTO Y LA
PROTECCIÓN DE LAS ARTESANÍAS

RELACION DE ESQUEMAS BURSATILES Y COBERTURAS FINANCIERAS

El día 31 de enero de 2024, con motivo de la publicación del Decreto Numero 1719 en el Periódico Oficial del Estado de Oaxaca, mediante el cual se reforman y adicionan fracciones del artículo 46-A de la Ley Orgánica del Poder Ejecutivo del Estado de Oaxaca, fue extinto el Instituto para el Fomento y la Protección de las Artesanías como Organismo Público Descentralizado con personalidad jurídica y patrimonio propio, de acuerdo a lo que establece el Artículo Tercero Transitorio, por lo tanto no cuenta con esquemas bursátiles y coberturas financieras.



GOBIERNO DEL ESTADO
DE OAXACA



ARTESANÍAS
INSTITUTO PARA EL FOMENTO Y LA
PROTECCIÓN DE LAS ARTESANÍAS

Montos pagados por ayudas y subsidios
DEL 01 DE ENERO AL 31 DE DICIEMBRE DEL 2024

Concepto	Ayuda	Subsidio	Sector (económico o social)	Beneficiario	CURP	RFC	Monto Pagado
NO APLICA							

El día 31 de enero de 2024, con motivo de la publicación del Decreto Numero 1719 en el Periódico Oficial del Estado de Oaxaca, mediante el cual se reforman y adicionan fracciones del artículo 46-A de la Ley Orgánica del Poder Ejecutivo del Estado de Oaxaca, fue extinto el Instituto para el Fomento y la Protección de las Artesanías como Organismo Público Descentralizado con personalidad jurídica y patrimonio propio, de acuerdo a lo que establece el Artículo Tercero Transitorio, por lo tanto no cuenta con ayudas y subsidios.

INSTITUTO PARA EL FOMENTO Y LA PROTECCIÓN DE LAS ARTESANÍAS
Estado de Situación Financiera Detallado - LDF
Al 31 de diciembre de 2023 y al 31 de diciembre de 2024
(PESOS)

Concepto	31 de diciembre de 2024	31 de diciembre de 2023	Concepto	31 de diciembre de 2024	31 de diciembre de 2023
ACTIVO			PASIVO		
Activo Circulante			Pasivo Circulante		
Efectivo y Equivalentes	0	15	Cuentas por Pagar a Corto Plazo	0	195,198
Efectivo	0	0	Servicios Personales por Pagar a Corto Plazo	0	0
Bancos/Tesorería	0	15	Proveedores por Pagar a Corto Plazo	0	0
Bancos/Dependencias y Otros	0	0	Contratistas por Obras Públicas por Pagar a Corto Plazo	0	0
Inversiones Temporales (Hasta 3 meses)	0	0	Participaciones y Aportaciones por Pagar a Corto Plazo	0	0
Fondos con Afectación Específica	0	0	Transferencias Otorgadas por Pagar a Corto Plazo	0	0
Depósitos de Fondos de Terceros en Garantía y/o Administración	0	0	Intereses, Comisiones y Otros Gastos de la Deuda Pública por Pagar a Corto Plazo	0	0
Otros Efectivos y Equivalentes	0	0	Retenciones y Contribuciones por Pagar a Corto Plazo	0	195,198
Derechos a Recibir Efectivo o Equivalentes	0	195,182	Devoluciones de la Ley de Ingresos por Pagar a Corto Plazo	0	0
Inversiones Financieras de Corto Plazo	0	0	Otras Cuentas por Pagar a Corto Plazo	0	0
Cuentas por Cobrar a Corto Plazo	0	0	Documentos por Pagar a Corto Plazo	0	0
Deudores Diversos por Cobrar a Corto Plazo	0	195,182	Documentos Comerciales por Pagar a Corto Plazo	0	0
Ingresos por Recuperar a Corto Plazo	0	0	Documentos con Contratistas por Obras Públicas por Pagar a Corto Plazo	0	0
Deudores por Anticipos de la Tesorería a Corto Plazo	0	0	Otros Documentos por Pagar a Corto Plazo	0	0
Préstamos Otorgados a Corto Plazo	0	0	Porción a Corto Plazo de la Deuda Pública a Largo Plazo	0	0
Otros Derechos a Recibir Efectivo o Equivalentes a Corto Plazo	0	0	Porción a Corto Plazo de la Deuda Pública	0	0
Derechos a Recibir Bienes o Servicios	0	0	Porción a Corto Plazo de Arrendamiento Financiero	0	0
Anticipo a Proveedores por Adquisición de Bienes y Prestación de Servicios a Corto Plazo	0	0	Títulos y Valores a Corto Plazo	0	0
Anticipo a Proveedores por Adquisición de Bienes Inmuebles y Muebles a Corto Plazo	0	0	Pasivos Diferidos a Corto Plazo	0	0
Anticipo a Proveedores por Adquisición de Bienes Intangibles a Corto Plazo	0	0	Ingresos Cobrados por Adelantado a Corto Plazo	0	0
Anticipo a Contratistas por Obras Públicas a Corto Plazo	0	0	Intereses Cobrados por Adelantado a Corto Plazo	0	0
Otros Derechos a Recibir Bienes o Servicios a Corto Plazo	0	0	Otros Pasivos Diferidos a Corto Plazo	0	0
Inventarios	0	0	Fondos y Bienes de Terceros en Garantía y/o Administración a Corto Plazo	0	0
Inventario de Mercancías para Venta	0	0	Fondos en Garantía a Corto Plazo	0	0
Inventario de Mercancías Terminadas	0	0	Fondos en Administración a Corto Plazo	0	0
Inventario de Mercancías en Proceso de Elaboración	0	0	Fondos Contingentes a Corto Plazo	0	0
Inventario de Materias Primas, Materiales y Suministros para Producción	0	0	Fondos de Fideicomisos, Mandatos y Contratos Análogos a Corto Plazo	0	0
Bienes en Tránsito	0	0	Otros Fondos de Terceros en Garantía y/o Administración a Corto Plazo	0	0
Almacenes	0	0	Valores y Bienes en Garantía a Corto Plazo	0	0
Estimación por Pérdida o Deterioro de Activos Circulantes	0	0	Provisiones a Corto Plazo	0	0
Estimaciones para Cuentas Incobrables por Derechos a Recibir Efectivo o Equivalentes	0	0	Provisión para Demandas y Juicios a Corto Plazo	0	0
Estimación por Deterioro de Inventarios	0	0	Provisión para Contingencias a Corto Plazo	0	0
Otros Activos Circulantes	0	0	Otras Provisiones a Corto Plazo	0	0
Valores en Garantía	0	0	Otros Pasivos a Corto Plazo	0	0
Bienes en Garantía (excluye depósitos de fondos)	0	0	Ingresos por Clasificar	0	0
Bienes Derivados de Embargos, Decomisos, Aseguramientos y Dación en Pago	0	0	Recaudación por Participar	0	0
Adquisición con Fondos de Terceros	0	0	Otros Pasivos Circulantes	0	0
Total de Activos Circulantes	0	195,197	Total de Pasivos Circulantes	0	195,198
Activo No Circulante			Pasivo No Circulante		
Inversiones Financieras a Largo Plazo	0	0	Cuentas por Pagar a Largo Plazo	0	0
Derechos a Recibir Efectivo o Equivalentes a Largo Plazo	0	0	Documentos por Pagar a Largo Plazo	0	0
Bienes Inmuebles, Infraestructura y Construcciones en Proceso	0	0	Deuda Pública a Largo Plazo	0	0
Bienes Muebles	0	3,166,410	Pasivos Diferidos a Largo Plazo	0	0
Activos Intangibles	0	30,000	Fondos y Bienes de Terceros en Garantía y/o en Administración a Largo Plazo	0	0
Depreciación, Deterioro y Amortización Acumulada de Bienes	0	-1,812,443	Provisiones a Largo Plazo	0	0
Activos Diferidos	0	0	Total de Pasivos No Circulantes	0	0
Estimación por Pérdida o Deterioro de Activos no Circulantes	0	0	Total del Pasivo	0	195,198
Otros Activos no Circulantes	0	0	HACIENDA PÚBLICA/PATRIMONIO		
Total de Activos No Circulantes	0	1,383,967	Hacienda Pública/Patrimonio Contribuido	0	527,386
Total del Activo	0	1,579,164	Aportaciones	0	0
			Donaciones de Capital	0	0
			Actualización de la Hacienda Pública/Patrimonio	0	527,386
			Hacienda Pública/Patrimonio Generado	0	856,580
			Resultados del Ejercicio (Ahorro/ Desahorro)	0	-388,853
			Resultados de Ejercicios Anteriores	0	1,245,433
			Revalúos	0	0
			Reservas	0	0
			Rectificaciones de Resultados de Ejercicios Anteriores	0	0
			Exceso o Insuficiencia en la Actualización de la Hacienda Pública/Patrimonio	0	0
			Resultado por Posición Monetaria	0	0
			Resultado por Tenencia de Activos no Monetarios	0	0
			Total Hacienda Pública/Patrimonio	0	1,383,966
			Total del Pasivo y Hacienda Pública/Patrimonio	0	1,579,164

INSTITUTO PARA EL FOMENTO Y LA PROTECCIÓN DE LAS ARTESANÍAS			
Balance Presupuestario - LDF			
Del 01 de enero al 31 de diciembre de 2024			
(PESOS)			
Concepto	Estimado/ Aprobado	Devengado	Recaudado/ Pagado
A. Ingresos Totales (A = A1+A2+A3)	18,132,897	2,483,987	2,483,987
A1. Ingresos de Libre Disposición	18,132,897	2,483,987	2,483,987
A2. Transferencias Federales Etiquetadas			
A3. Financiamiento Neto			
B. Egresos Presupuestarios¹ (B = B1+B2)	18,132,897	2,483,987	2,483,987
B1. Gasto No Etiquetado (sin incluir Amortización de la Deuda Pública)	18,132,897	2,483,987	2,483,987
B2. Gasto Etiquetado (sin incluir Amortización de la Deuda Pública)			
C. Remanentes del Ejercicio Anterior (C = C1 + C2)			
C1. Remanentes de Ingresos de Libre Disposición aplicados en el periodo			
C2. Remanentes de Transferencias Federales Etiquetadas aplicados en el periodo			
I. Balance Presupuestario (I = A - B + C)			
II. Balance Presupuestario sin Financiamiento Neto (II = I - A3)			
III. Balance Presupuestario sin Financiamiento Neto y sin Remanentes del Ejercicio Anterior (III= II - C)			
Concepto	Aprobado	Devengado	Pagado
E. Intereses, Comisiones y Gastos de la Deuda (E = E1+E2)			
E1. Intereses, Comisiones y Gastos de la Deuda con Gasto No Etiquetado			
E2. Intereses, Comisiones y Gastos de la Deuda con Gasto Etiquetado			
IV. Balance Primario (IV = III + E)			
Concepto	Estimado/ Aprobado	Devengado	Recaudado/ Pagado
F. Financiamiento (F = F1 + F2)			
F1. Financiamiento con Fuente de Pago de Ingresos de Libre Disposición			
F2. Financiamiento con Fuente de Pago de Transferencias Federales Etiquetadas			
G. Amortización de la Deuda (G = G1 + G2)			
G1. Amortización de la Deuda Pública con Gasto No Etiquetado			
G2. Amortización de la Deuda Pública con Gasto Etiquetado			
A3. Financiamiento Neto (A3 = F - G)			
Concepto	Estimado/ Aprobado	Devengado	Recaudado/ Pagado
A1. Ingresos de Libre Disposición	18,132,897	2,483,987	2,483,987
A3.1 Financiamiento Neto con Fuente de Pago de Ingresos de Libre Disposición (A3.1 = F1 - G1)			
F1. Financiamiento con Fuente de Pago de Ingresos de Libre Disposición			
G1. Amortización de la Deuda Pública con Gasto No Etiquetado			
B1. Gasto No Etiquetado (sin incluir Amortización de la Deuda Pública)	18,132,897	2,483,987	2,483,987
C1. Remanentes de Ingresos de Libre Disposición aplicados en el periodo			
V. Balance Presupuestario de Recursos Disponibles (V = A1 + A3.1 - B1 + C1)			
VI. Balance Presupuestario de Recursos Disponibles sin Financiamiento Neto (VI = V - A3.1)			
Concept	Estimado/ Aprobado	Devengado	Recaudado/ Pagado
A2. Transferencias Federales Etiquetadas			
A3.2 Financiamiento Neto con Fuente de Pago de Transferencias Federales Etiquetadas (A3.2 = F2 - G2)			
F2. Financiamiento con Fuente de Pago de Transferencias Federales Etiquetadas			
G2. Amortización de la Deuda Pública con Gasto Etiquetado			
B2. Gasto Etiquetado (sin incluir Amortización de la Deuda Pública)			
C2. Remanentes de Transferencias Federales Etiquetadas aplicados en el periodo			
VII. Balance Presupuestario de Recursos Etiquetados (VII = A2 + A3.2 - B2 + C2)			
VIII. Balance Presupuestario de Recursos Etiquetados sin Financiamiento Neto (VIII = VII - A3.2)			

INSTITUTO PARA EL FOMENTO Y LA PROTECCIÓN DE LAS ARTESANÍAS							
Estado Analítico de Ingreso Detallado - LDF							
Del 01 de enero al 31 de diciembre de 2024							
(PESOS)							
Concepto	Ingreso					Diferencia	
	Estimado	Ampliaciones/ (Reducciones)	Modificado	Devengado	Recaudado		
Ingresos de Libre Disposición	18,132,897	15,648,910	2,483,987	2,483,987	2,483,987	0	
A. Impuestos							
B. Cuotas y Aportaciones de Seguridad Social							
C. Contribuciones de Mejoras							
D. Derechos							
E. Productos							
F. Aprovechamientos							
G. Ingresos por Ventas de Bienes y Servicios							
H. Participaciones (H=h1+h2+h3+h4+h5+h6+h7+h8+h9+h10+h11)	0	0	0	0	0	0	
h1) Fondo General de Participaciones							
h2) Fondo de Fomento Municipal							
h3) Fondo de Fiscalización y Recaudación							
h4) Fondo de Compensación							
h5) Fondo de Extracción de Hidrocarburos							
h6) Impuesto Especial Sobre Producción y Servicios							
h7) 0.135% de la Recaudación Federal Participable							
h8) 3.17% Sobre Extracción de Petróleo							
h9) Gasolinas y Diésel							
h10) Fondo del Impuesto Sobre la Renta							
h11) Fondo de Estabilización de los Ingresos de las Entidades Federativas							
I. Incentivos Derivados de la Colaboración Fiscal (I=i1+i2+i3+i4+i5)	0	0	0	0	0	0	
i1) Tenencia o Uso de Vehículos							
i2) Fondo de Compensación ISAN							
i3) Impuesto Sobre Automóviles Nuevos							
i4) Fondo de Compensación de Resecos-Intermedios							
i5) Otros Incentivos Económicos							
J. Transferencias	\$18,132,897	\$15,648,910	\$2,483,987	\$2,483,987	\$2,483,987	\$0	
K. Convenios							
k1) Otros Convenios y Subsidios							
L. Otros ingresos de Libre Disposición (L=l1+l2)							
l1) Participaciones en Ingresos Locales							
l2) Otros Ingresos de Libre Disposición							
I. Total de Ingresos de Libre Disposición (I=A+B+C+D+E+F+G+H+I+J+K+L)	\$18,132,897	\$15,648,910	\$2,483,987	\$2,483,987	\$2,483,987	\$0	
Ingresos Excedentes de Ingresos de Libre Disposición							
Transferencias Federales Etiquetadas							
A. Aportaciones (A=a1+a2+a3+a4+a5+a6+a7+a8)	0	0	0	0	0	0	
a1) Fondo de Aportaciones para la Nómina Educativa y Gasto Operativo							
a2) Fondo de Aportaciones para los Servicios de Salud							
a3) Fondo de Aportaciones para la Infraestructura Social							
a4) Fondo de Aportaciones para el Fortalecimiento de los Municipios y de las Demarcaciones Territoriales del Distrito Federal							
a5) Fondo de Aportaciones Múltiples							
a6) Fondo de Aportaciones para la Educación Tecnológica y de Adultos							
a7) Fondo de Aportaciones para la Seguridad Pública de los Estados y del Distrito Federal							
a8) Fondo de Aportaciones para el Fortalecimiento de las Entidades Federativas							
B. Convenios (B=b1+b2+b3+b4)	0	0	0	0	0	0	
b1) Convenios de Protección Social en Salud							
b2) Convenios de Descentralización							
b3) Convenios de Reasignación							
b4) Otros Convenios y Subsidios							
C. Fondos Distintos de Aportaciones (C=c1+c2)	0	0	0	0	0	0	
c1) Fondo para Entidades Federativas y Municipios Productores de Hidrocarburos							
c2) Fondo Minero							
D. Transferencias, Subsidios y Subvenciones, y Pensiones y Jubilaciones							
E. Otras Transferencias Federales Etiquetadas							
II. Total de Transferencias Federales Etiquetadas (II = A + B + C + D + E)	0	0	0	0	0	0	
III. Ingresos Derivados de Financiamientos (III = A)							
A. Ingresos Derivados de Financiamientos							
IV. Total de Ingresos (IV = I + II + III)	18,132,897	15,648,910	2,483,987	2,483,987	2,483,987	0	
Datos Informativos							
1. Ingresos Derivados de Financiamientos con Fuente de Pago de Ingresos de Libre Disposición							
2. Ingresos Derivados de Financiamientos con Fuente de Pago de Transferencias Federales Etiquetadas							
3. Ingresos Derivados de Financiamientos (3 = 1 + 2)							

INSTITUTO PARA EL FOMENTO Y LA PROTECCIÓN DE LAS ARTESANÍAS Informe Analítico de la Deuda Pública y Otros Pasivos - LDF Del 01 de enero al 31 de diciembre de 2024 (PESOS)							
Denominación de la Deuda Pública y Otros Pasivos	Saldo al 31 de diciembre de 2023 (d)	Disposiciones del Periodo (e)	Amortizaciones del Periodo (f)	Revaluaciones, Reclasificaciones y Otros Ajustes (g)	Saldo Final del Periodo (h) h=d+e-f+g	Pago de Intereses del Periodo (i)	Pago de Comisiones y demás costos asociados durante el Periodo (j)
1. Deuda Pública (1=A+B)							
A. Corto Plazo (A=a1+a2+a3)							
a1) Instituciones de Crédito							
a2) Títulos y Valores							
a3) Arrendamientos Financieros							
B. Largo Plazo (B=b1+b2+b3)							
b1) Instituciones de Crédito							
b2) Títulos y Valores							
b3) Arrendamientos Financieros							
2. Otros Pasivos	195,198	3,194,021	2,998,823	0	0		
3. Total de la Deuda Pública y Otros Pasivos (3=1+2)							
4. Deuda Contingente ¹ (Informativo)							
A. Deuda Contingente 1							
B. Deuda Contingente 2							
C. Deuda Contingente XX							
5. Valor de Instrumentos Bono Cupón Cero ² (Informativo)							
A. Instrumento Bono Cupón Cero 1							
B. Instrumento Bono Cupón Cero 2							
C. Instrumento Bono Cupón Cero XX							

¹ Se refiere a cualquier Financiamiento sin fuente o garantía de pago definida, que sea asumida de manera solidaria o subsidiaria por las Entidades Federativas con sus Municipios, organismos descentralizados y empresas de participación estatal mayoritaria y fideicomisos, locales o municipales, y por los Municipios con sus respectivos organismos descentralizados y empresas de participación municipal mayoritaria.

² Se refiere al valor del Bono Cupón Cero que respalda el pago de los créditos asociados al mismo (Activo).

Obligaciones a Corto Plazo (k)	Monto Contratado (l)	Plazo Pactado (m)	Tasa de Interés (n)	Comisiones y Costos Relacionados (o)	Tasa Efectiva (p)
6. Obligaciones a Corto Plazo (Informativo)					
A. Crédito 1					
B. Crédito 2					
C. Crédito XX					



INSTITUTO PARA EL FOMENTO Y LA PROTECCIÓN DE LAS ARTESANÍAS
Informe Analítico de Obligaciones Diferentes de Financiamientos -LDF
 Del 01 de enero al 31 de diciembre de 2024

(PESOS)										
Denominación de las Obligaciones Diferentes de Financiamiento (c)	Fecha del Contrato (d)	Fecha de inicio de operación del proyecto (e)	Fecha de vencimiento (f)	Monto de la inversión pactado (g)	Plazo pactado (h)	Monto promedio mensual del pago de la contraprestación (i)	Monto promedio mensual del pago de la contraprestación correspondiente al pago de inversión (j)	Monto pagado de la inversión al 31 de diciembre 2024 (k)	Monto pagado de la inversión actualizado al 31 de diciembre 2024 (l)	Saldo pendiente por pagar de la inversión al 31 de diciembre 2024 (m = g - l)
A. Asociaciones Público Privadas (APP's) (A=a+b+c+d)										
a) APP 1										
b) APP 2										
c) APP 3										
d) APP XX										
B. Otros Instrumentos (B=a+b+c+d)										
a) Otro Instrumento 1										
b) Otro Instrumento 2										
c) Otro Instrumento 3										
d) Otro Instrumento XX										
C. Total de Obligaciones Diferentes de Financiamiento (C=A+B)										

No aplica

INSTITUTO PARA EL FOMENTO Y LA PROTECCIÓN DE LAS ARTESANÍAS
Estado Analítico del Ejercicio del Presupuesto de Egresos Detallado - LDF
Clasificación por Objeto del Gasto (Capítulo y Concepto)
Del 01 de enero al 31 de diciembre de 2024
(PESOS)

Concepto	Egresos					Subejercicio
	Aprobado	Ampliaciones/ (Reducciones)	Modificado	Devengado	Pagado	
I. Gasto No Etiquetado (I=A+B+C+D+E+F+G+H+I)	18,132,897	-15,648,910	2,483,987	2,483,987	2,483,987	0
A. Servicios Personales (A=a1+a2+a3+a4+a5+a6+a7)	0	0	0	0	0	0
a1) Remuneraciones al Personal de Carácter Permanente	0	0	0	0	0	0
a2) Remuneraciones al Personal de Carácter Transitorio	0	0	0	0	0	0
a3) Remuneraciones Adicionales y Especiales	0	0	0	0	0	0
a4) Seguridad Social	0	0	0	0	0	0
a5) Otras Prestaciones Sociales y Económicas	0	0	0	0	0	0
a6) Previsiones	0	0	0	0	0	0
a7) Pago de Estímulos a Servidores Públicos	0	0	0	0	0	0
B. Materiales y Suministros (B=b1+b2+b3+b4+b5+b6+b7+b8+b9)	0	0	0	0	0	0
b1) Materiales de Administración, Emisión de Documentos y Artículos Oficiales	0	0	0	0	0	0
b2) Alimentos y Utensilios	0	0	0	0	0	0
b3) Materias Primas y Materiales de Producción y Comercialización	0	0	0	0	0	0
b4) Materiales y Artículos de Construcción y de Reparación	0	0	0	0	0	0
b5) Productos Químicos, Farmacéuticos y de Laboratorio	0	0	0	0	0	0
b6) Combustibles, Lubricantes y Aditivos	0	0	0	0	0	0
b7) Vestuario, Blancos, Prendas de Protección y Artículos Deportivos	0	0	0	0	0	0
b8) Materiales y Suministros Para Seguridad	0	0	0	0	0	0
b9) Herramientas, Refacciones y Accesorios Menores	0	0	0	0	0	0
C. Servicios Generales (C=c1+c2+c3+c4+c5+c6+c7+c8+c9)	0	0	0	0	0	0
c1) Servicios Básicos	0	0	0	0	0	0
c2) Servicios de Arrendamiento	0	0	0	0	0	0
c3) Servicios Profesionales, Científicos, Técnicos y Otros Servicios	0	0	0	0	0	0
c4) Servicios Financieros, Bancarios y Comerciales	0	0	0	0	0	0
c5) Servicios de Instalación, Reparación, Mantenimiento y Conservación	0	0	0	0	0	0
c6) Servicios de Comunicación Social y Publicidad	0	0	0	0	0	0
c7) Servicios de Traslado y Viáticos	0	0	0	0	0	0
c8) Servicios Oficiales	0	0	0	0	0	0
c9) Otros Servicios Generales	0	0	0	0	0	0
D. Transferencias, Asignaciones, Subsidios y Otras Ayudas (D=d1+d2+d3+d4+d5+d6+d7)	17,132,897	-14,672,110	2,460,787	2,460,787	2,460,787	0
d1) Transferencias Internas y Asignaciones al Sector Público	17,132,897	-14,672,110	2,460,787	2,460,787	2,460,787	0
d2) Transferencias al Resto del Sector Público	0	0	0	0	0	0
d3) Subsidios y Subvenciones	0	0	0	0	0	0
d4) Ayudas Sociales	0	0	0	0	0	0
d5) Pensiones y Jubilaciones	0	0	0	0	0	0
d6) Transferencias a Fideicomisos, Mandatos y Otros Análogos	0	0	0	0	0	0
d7) Transferencias a la Seguridad Social	0	0	0	0	0	0
d8) Donativos	0	0	0	0	0	0
d9) Transferencias al Exterior	0	0	0	0	0	0
E. Bienes Muebles, Inmuebles e Intangibles (E=e1+e2+e3+e4+e5+e6+e7+e8+e9)	0	0	0	0	0	0
e1) Mobiliario y Equipo de Administración	0	0	0	0	0	0
e2) Mobiliario y Equipo Educativo y Recreativo	0	0	0	0	0	0
e3) Equipo e Instrumental Médico y de Laboratorio	0	0	0	0	0	0
e4) Vehículos y Equipo de Transporte	0	0	0	0	0	0
e5) Equipo de Defensa y Seguridad	0	0	0	0	0	0
e6) Maquinaria, Otros Equipos y Herramientas	0	0	0	0	0	0
e7) Activos Biológicos	0	0	0	0	0	0
e8) Bienes Inmuebles	0	0	0	0	0	0
e9) Activos Intangibles	0	0	0	0	0	0
F. Inversión Pública (F=f1+f2+f3)	1,000,000	-976,800	23,200	23,200	23,200	0
f1) Obra Pública en Bienes de Dominio Público	0	0	0	0	0	0
f2) Obra Pública en Bienes Propios	0	0	0	0	0	0
f3) Proyectos Productivos y Acciones de Fomento	1,000,000	-976,800	23,200	23,200	23,200	0
G. Inversiones Financieras y Otras Provisiones (G=g1+g2+g3+g4+g5+g6+g7)	0	0	0	0	0	0
g1) Inversiones Para el Fomento de Actividades Productivas	0	0	0	0	0	0
g2) Acciones y Participaciones de Capital	0	0	0	0	0	0
g3) Compra de Títulos y Valores	0	0	0	0	0	0
g4) Concesión de Préstamos	0	0	0	0	0	0
g5) Inversiones en Fideicomisos, Mandatos y Otros Análogos	0	0	0	0	0	0
Fideicomiso de Desastres Naturales (Informativo)	0	0	0	0	0	0
g6) Otras Inversiones Financieras	0	0	0	0	0	0
g7) Provisiones para Contingencias y Otras Erogaciones Especiales	0	0	0	0	0	0
H. Participaciones y Aportaciones (H=h1+h2+h3)	0	0	0	0	0	0
h1) Participaciones	0	0	0	0	0	0
h2) Aportaciones	0	0	0	0	0	0
h3) Convenios	0	0	0	0	0	0
I. Deuda Pública (I=i1+i2+i3+i4+i5+i6+i7)	0	0	0	0	0	0
i1) Amortización de la Deuda Pública	0	0	0	0	0	0
i2) Intereses de la Deuda Pública	0	0	0	0	0	0
i3) Comisiones de la Deuda Pública	0	0	0	0	0	0
i4) Gastos de la Deuda Pública	0	0	0	0	0	0
i5) Costo por Coberturas	0	0	0	0	0	0
i6) Apoyos Financieros	0	0	0	0	0	0
i7) Adeudos de Ejercicios Fiscales Anteriores (ADEFAS)	0	0	0	0	0	0

Concepto	Egresos					Subejercicio
	Aprobado	Ampliaciones/ (Reducciones)	Modificado	Devengado	Pagado	
II. Gasto Etiquetado (II=A+B+C+D+E+F+G+H+I)	0	0	0	0	0	0
A. Servicios Personales (A=a1+a2+a3+a4+a5+a6+a7)	0	0	0	0	0	0
a1) Remuneraciones al Personal de Carácter Permanente	0	0	0	0	0	0
a2) Remuneraciones al Personal de Carácter Transitorio	0	0	0	0	0	0
a3) Remuneraciones Adicionales y Especiales	0	0	0	0	0	0
a4) Seguridad Social	0	0	0	0	0	0
a5) Otras Prestaciones Sociales y Económicas	0	0	0	0	0	0
a6) Previsiones	0	0	0	0	0	0
a7) Pago de Estímulos a Servidores Públicos	0	0	0	0	0	0
B. Materiales y Suministros (B=b1+b2+b3+b4+b5+b6+b7+b8+b9)	0	0	0	0	0	0
b1) Materiales de Administración, Emisión de Documentos y Artículos Oficiales	0	0	0	0	0	0
b2) Alimentos y Utensilios	0	0	0	0	0	0
b3) Materias Primas y Materiales de Producción y Comercialización	0	0	0	0	0	0
b4) Materiales y Artículos de Construcción y de Reparación	0	0	0	0	0	0
b5) Productos Químicos, Farmacéuticos y de Laboratorio	0	0	0	0	0	0
b6) Combustibles, Lubricantes y Aditivos	0	0	0	0	0	0
b7) Vestuario, Blancos, Prendas de Protección y Artículos Deportivos	0	0	0	0	0	0
b8) Materiales y Suministros Para Seguridad	0	0	0	0	0	0
b9) Herramientas, Refacciones y Accesorios Menores	0	0	0	0	0	0
C. Servicios Generales (C=c1+c2+c3+c4+c5+c6+c7+c8+c9)	0	0	0	0	0	0
c1) Servicios Básicos	0	0	0	0	0	0
c2) Servicios de Arrendamiento	0	0	0	0	0	0
c3) Servicios Profesionales, Científicos, Técnicos y Otros Servicios	0	0	0	0	0	0
c4) Servicios Financieros, Bancarios y Comerciales	0	0	0	0	0	0
c5) Servicios de Instalación, Reparación, Mantenimiento y Conservación	0	0	0	0	0	0
c6) Servicios de Comunicación Social y Publicidad	0	0	0	0	0	0
c7) Servicios de Traslado y Viáticos	0	0	0	0	0	0
c8) Servicios Oficiales	0	0	0	0	0	0
c9) Otros Servicios Generales	0	0	0	0	0	0
D. Transferencias, Asignaciones, Subsidios y Otras Ayudas (D=d1+d2+d3+d4+d5+d6+d7)	0	0	0	0	0	0
d1) Transferencias Internas y Asignaciones al Sector Público	0	0	0	0	0	0
d2) Transferencias al Resto del Sector Público	0	0	0	0	0	0
d3) Subsidios y Subvenciones	0	0	0	0	0	0
d4) Ayudas Sociales	0	0	0	0	0	0
d5) Pensiones y Jubilaciones	0	0	0	0	0	0
d6) Transferencias a Fideicomisos, Mandatos y Otros Análogos	0	0	0	0	0	0
d7) Transferencias a la Seguridad Social	0	0	0	0	0	0
d8) Donativos	0	0	0	0	0	0
d9) Transferencias al Exterior	0	0	0	0	0	0
E. Bienes Muebles, Inmuebles e Intangibles (E=e1+e2+e3+e4+e5+e6+e7+e8+e9)	0	0	0	0	0	0
e1) Mobiliario y Equipo de Administración	0	0	0	0	0	0
e2) Mobiliario y Equipo Educativo y Recreativo	0	0	0	0	0	0
e3) Equipo e Instrumental Médico y de Laboratorio	0	0	0	0	0	0
e4) Vehículos y Equipo de Transporte	0	0	0	0	0	0
e5) Equipo de Defensa y Seguridad	0	0	0	0	0	0
e6) Maquinaria, Otros Equipos y Herramientas	0	0	0	0	0	0
e7) Activos Biológicos	0	0	0	0	0	0
e8) Bienes Inmuebles	0	0	0	0	0	0
e9) Activos Intangibles	0	0	0	0	0	0
F. Inversión Pública (F=f1+f2+f3)	0	0	0	0	0	0
f1) Obra Pública en Bienes de Dominio Público	0	0	0	0	0	0
f2) Obra Pública en Bienes Propios	0	0	0	0	0	0
f3) Proyectos Productivos y Acciones de Fomento	0	0	0	0	0	0
G. Inversiones Financieras y Otras Provisiones (G=g1+g2+g3+g4+g5+g6+g7)	0	0	0	0	0	0
g1) Inversiones Para el Fomento de Actividades Productivas	0	0	0	0	0	0
g2) Acciones y Participaciones de Capital	0	0	0	0	0	0
g3) Compra de Títulos y Valores	0	0	0	0	0	0
g4) Concesión de Préstamos	0	0	0	0	0	0
g5) Inversiones en Fideicomisos, Mandatos y Otros Análogos	0	0	0	0	0	0
Fideicomiso de Desastres Naturales (Informativo)	0	0	0	0	0	0
g6) Otras Inversiones Financieras	0	0	0	0	0	0
g7) Provisiones para Contingencias y Otras Erogaciones Especiales	0	0	0	0	0	0
H. Participaciones y Aportaciones (H=h1+h2+h3)	0	0	0	0	0	0
h1) Participaciones	0	0	0	0	0	0
h2) Aportaciones	0	0	0	0	0	0
h3) Convenios	0	0	0	0	0	0
I. Deuda Pública (I=i1+i2+i3+i4+i5+i6+i7)	0	0	0	0	0	0
i1) Amortización de la Deuda Pública	0	0	0	0	0	0
i2) Intereses de la Deuda Pública	0	0	0	0	0	0
i3) Comisiones de la Deuda Pública	0	0	0	0	0	0
i4) Gastos de la Deuda Pública	0	0	0	0	0	0
i5) Costo por Coberturas	0	0	0	0	0	0
i6) Apoyos Financieros	0	0	0	0	0	0
i7) Adeudos de Ejercicios Fiscales Anteriores (ADEFAS)	0	0	0	0	0	0
III. Total de Egresos (III = I + II)	18,132,897	-15,648,910	2,483,987	2,483,987	2,483,987	0



GOBIERNO DEL ESTADO
DE OAXACA



ARTESANÍAS
INSTITUTO PARA EL FOMENTO Y LA
PROTECCIÓN DE LAS ARTESANÍAS

INSTITUTO PARA EL FOMENTO Y LA PROTECCIÓN DE LAS ARTESANÍAS
Estado Analítico del Ejercicio del Presupuesto de Egresos Detallado - LDF
Clasificación Administrativa
Del 01 de enero al 31 de diciembre de 2024
(PESOS)

Concepto	Egresos					Subejercicio
	Aprobado	Ampliaciones/ (Reducciones)	Modificado	Devengado	Pagado	
I. Gasto No Etiquetado (I=A+B+C+D+E+F+G+H)	18,132,897	-15,648,910	2,483,987	2,483,987	2,483,987	0
A. INSTITUTO PARA EL FOMENTO Y LA PROTECCIÓN DE LAS ARTESANIAS	18,132,897	-15,648,910	2,483,987	2,483,987	2,483,987	0
II. Gasto Etiquetado (II=A+B+C+D+E+F+G+H)	0	0	0	0	0	0
A. INSTITUTO PARA EL FOMENTO Y LA PROTECCIÓN DE LAS ARTESANIAS	0	0	0	0	0	0
III. Total de Egresos (III = I + II)	18,132,897	-15,648,910	2,483,987	2,483,987	2,483,987	0

INSTITUTO PARA EL FOMENTO Y LA PROTECCIÓN DE LAS ARTESANÍAS
Estado Analítico del Ejercicio del Presupuesto de Egresos Detallado - LDF
Clasificación Funcional (Finalidad y Función)
Del 01 de enero al 31 de diciembre de 2024
(PESOS)

Concepto	Egresos					Subejercicio
	Aprobado	Ampliaciones/ (Reducciones)	Modificado	Devengado	Pagado	
I. Gasto No Etiquetado (I=A+B+C+D)	18,132,897	-15,648,910	2,483,987	2,483,987	2,483,987	0
A. Gobierno (A=a1+a2+a3+a4+a5+a6+a7+a8)	0	0	0	0	0	0
a1) Legislación	0	0	0	0	0	0
a2) Justicia	0	0	0	0	0	0
a3) Coordinación de la Política de Gobierno	0	0	0	0	0	0
a4) Relaciones Exteriores	0	0	0	0	0	0
a5) Asuntos Financieros y Hacendarios	0	0	0	0	0	0
a6) Seguridad Nacional	0	0	0	0	0	0
a7) Asuntos de Orden Público y de Seguridad Interior	0	0	0	0	0	0
a8) Otros Servicios Generales	0	0	0	0	0	0
B. Desarrollo Social (B=b1+b2+b3+b4+b5+b6+b7)	0	0	0	0	0	0
b1) Protección Ambiental	0	0	0	0	0	0
b2) Vivienda y Servicios a la Comunidad	0	0	0	0	0	0
b3) Salud	0	0	0	0	0	0
b4) Recreación, Cultura y Otras Manifestaciones Sociales	0	0	0	0	0	0
b5) Educación	0	0	0	0	0	0
b6) Protección Social	0	0	0	0	0	0
b7) Otros Asuntos Sociales	0	0	0	0	0	0
C. Desarrollo Económico (C=c1+c2+c3+c4+c5+c6+c7+c8+c9)	18,132,897	-15,648,910	2,483,987	2,483,987	2,483,987	0
c1) Asuntos Económicos, Comerciales y Laborales en General	18,132,897	-15,648,910	2,483,987	2,483,987	2,483,987	0
c2) Agropecuaria, Silvicultura, Pesca y Caza	0	0	0	0	0	0
c3) Combustibles y Energía	0	0	0	0	0	0
c4) Minería, Manufacturas y Construcción	0	0	0	0	0	0
c5) Transporte	0	0	0	0	0	0
c6) Comunicaciones	0	0	0	0	0	0
c7) Turismo	0	0	0	0	0	0
c8) Ciencia, Tecnología e Innovación	0	0	0	0	0	0
c9) Otras Industrias y Otros Asuntos Económicos	0	0	0	0	0	0
D. Otras No Clasificadas en Funciones Anteriores(D=d1+d2+d3+d4)	0	0	0	0	0	0
d1) Transacciones de la Deuda Pública / Costo Financiero de la Deuda	0	0	0	0	0	0
d2) Transferencias, Participaciones y Aportaciones Entre Diferentes Niveles y Órdenes de Gobierno	0	0	0	0	0	0
d3) Saneamiento del Sistema Financiero	0	0	0	0	0	0
d4) Adeudos de Ejercicios Fiscales Anteriores	0	0	0	0	0	0
II: Gasto Etiquetado (II=A+B+C+D)	0	0	0	0	0	0
A. Gobierno (A=a1+a2+a3+a4+a5+a6+a7+a8)	0	0	0	0	0	0
a1) Legislación	0	0	0	0	0	0
a2) Justicia	0	0	0	0	0	0
a3) Coordinación de la Política de Gobierno	0	0	0	0	0	0
a4) Relaciones Exteriores	0	0	0	0	0	0
a5) Asuntos Financieros y Hacendarios	0	0	0	0	0	0
a6) Seguridad Nacional	0	0	0	0	0	0
a7) Asuntos de Orden Público y de Seguridad Interior	0	0	0	0	0	0
a8) Otros Servicios Generales	0	0	0	0	0	0
B. Desarrollo Social (B=b1+b2+b3+b4+b5+b6+b7)	0	0	0	0	0	0
b1) Protección Ambiental	0	0	0	0	0	0
b2) Vivienda y Servicios a la Comunidad	0	0	0	0	0	0
b3) Salud	0	0	0	0	0	0
b4) Recreación, Cultura y Otras Manifestaciones Sociales	0	0	0	0	0	0
b5) Educación	0	0	0	0	0	0
b6) Protección Social	0	0	0	0	0	0
b7) Otros Asuntos Sociales	0	0	0	0	0	0
C. Desarrollo Económico (C=c1+c2+c3+c4+c5+c6+c7+c8+c9)	0	0	0	0	0	0
c1) Asuntos Económicos, Comerciales y Laborales en General	0	0	0	0	0	0
c2) Agropecuaria, Silvicultura, Pesca y Caza	0	0	0	0	0	0
c3) Combustibles y Energía	0	0	0	0	0	0
c4) Minería, Manufacturas y Construcción	0	0	0	0	0	0
c5) Transporte	0	0	0	0	0	0
c6) Comunicaciones	0	0	0	0	0	0
c7) Turismo	0	0	0	0	0	0
c8) Ciencia, Tecnología e Innovación	0	0	0	0	0	0
c9) Otras Industrias y Otros Asuntos Económicos	0	0	0	0	0	0
D. Otras No Clasificadas en Funciones Anteriores (D=d1+d2+d3+d4)	0	0	0	0	0	0
d1) Transacciones de la Deuda Pública / Costo Financiero de la Deuda	0	0	0	0	0	0
d2) Transferencias, Participaciones y Aportaciones Entre Diferentes Niveles y Órdenes de Gobierno	0	0	0	0	0	0
d3) Saneamiento del Sistema Financiero	0	0	0	0	0	0
d4) Adeudos de Ejercicios Fiscales Anteriores	0	0	0	0	0	0
III. Total de Egresos (III = I + II)	18,132,897	-15,648,910	2,483,987	2,483,987	2,483,987	0



GOBIERNO DEL ESTADO
DE OAXACA



ARTESANÍAS
INSTITUTO PARA EL FOMENTO Y LA
PROTECCIÓN DE LAS ARTESANÍAS

INSTITUTO PARA EL FOMENTO Y LA PROTECCIÓN DE LAS ARTESANÍAS
Estado Analítico del Ejercicio del Presupuesto de Egresos Detallado - LDF
Clasificación de Servicios Personales por Categoría
Del 01 de enero al 31 de diciembre de 2024
(PESOS)

Concepto	Egresos					Subejercicio
	Aprobado	Ampliaciones/ (Reducciones)	Modificado	Devengado	Pagado	
I. Gasto No Etiquetado (I=A+B+C+D+E+F)	13,597,218	-11,509,485	2,087,733	2,087,733	2,087,733	0
A. Personal Administrativo	13,597,218	-11,509,485	2,087,733	2,087,733	2,087,733	0
B. Magisterio	0	0	0	0	0	0
C. Servicios de Salud (C=c1+c2)	0	0	0	0	0	0
c1) Personal Administrativo	0	0	0	0	0	0
c2) Personal Médico, paramédico y afín	0	0	0	0	0	0
D. Seguridad Pública	0	0	0	0	0	0
E. Gastos asociados a la implementación de nuevas leyes federales o reformas a las mismas (E=e1+e2)	0	0	0	0	0	0
e1) Nombre del Programa o Ley 1	0	0	0	0	0	0
e2) Nombre del Programa o Ley 2	0	0	0	0	0	0
F. Sentencias laborales definitivas	0	0	0	0	0	0
II. Gasto Etiquetado (I=A+B+C+D+E+F)	0	0	0	0	0	0
A. Personal Administrativo	0	0	0	0	0	0
B. Magisterio	0	0	0	0	0	0
C. Servicios de Salud (C=c1+c2)	0	0	0	0	0	0
c1) Personal Administrativo	0	0	0	0	0	0
c2) Personal Médico, paramédico y afín	0	0	0	0	0	0
D. Seguridad Pública	0	0	0	0	0	0
E. Gastos asociados a la implementación de nuevas leyes federales o reformas a las mismas (E=e1+e2)	0	0	0	0	0	0
e1) Nombre del Programa o Ley 1	0	0	0	0	0	0
e2) Nombre del Programa o Ley 2	0	0	0	0	0	0
F. Sentencias laborales definitivas	0	0	0	0	0	0
III. Total de Gasto en Servicios Personales (III = I + II)	13,597,218	-11,509,485	2,087,733	2,087,733	2,087,733	0

INSTITUTO PARA EL FOMENTO Y LA PROTECCIÓN DE LAS ARTESANÍAS Informe sobre Estudios Actuariales - LDF					
	Pensiones y jubilaciones	Salud	Riesgos de trabajo	Invalidez y vida	Otras prestaciones sociales
<p>Tipo de Sistema Prestación laboral o Fondo general para trabajadores del estado o municipio Beneficio definido, Contribución definida o Mixto</p> <p>Población afiliada Activos Edad máxima Edad mínima Edad promedio Pensionados y Jubilados Edad máxima Edad mínima Edad promedio Beneficiarios Promedio de años de servicio (trabajadores activos) Aportación individual al plan de pensión como % del salario Aportación del ente público al plan de pensión como % del salario Crecimiento esperado de los pensionados y jubilados (como %) Crecimiento esperado de los activos (como %) Edad de Jubilación o Pensión Esperanza de vida</p> <p>Ingresos del Fondo Ingresos Anuales al Fondo de Pensiones</p> <p>Nómina anual Activos Pensionados y Jubilados Beneficiarios de Pensionados y Jubilados</p> <p>Monto mensual por pensión Máximo Mínimo Promedio</p> <p>Monto de la reserva</p> <p>Valor presente de las obligaciones Pensiones y Jubilaciones en curso de pago Generación actual Generaciones futuras</p> <p>Valor presente de las contribuciones asociadas a los fondos futuros de cotización X% Generación actual Generaciones futuras</p> <p>Valor presente de aportaciones Generación actual Generaciones futuras Otros Ingresos</p> <p>Déficit/superávit actuarial Generación actual Generaciones futuras</p> <p>Periodo de suficiencia Año de descapitalización Tasa de rendimiento</p> <p>Estudio actuarial Año de elaboración del estudio actuarial Empresa que elaboró el estudio actuarial</p>					